

Informations Rapides

17 décembre 2010 - n° 311

INSEE
CONJONCTURE

Principaux indicateurs

■ Enquête mensuelle de conjoncture dans l'industrie du bâtiment 2010 – Décembre 2010

En décembre 2010, le climat conjoncturel dans le bâtiment progresse de nouveau

Selon les entrepreneurs interrogés en décembre 2010, le climat conjoncturel s'améliore progressivement dans le secteur du bâtiment. L'indicateur synthétique du climat des affaires poursuit sa lente remontée entamée en 2009. Il gagne de nouveau un point ce mois-ci, pour atteindre 98. L'indicateur de retournement accuse cependant un profil très heurté ces derniers mois, indiquant un climat incertain.

Le repli de l'activité s'atténuerait

Les entrepreneurs sont moins nombreux qu'en novembre à signifier que leur activité s'est contractée sur la période récente. Selon eux, la baisse de l'activité devrait cependant se poursuivre globalement au même rythme dans les prochains mois.

Un emploi en moindre baisse

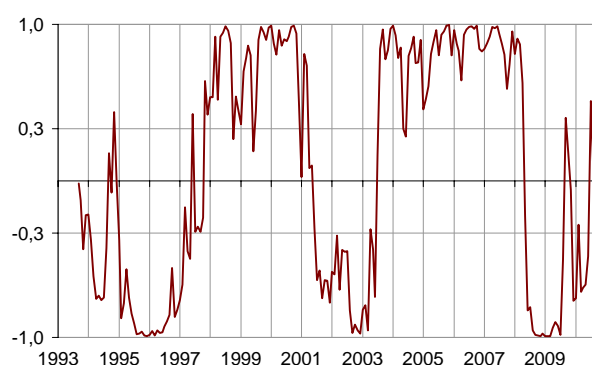
Selon les entrepreneurs, la réduction de leurs effectifs s'est atténuée sur la période récente et devrait se stabiliser dans les prochains mois.

Indicateur synthétique du climat des affaires

Indicateur normalisé : moyenne = 100 et écart-type = 10



Indicateur de retournement



Lecture: proche de 1 (resp. -1), l'indicateur signale un climat conjoncturel favorable (resp. défavorable).

Conjoncture dans l'industrie du bâtiment

Soldes d'opinion, en %, CVS

	Moy*	Sept. 10	Oct. 10	Nov. 10	Déc. 10
Climat des affaires	100	94	95	97	98
Activité passée	0	-13	-16	-17	-10
Activité prévue	-3	-17	-5	1	-8
Perspectives générales	-15		-11		
Effectifs passés	-1	-9	-14	-6	-3
Effectifs prévus	0	-10	-8	-4	-1
Jugements sur les carnets de commandes	-16	-51	-41	-36	-30
Carnets de commandes (en mois)	5,4	6,4	6,4	6,5	6,7
Taux d'utilisation des capacités de production	89,4	85,3	85,2	85,9	86,5
Goulots de production (en %)	32	15	12	14	20
- Pour insuffisance de personnel (en %)	16,7	4,3	4,3	4,6	4,9
Difficultés de recrutement (en %)	62		55		
Prix prévus	-13	-42	-40	-35	-36
Situation de trésorerie	-6		-16		
Délais de paiement	25		33		

* Moyenne depuis septembre 1993

** Ce chiffre se rapporte à l'ensemble des entreprises ayant répondu à l'enquête.

Des carnets de commandes toujours jugés largement inférieurs à la normale

Les entrepreneurs sont encore nombreux à estimer que leurs commandes restent inférieures à la normale, même s'ils sont légèrement plus optimistes qu'en novembre.

Les carnets de commandes de décembre 2010 permettent d'assurer 6,7 mois d'emploi à temps plein des effectifs, soit une durée un peu plus importante que celle de ces derniers mois.

Des capacités de production toujours sous-utilisées

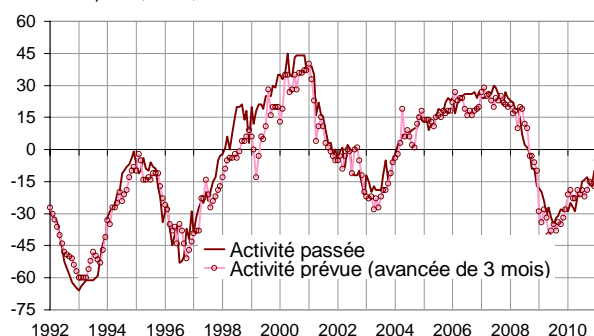
En décembre, le taux d'utilisation des capacités de production s'est à nouveau légèrement redressé. Il reste encore inférieur à sa moyenne de longue période. Les goulots de production s'intensifient quelque peu, même s'ils restent encore bas. Un entrepreneur sur cinq déclare ne pas pouvoir accroître sa production.

Les prix continueraient de baisser

Les entrepreneurs sont aussi nombreux qu'en novembre à prévoir une baisse de leurs prix.

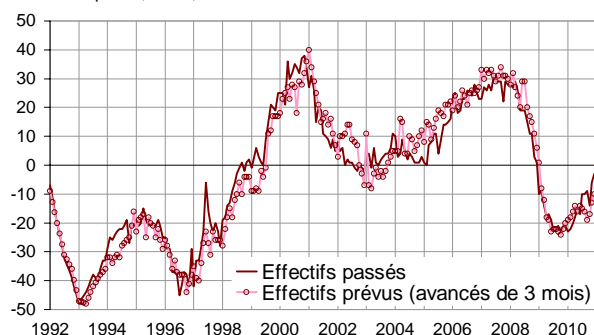
Évolution de l'activité dans le bâtiment

Soldes d'opinion, en %, CVS



Évolution de l'emploi dans le bâtiment

Soldes d'opinion, en %, CVS



Taux d'utilisation des capacités de production

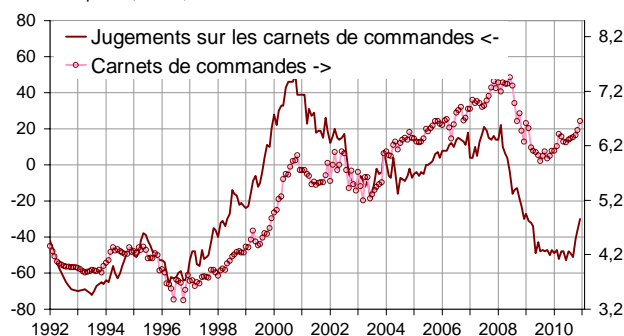
en %



Carnets de commandes

Solde d'opinion, en %, CVS

mois



Pour en savoir plus :

- Le solde d'opinion correspond à l'écart entre le pourcentage de réponses « en hausse » et le pourcentage de réponses « en baisse ».

- Des données complémentaires (séries longues, méthodologie, pages internet associées...) sont disponibles sur la page HTML de cet indicateur : <http://www.insee.fr/fr/themes/info-rapide.asp?id=56>
- Retrouvez les séries longues dans la BDM : [G1273](#), [G1276](#), [G1274](#).
- Contact presse : bureau-de-presse@insee.fr

Prochaine publication : le 21 01 2011 à 08h45