

Informations Rapides

11 janvier 2011 - n° 10



■ Prix du pétrole et des matières premières importées – Décembre 2010

En décembre 2010, les prix des matières premières importées accélèrent

Avertissement : comme chaque année, l'indice des prix des bois sciés tropicaux en décembre est calculé à partir des prix de la 1^{ère} quinzaine de décembre.

En décembre, le prix du **pétrole** en dollars a accéléré (+7,1 % après +3,1 % en novembre), atteignant 91,3 \$ par baril de Brent. Il en est de même pour les prix en devises des **matières premières hors énergie** importées en France (+3,7 % après +2,3 % en novembre).

Le prix du pétrole accélère

En décembre, les cours en dollars du **pétrole** de la mer du Nord (*Brent*) ont accéléré (+7,1 % après +3,1 %). La hausse de la demande, avec la rigueur de l'hiver dans l'hémisphère Nord, a soutenu l'augmentation du prix du pétrole. En euros, la hausse du prix du baril a été encore plus forte (+10,5 %), du fait de la dépréciation de la monnaie européenne vis-à-vis du dollar (-3,1 %).

Les prix des matières premières industrielles importées continuent d'augmenter

En décembre, les prix des **matières premières industrielles** en devises ont de nouveau crû (+2,9 % après +1,7 %). Les cours des **matières premières minérales** repartent à la hausse (+2,7 %) après avoir stagné en novembre, sous l'effet du rebond des cours des *métaux non ferreux* (+3,0 % après -0,2 %), en particulier le *cuivre* (+7,9 %) et le *nickel* (+5,2 %). À l'inverse, les cours des *métaux précieux* ont quelque peu ralenti (+4,2 % après +4,9 %), notamment le *palladium* (+10,9 % après +14,4 %) et l'*argent* (+10,7 % après +13,3 %).

La hausse des prix des **matières premières agro-industrielles** se modère en décembre après la forte hausse de novembre (+3,6 % après +6,5 %). Les cours des *fibres textiles naturelles* ont ralenti (+7,7 % après +21,0 %), notamment le *coton* (+8,3 % après +23,1 %), de même que les cours des *bois sciés des conifères* (+3,9 % après +11,8 %).

La hausse des prix des matières premières alimentaires importées se renforce

En décembre, les prix des **matières premières alimentaires** en devises ont accéléré (+5,2 % après +3,6 %), notamment les *céréales* (+6,0 % après +2,0 %) et la *viande bovine*

(+2,0 % après +0,6 %). Les cours des *denrées tropicales* ont également accéléré (+5,9 % après +2,4%), du fait du rebond des prix du *thé* et du *cacao*. Enfin, les cours des *oléagineux* et du *sucre* ont progressé au même rythme qu'en décembre.

Pétrole et dérivés

	Prix dernier mois	Variations (en %)		
		du dernier mois	des 3 derniers mois	des 12 derniers mois
Prix du Brent en \$/baril	91,3	7,1	17,4	22,6
Prix du Brent en €/baril	69,1	10,5	16,3	35,2
Supercarburant	828,6	7,7	17,3	24,7
Gazole-fioul domestique	759,4	4,6	12,9	24,7
Fioul lourd	458,8	1,9	9,6	8,3
Naphta	840,4	7,7	24,4	23,3

Les prix sont en dollars par tonne sauf indication contraire.

Source : Insee

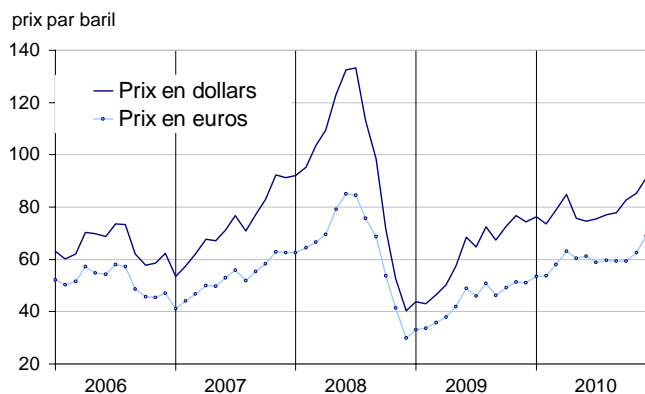
Matières premières importées (hors énergie) en devises

base 100 en 2000

	Indices du dernier mois	Variations (en %)		
		du dernier mois	des 3 derniers mois	des 12 derniers mois
Alimentaires	262,6	5,2	13,9	14,8
<i>Denrées tropicales</i>	266,7	5,9	11,3	2,5
<i>Oléagineux</i>	298,4	5,5	18,6	25,0
<i>Céréales</i>	276,8	6,0	17,2	14,4
<i>Sucre</i>	382,7	7,6	31,4	25,2
<i>Viande bovine</i>	140,8	2,0	1,0	16,8
Industrielles	361,7	2,9	9,5	70,8
Agro-industrielles	173,3	3,6	15,8	32,4
<i>Fibres textiles naturelles</i>	319,7	7,7	56,1	104,0
<i>Caoutchouc naturel</i>	581,9	10,3	37,0	52,9
<i>Cuir</i>	113,4	-0,5	2,1	20,0
<i>Pâte à papier</i>	137,4	-1,6	-3,0	17,5
<i>Bois sciés tropicaux</i>	149,0	1,2	2,4	12,6
<i>Bois sciés de conifères</i>	110,9	3,9	23,1	29,6
Minérales	442,4	2,7	7,4	72,1
<i>Minerai de fer</i>	632,2	0,0	-11,2	80,3
<i>Métaux non ferreux</i>	439,3	3,0	10,3	65,2
<i>Métaux précieux</i>	384,3	4,2	17,6	33,8
Ensemble	298,6	3,7	11,0	52,6

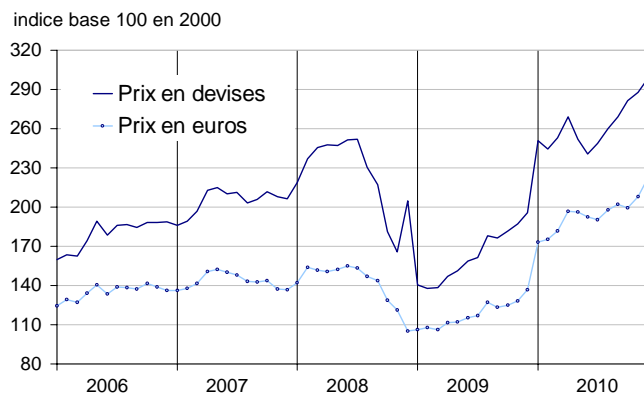
Source : Insee

Prix du pétrole (Brent)



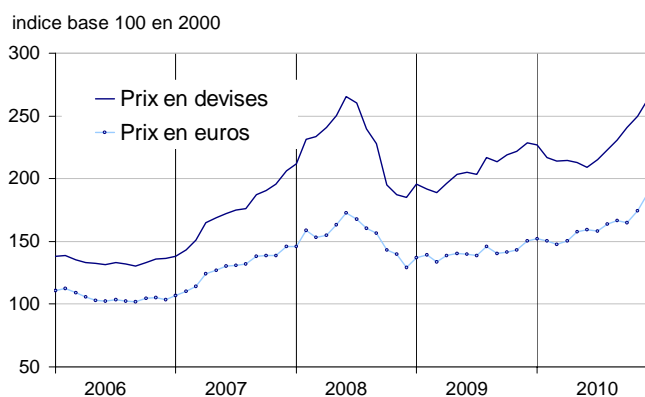
Source : Insee

Matières premières importées (ensemble, hors énergie)



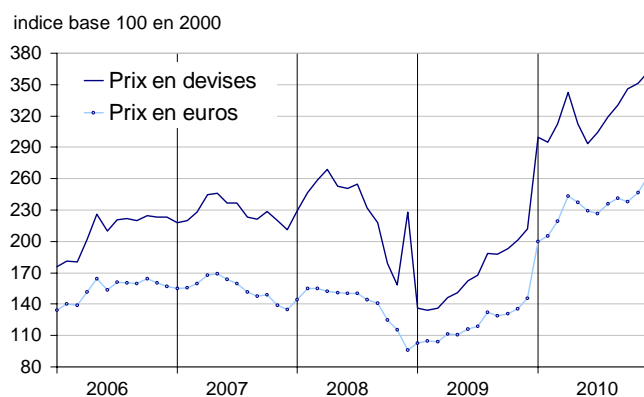
Source : Insee

Ensemble des matières alimentaires



Source : Insee

Ensemble des matières industrielles



Source : Insee

Pour en savoir plus:

- **Pétrole brut** : à partir de 1986, le cours du Brent s'est progressivement imposé comme une référence représentative du prix des approvisionnements européens.
- **Produits pétroliers** : les prix des produits pétroliers sont les cotations du marché de Rotterdam qui alimente la demande européenne.
- **Indices hors énergie des matières premières importées par la France** : les indices calculés par l'Insee sont des moyennes mensuelles des prix des matières premières pondérées par leurs poids dans les importations françaises de matières premières. Ils sont actuellement exprimés en base 100 en 2000.

- Des données complémentaires (séries longues, méthodologie...) sont disponibles sur la page : <http://www.insee.fr/fr/themes/indicateur.asp?id=79>.

- Retrouvez les séries longues dans la BDM : [G296](#), [G298](#)

- Contact presse : bureau-de-presse@insee.fr

Prochaine publication : 11 février 2011 à 12h00