

Informations Rapides



27 avril 2011 - n° 107

CONJONCTURE

Principaux indicateurs

■ Enquête mensuelle de conjoncture auprès des ménages – Avril 2011

En avril 2011, la confiance des ménages est stable

En avril 2011, la confiance des ménages est stable : l'indicateur qui la synthétise est identique à celui de mars.

• Situation personnelle

Situation financière : des perspectives un peu plus favorables

En avril, l'opinion des ménages sur leur *situation financière personnelle* passée baisse de 2 points. En revanche, celle sur leur *situation financière personnelle future* progresse de 2 points, tout en demeurant inférieure à sa moyenne de longue période. L'opportunité de faire des achats importants est stable.

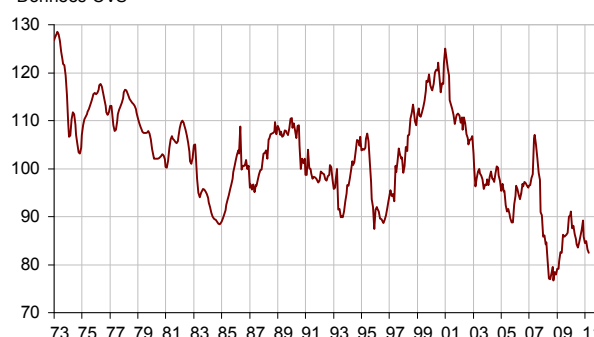
Épargne : le moment est jugé plus opportun pour épargner

L'opinion des ménages sur leur *capacité d'épargne actuelle* est quasi stable en avril (-1 point), de même que leur opinion sur leur *capacité à épargner dans les mois à venir*.

Les ménages jugent que le moment est plus favorable qu'en mars pour épargner (+6 points). Ce solde est ainsi nettement supérieur à sa moyenne sur longue période.

Indicateur synthétique de confiance des ménages

Données CVS



OPINION DES MÉNAGES : l'indicateur synthétique et les soldes d'opinion

soldes de réponses CVS, en points

	Moy. (1)	2011			
		Janv.	Fév.	Mars	Avril
Indicateur synthétique (2)	100	85	85	83	83
Situation financière personnelle - évolution passée	-17	-25	-26	-27	-29
Situation financière personnelle-perspectives d'évolution	-2	-21	-19	-23	-21
Capacité d'épargne actuelle	11	15	13	14	13
Capacité d'épargne future	-9	-11	-13	-14	-15
Opportunité d'épargner	20	22	23	23	29
Opportunité de faire des achats importants	-13	-23	-22	-23	-23
Niveau de vie en France - évolution passée	-40	-70	-68	-68	-70
Niveau de vie en France - perspectives d'évolution	-21	-49	-50	-53	-55
Chômage - perspectives d'évolution	33	46	49	39	40
Prix - évolution passée	-19	10	17	23	35
Prix - perspectives d'évolution	-35	-14	-6	10	1

(1) Moyenne de janvier 1987 à décembre 2010

(2) Cet indicateur est normalisé de manière à avoir une moyenne de 100 et un écart-type de 10 sur la période d'estimation (1987-2010).

• Contexte économique en France

Niveau de vie en France : en baisse

L'opinion des ménages sur le *niveau de vie passé et futur* en France se dégrade par rapport à mars : les soldes correspondants perdent chacun 2 points. Ils restent nettement inférieurs à leur moyenne de longue période.

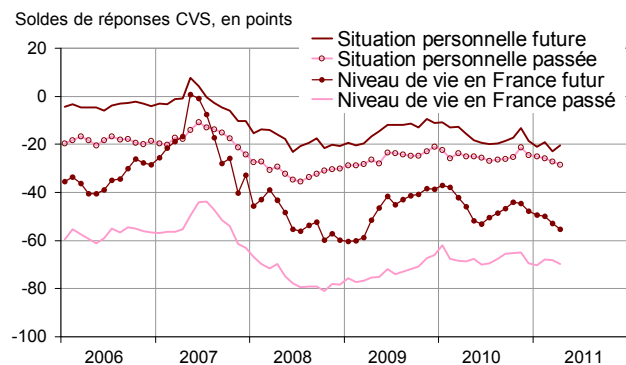
Chômage : anticipations en légère hausse

Après une nette diminution du solde en mars, les ménages sont légèrement plus nombreux en avril à anticiper une augmentation du chômage (+1 point). Ce solde reste à son niveau de l'été 2008.

Inflation perçue : inflation passée en augmentation, inflation future en baisse

En avril, l'opinion des ménages sur l'inflation passée continue sa progression (+12 points). En revanche, après une forte hausse le mois précédent, leurs anticipations en matière d'inflation future se replient (-9 points). Ces deux soldes restent à des niveaux très nettement supérieurs à leur moyenne de longue période.

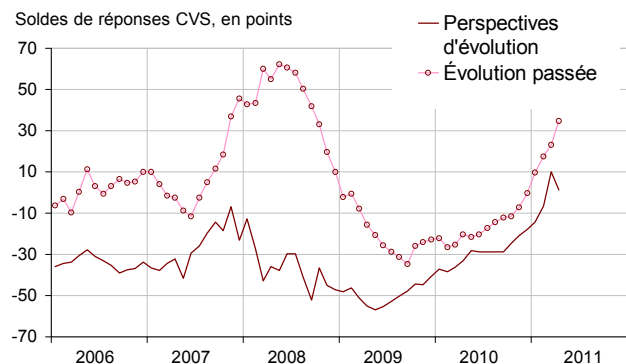
Soldes d'opinion sur la situation financière personnelle et le niveau de vie en France



Opinion des ménages sur... le chômage



... les prix



Pour en savoir plus :

Définition - L'indicateur synthétique de confiance des ménages résume leur opinion sur la situation économique : plus sa valeur est élevée, plus le jugement des ménages sur la situation économique est favorable. Il est calculé selon la technique de l'analyse factorielle. Cette technique permet de résumer l'évolution concomitante de plusieurs variables dont les mouvements sont très corrélés. L'indicateur décrit ici la composante commune de 8 soldes d'opinion : niveau de vie passé et futur en France, situation financière personnelle passée et future, chômage, opportunité de faire des achats importants, capacité d'épargne actuelle (solde nommé jusqu'en 2010 « situation financière actuelle ») et capacité d'épargne future (auparavant nommé « capacité d'épargne »).

Méthode de calcul - Environ 2000 ménages sont interrogés chaque mois par téléphone. Les interrogations ont lieu au cours des trois premières semaines de chaque mois. L'évaluation du mois d'août qui apparaît dans les graphiques est obtenue par interpolation linéaire des données issues des enquêtes de juillet et de septembre.

Les réponses à cette enquête ont été collectées du 29 mars au 14 avril 2011.

Pour chaque question posée, on calcule un solde d'opinion par différence entre les pourcentages de réponses positives et négatives. Le niveau de ces soldes n'étant pas directement interprétable, les commentaires ci-dessus s'appuient sur leurs seules évolutions et leur écart à la moyenne de long terme.

Les coefficients saisonniers étant recalculés chaque mois, l'historique des soldes corrigés des variations saisonnières (CVS) est légèrement révisé à l'occasion de chaque publication.

- Des données complémentaires (séries longues, méthodologie, pages internet associées...) sont disponibles sur la page HTML de cet indicateur : <http://www.insee.fr/fr/themes/info-rapide.asp?id=20>
- Retrouvez les séries longues dans la BDM : [G389](#)
- Contact presse : bureau-de-presse@insee.fr

Prochaine publication : le 26 mai 2011 à 8h45