

# Informations *Rapides*



26 mai 2011 - n° 132

CONJONCTURE

Principaux indicateurs

■ Enquête mensuelle de conjoncture auprès des ménages – Mai 2011

## En mai 2011, quasi stabilité de la confiance des ménages

En mai 2011, la confiance des ménages augmente légèrement : l'indicateur qui la synthétise gagne un point par rapport à avril.

### • Situation personnelle

#### **Situation financière : quasi stable**

En mai, l'opinion des ménages sur leur *situation financière personnelle passée* se maintient. Celle sur leur *situation financière personnelle future* progresse légèrement (+1 point), tout en demeurant inférieure à sa moyenne de longue période. En revanche, l'opportunité de faire des achats importants perd 4 points.

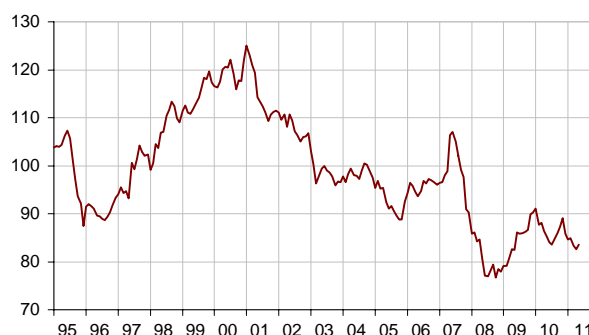
#### **Capacité d'épargne : en légère amélioration**

L'opinion des ménages sur leur *capacité d'épargne actuelle* augmente légèrement en mai (+1 point), de même que leur opinion sur leur *capacité à épargner dans les mois à venir* (+2 points).

Les ménages jugent que le moment reste relativement favorable pour épargner : après une forte progression en avril, le solde correspondant perd 1 point en mai. Celui-ci demeure supérieur à sa moyenne de longue période.

#### Indicateur synthétique de confiance des ménages

Données CVS



#### OPINION DES MÉNAGES : l'indicateur synthétique et les soldes d'opinion

soldes de réponses CVS, en points

	Moy. (1)	2011				
		Fév.	Mars	Avril	Mai	
Indicateur synthétique (2)	100	85	83	83	84	
Situation financière personnelle - évolution passée	-17	-26	-27	-29	-29	
Situation financière personnelle-perspectives d'évolution	-2	-19	-23	-21	-20	
Capacité d'épargne actuelle	11	13	14	13	14	
Capacité d'épargne future	-9	-13	-14	-16	-14	
Opportunité d'épargner	20	23	23	29	28	
Opportunité de faire des achats importants	-13	-22	-24	-24	-28	
Niveau de vie en France - évolution passée	-40	-68	-68	-69	-67	
Niveau de vie en France - perspectives d'évolution	-21	-50	-52	-55	-49	
Chômage - perspectives d'évolution	33	49	38	39	31	
Prix - évolution passée	-19	16	22	35	27	
Prix - perspectives d'évolution	-35	-8	9	0	-15	

(1) Moyenne de janvier 1987 à décembre 2010

(2) Cet indicateur est normalisé de manière à avoir une moyenne de 100 et un écart-type de 10 sur la période d'estimation (1987-2010).

## • Contexte économique en France

### Niveau de vie futur en France : en forte hausse

Les ménages sont plus optimistes sur le *niveau de vie passé et futur* en France. Les soldes correspondants gagnent respectivement 2 et 6 points mais restent encore inférieurs à leur moyenne de longue période.

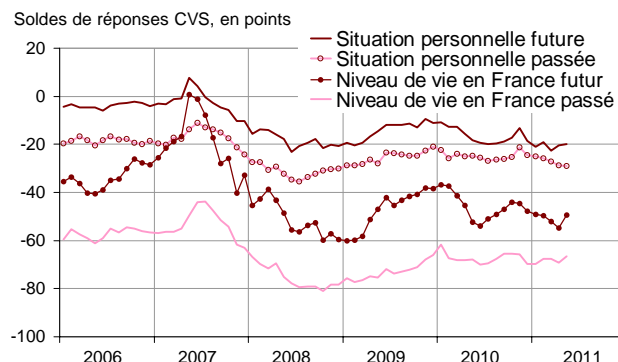
### Chômage : des anticipations favorables

En mai, les ménages sont nettement moins nombreux à anticiper une augmentation du chômage (-8 points). Ce solde a perdu 18 points depuis février, retrouvant ainsi sa moyenne de longue période.

### Inflation perçue : en forte baisse

En mai, l'opinion des ménages sur l'inflation passée baisse de 8 points, interrompant une progression entamée début 2010. Leurs anticipations en matière d'inflation sont également en forte baisse (-15 points). Ces deux soldes restent cependant à des niveaux supérieurs à leur moyenne de longue période.

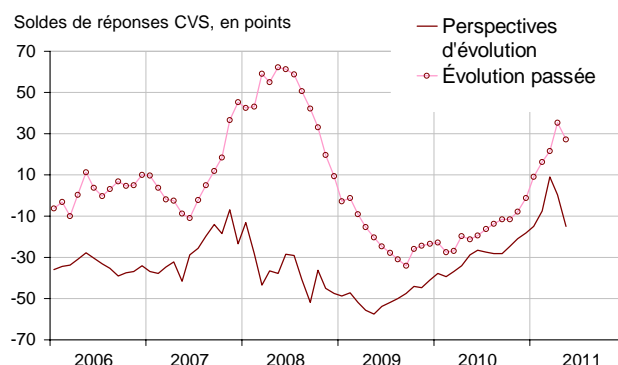
## Soldes d'opinion sur la situation financière personnelle et le niveau de vie en France



## Opinion des ménages sur... le chômage



## ... les prix



### Pour en savoir plus :

**Définition** - L'indicateur synthétique de confiance des ménages résume leur opinion sur la situation économique : plus sa valeur est élevée, plus le jugement des ménages sur la situation économique est favorable. Il est calculé selon la technique de l'analyse factorielle. Cette technique permet de résumer l'évolution concomitante de plusieurs variables dont les mouvements sont très corrélés. L'indicateur décrit ici la composante commune de 8 soldes d'opinion : niveau de vie passé et futur en France, situation financière personnelle passée et future, chômage, opportunité de faire des achats importants, capacité d'épargne actuelle (solde nommé jusqu'en 2010 « situation financière actuelle ») et capacité d'épargne future (auparavant nommé « capacité d'épargne »).

**Méthode de calcul** - Environ 2000 ménages sont interrogés chaque mois par téléphone. Les interrogations ont lieu au cours des trois premières semaines de chaque mois. L'évaluation du mois d'août qui apparaît dans les graphiques est obtenue par interpolation linéaire des données issues des enquêtes de juillet et de septembre.

Les réponses à cette enquête ont été collectées du 29 avril au 18 mai 2011.

Pour chaque question posée, on calcule un solde d'opinion par différence entre les pourcentages de réponses positives et négatives. Le niveau de ces soldes n'étant pas directement interprétable, les commentaires ci-dessus s'appuient sur leurs seules évolutions et leur écart à la moyenne de long terme.

Les coefficients saisonniers étant recalculés chaque mois, l'historique des soldes corrigés des variations saisonnières (CVS) est légèrement révisé à l'occasion de chaque publication.

- Des données complémentaires (séries longues, méthodologie, pages internet associées...) sont disponibles sur la page HTML de cet indicateur : <http://www.insee.fr/fr/themes/info-rapide.asp?id=20>
- Retrouvez les séries longues dans la BDM : [G389](#)
- Contact presse : [bureau-de-presse@insee.fr](mailto:bureau-de-presse@insee.fr)

Prochaine publication : le 24 juin 2011 à 8h45