

Informations Rapides

9 novembre 2010 - n° 274



■ Prix du pétrole et des matières premières importées – Octobre 2010

Les prix des matières premières importées s'accroissent nettement en octobre

En octobre, le prix du **pétrole** en dollars a nettement augmenté (+6,3 % après +0,9 % en septembre), atteignant 82,7 \$ par baril de Brent. Parallèlement, les prix en devises des **matières premières hors énergie** importées par la France ont de nouveau crû sensiblement (+5,5 % après +3,4 % en septembre).

Le prix du pétrole rebondit

En octobre, la hausse des cours en dollars du **pétrole** de la mer du Nord (*Brent*) s'est accentuée (+6,3 % après +0,9 %). En euros, le prix du baril a stagné (+0,1 %), du fait de l'appréciation de l'euro vis-à-vis du dollar (+6,2 %).

Les prix des matières premières industrielles augmentent nettement

En octobre, les prix des **matières premières industrielles** en devises ont augmenté (+5,9 % après +3,5 %). Parmi les **matières premières minérales** (+6,2 % après +3,4 %), les cours des métaux non ferreux ont accéléré le plus fortement (+7,4 % après +3,9 %), avec notamment de fortes hausses du **zinc** (+10,0 %), du **plomb** (+8,9 %), de l'**aluminium** (+8,5 %) et du **cuivre** (+7,6 %). Les prix des métaux précieux ont continué de croître rapidement, notamment l'**argent** (+13,8 % après 11,9 %), le **platine** (+6,1 % après 3,3 %) et l'**or** (+5,6 % après 4,5 %).

Les cours des **matières premières agro-industrielles** ont également accéléré (+5,0 % après +3,8 %) sous l'effet de la forte hausse des fibres textiles naturelles (+19,8 % après +14,4 %, dont +20,9 % pour le **coton**), du caoutchouc naturel (+11,8 % après +8,2 %) et des bois sciés des conifères (+6,1 % après 5,5 %).

Les prix des matières premières alimentaires augmentent de nouveau

En octobre, les prix des **matières premières alimentaires** en devises ont accentué leur hausse (+4,5 % après +3,3 %). Les cours des oléagineux ont accéléré (+6,5 % après +3,6 %). À l'inverse, les cours des céréales ont quelque peu ralenti (+8,4 % après +10,5 %), en particulier le **maïs**

(+13,0 % après +18,2 %). Le prix du **sucre** a également ralenti (+13,6 % après +23,4 %) mais reste à un niveau élevé.

Enfin, les prix des denrées tropicales ont crû modérément (+2,7 % après -1,4 %) sous l'effet de la hausse des prix du **robusta** (+4,1 %) et du **cacao** (+3,3 %).

Pétrole et dérivés

en dollar

	Prix dernier mois	Variations (en %)		
		du dernier mois	des 3 derniers mois	des 12 derniers mois
Prix du Brent en \$/baril	82,7	6,3	9,7	13,6
Prix du Brent en €/baril	59,4	0,1	0,9	21,0
Supercarburant	764,3	8,2	11,1	15,9
Gazole-fioul domestique	713,8	6,1	11,8	16,5
Fioul lourd	444,1	6,1	9,9	7,4
Naphta	750,0	11,0	21,1	20,9

Les prix sont en dollar par tonne sauf indication contraire.

Source : Insee

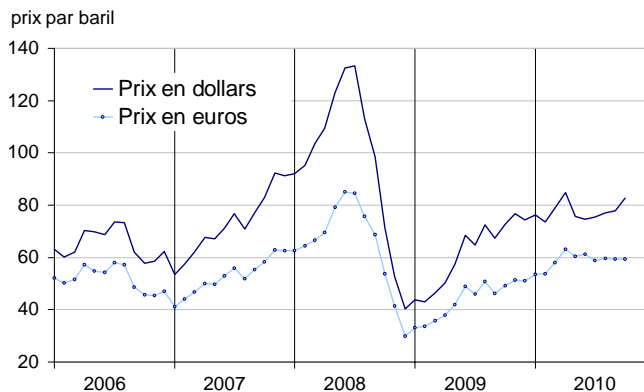
Matières premières importées (hors énergie) en devises

base 100 en 2000

	Indices du dernier mois	Variations (en %)		
		du dernier mois	des 3 derniers mois	des 12 derniers mois
Alimentaires	241,1	4,5	12,0	9,9
<i>Denrées tropicales</i>	246,1	2,7	0,4	-2,3
<i>Oléagineux</i>	267,9	6,5	17,3	18,4
<i>Céréales</i>	255,9	8,4	25,5	16,1
<i>Sucre</i>	330,8	13,6	52,9	16,3
<i>Viande bovine</i>	137,2	-1,6	2,6	13,2
Industrielles	349,9	5,9	15,1	80,9
Agro-industrielles	157,2	5,0	10,3	35,0
<i>Fibres textiles naturelles</i>	245,3	19,8	45,6	74,2
<i>Caoutchouc naturel</i>	474,7	11,8	26,2	52,6
<i>Cuir</i>	113,4	2,2	-2,0	39,0
<i>Pâte à papier</i>	141,3	-0,2	-1,2	29,3
<i>Bois sciés tropicaux</i>	146,3	0,5	1,1	8,5
<i>Bois sciés de conifères</i>	95,5	6,1	14,3	30,3
Minérales	437,7	6,2	16,7	84,9
<i>Minerais de fer</i>	712,1	0,0	0,0	103,1
<i>Métaux non ferreux</i>	427,5	7,4	20,3	76,6
<i>Métaux précieux</i>	351,7	7,6	16,5	32,5
Ensemble	283,6	5,5	14,0	56,1

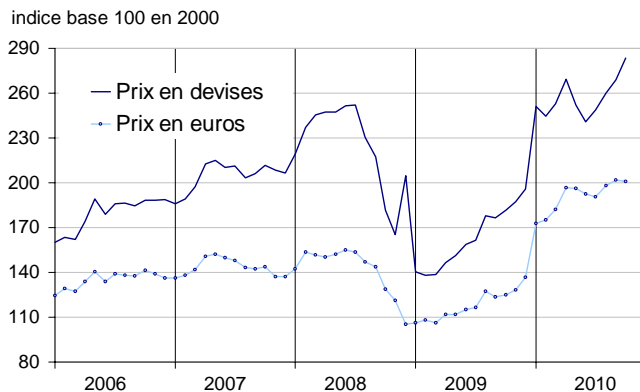
Source : Insee

Prix du pétrole (Brent)



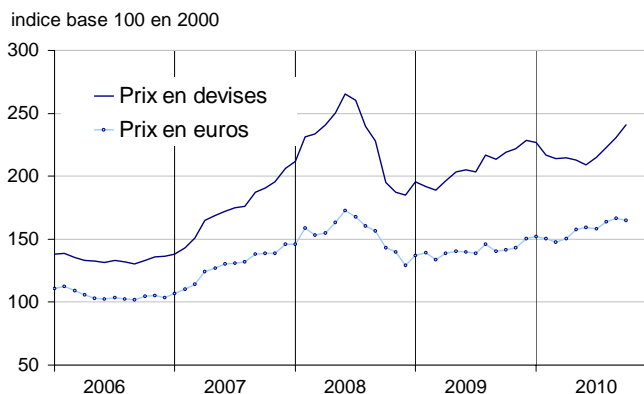
Source : Insee

Matières premières importées (ensemble, hors énergie)



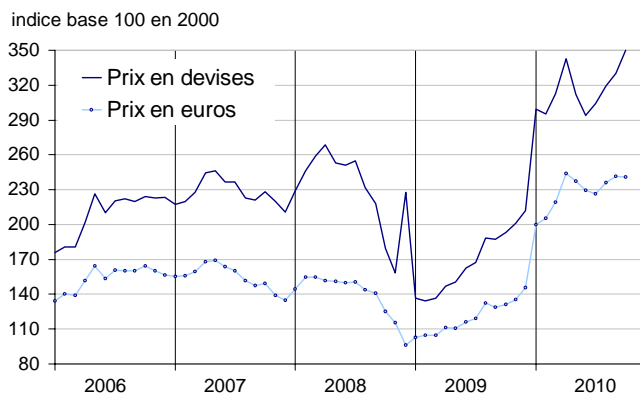
Source : Insee

Ensemble des matières premières alimentaires importées



Source : Insee

Ensemble des matières premières industrielles importées



Source : Insee

Pour en savoir plus:

- **Pétrole brut** : à partir de 1986, le cours du Brent s'est progressivement imposé comme une référence représentative du prix des approvisionnements européens.
- **Produits pétroliers** : les prix des produits pétroliers sont les cotations du marché de Rotterdam qui alimente la demande européenne.
- **Indices hors énergie des matières premières importées par la France** : les indices calculés par l'Insee sont des moyennes mensuelles des prix des matières premières pondérées par leurs poids dans les importations françaises de matières premières. Ils sont actuellement exprimés en base 100 en 2000.

- Des données complémentaires (séries longues, méthodologie...) sont disponibles sur la page : <http://www.insee.fr/fr/themes/indicateur.asp?id=79>. Pour des demandes complémentaires, il est possible de s'adresser à M. Brou ADJÉ (tél : 01 41 17 59 15).

- Les indices de prix et les cours de chaque produit sont disponibles sur la BDM: <http://www.indice.insee.fr/bsweb/servlet/bsweb> sous la rubrique « statistiques internationales ». Les codes de ces séries sont précisés dans la note méthodologique.

- Contact presse : bureau-de-presse@insee.fr

Prochaine publication : 7 décembre 2010 à 12h00