

Informations Rapides



19 octobre 2010 - n° 253 **CONJONCTURE**

Principaux indicateurs

■ Créations d'entreprises - Septembre 2010

Hausse du nombre de créations d'entreprises en septembre 2010

Avertissement : l'Insee publie, depuis août 2009, le nombre cumulé de demandes de créations d'entreprises réalisées sous le régime de l'auto-entrepreneur à compter de janvier 2009. Ce régime ayant été mis en place début 2009, les auto-entrepreneurs sont incorporés aux statistiques de créations d'entreprises depuis la publication portant sur janvier 2009. Toutefois, le modèle de désaisonnalisation de la série des créations est perturbé par le choc que constitue l'arrivée des auto-entrepreneurs, dont on ignore le profil saisonnier. Depuis le numéro d'octobre 2009, seule la composante « hors auto-entrepreneurs » est désaisonnalisée. On lui ajoute le nombre brut de créations sous le régime de l'auto-entrepreneur.

En septembre 2010, le nombre de créations d'entreprises est en hausse par rapport au mois d'août : +16,7 % pour les créations hors auto-entrepreneurs, en données corrigées des variations saisonnières et du nombre de jours ouvrables ; +31,4 % lorsqu'on y adjoint les créations d'auto-entrepreneurs en données brutes.

Légère augmentation en glissement annuel sur les trois derniers mois (T/T-4)

Le nombre cumulé de créations au troisième trimestre 2010 est en légère hausse par rapport au troisième trimestre 2009 (+0,6 %, T/T-4).

Les secteurs qui contribuent¹ le plus à cette hausse sont la construction et les activités immobilières.

+26,1 % sur les 12 derniers mois

Le nombre de créations des 12 derniers mois dépasse de 26,1 % celui des 12 mois précédents, où l'on n'a enregistré des auto-entrepreneurs que sur 9 mois.

Plus d'une demande de création sur deux sous le régime de l'auto-entrepreneur depuis début 2010

Depuis janvier 2010, on enregistre 276 010 demandes de créations sous le régime de l'auto-entrepreneur.

Demandes de créations des auto-entrepreneurs

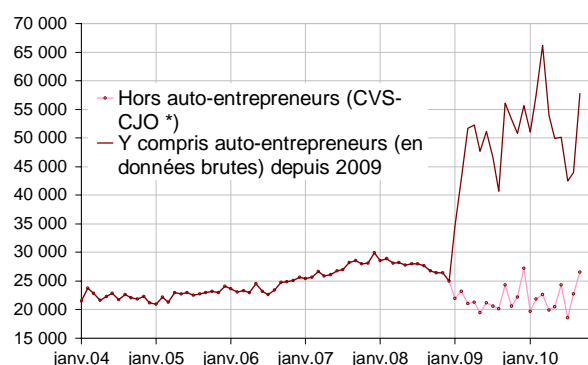
Données brutes

Jun 2010	Juil. 2010	Août 2010	Sept. 2010
25 904	23 930	21 210	31 224

Source : Insee, répertoire des entreprises et des établissements (Sirene)

¹ La contribution d'un secteur à la hausse d'ensemble est la hausse observée dans ce secteur, pondérée par le poids relatif du secteur dans l'ensemble.

Créations d'entreprises



* Données corrigées des variations saisonnières et des jours ouvrables

Source : Insee, Sirene

Créations d'entreprises par mois

	Jun 2010	Juil. 2010	Août 2010	Sept. 2010
Créations CVS-CJO * hors auto-entrepreneurs	24 272	18 622	22 783	26 596
Évolution [m/(m-1)] %	18,1	-23,3	22,3	16,7
Y compris auto-entrepreneurs (en données brutes)	50 176	42 552	43 993	57 820
Évolution [m/(m-1)] %	0,6	-15,2	3,4	31,4

* Données corrigées des variations saisonnières et des jours ouvrables

N. B. : la série désaisonnalisée "ensemble" a été calculée comme la somme des séries "secteurs d'activité de niveau d'agrégation A 10" désaisonnalisées (cf. tableau page 2 "Nombre de créations d'entreprises").

Source : Insee, Sirene

Créations d'entreprises, cumulés

Données brutes

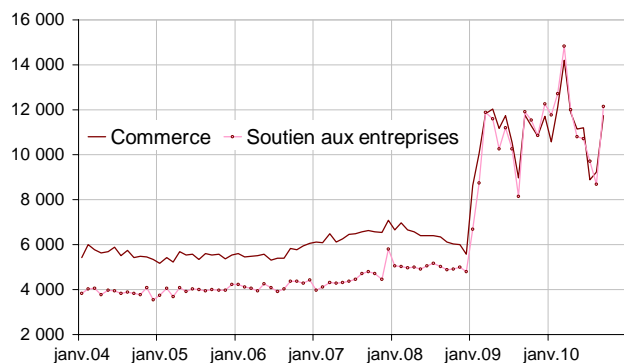
	Glissement (%) annuel du cumul*		Cumul sur les 9 premiers mois de 2010	Cumul sur les 9 premiers mois de 2009
	sur 3 mois (T/T-4)	sur 12 mois		
Ensemble	0,6	26,1	473 892	425 276
Forme sociétaire	8,7	11,0	122 295	110 800
Entreprises individuelles	-2,0	32,5	351 597	314 476
dont auto-entrepreneurs	-2,4	//	276 010	230 358

* Créations d'entreprises durant les 3 ou 12 derniers mois comparées aux mêmes mois un an auparavant

// = sans objet

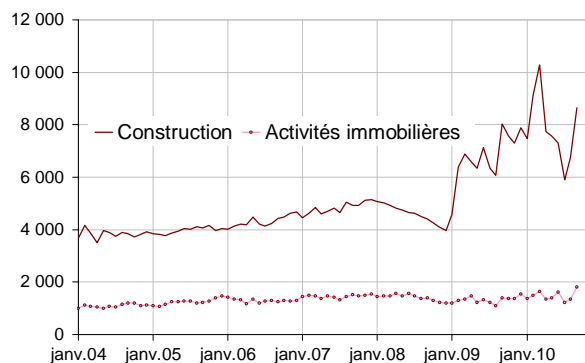
Source : Insee, Sirene

Créations d'entreprises dans le commerce et les services - Données CVS-CJO (+brutes) *



* Données brutes pour les auto-entrepreneurs
Source : Insee, Sirene

Créations d'entreprises dans la construction et l'immobilier - Données CVS-CJO (+brutes) *



* Données brutes pour les auto-entrepreneurs
Source : Insee, Sirene

Nombre de créations d'entreprises (y compris auto-entrepreneurs)

Données CVS - CJO (+brutes) *

	NA**	Juil. 2010	Août 2010	Sept. 2010
Ensemble		42552	43993	57820
Industrie	BE	2155	2666	3143
<i>dont industrie manufacturière</i>	C	1546	1639	2216
Construction	FZ	5893	6762	8645
Commerce, transports, hébergement et restauration	GI	11510	11973	15340
<i>dont Commerce ; réparation d'autos et de motos</i>	G	8888	9223	11735
<i>dont Transports et entreposage</i>	H	656	729	990
<i>dont Hébergement et restauration</i>	I	1930	1993	2566
Information et communication	JZ	2128	1978	2617
Activités financières et d'assurance	KZ	960	982	1162
Activités immobilières	LZ	1219	1344	1811
Soutien aux entreprises	MN	9706	8672	12150
Enseignement, santé, action sociale	OQ	3930	4435	6219
Services aux ménages	RS	5052	5183	6734

N. B. : les différentes séries présentées dans ce tableau ont été désaisonnalisées indépendamment les unes des autres. La série désaisonnalisée "ensemble" est la somme des séries "secteurs d'activité de niveau d'agrégation A 10" désaisonnalisées.

* Données brutes pour les auto-entrepreneurs

** Nomenclature agrégée : les codes sur 2 caractères correspondent au niveau d'agrégation A 10 de la NA ; les codes sur 1 caractère correspondent aux sections de la NAF rév. 2, ou niveau d'agrégation A 21, de la NA.

Source : Insee, Sirene

Variations du nombre de créations d'entreprises (y compris auto-entrepreneurs)

En % - Données brutes (cumul)

	NA*	Glissement annuel du cumul brut ***		
		Sept. 10 / Août 10 CVS-CJO (+brutes) **	sur 3 mois (T/T-4)	sur 12 mois
Ensemble		31,4	0,6	26,1
Industrie	BE	17,9	7,5	40,7
<i>dont industrie manufacturière</i>	C	35,2	-3,1	22,5
Construction	FZ	27,8	3,9	32,4
Commerce, transports, hébergement et restauration	GI	28,1	-2,7	16,5
<i>dont Commerce ; réparation d'autos et de motos</i>	G	27,2	-4,6	17,7
<i>dont Transports et entreposage</i>	H	35,9	12,1	17,9
<i>dont Hébergement et restauration</i>	I	28,7	2,0	10,2
Information et communication	JZ	32,3	-8,0	21,4
Activités financières et d'assurance	KZ	18,4	10,7	8,0
Activités immobilières	LZ	34,7	18,6	14,6
Soutien aux entreprises	MN	40,1	0,7	31,0
Enseignement, santé, action sociale	OQ	40,3	3,7	25,3
Services aux ménages	RS	29,9	-2,3	37,7

* Nomenclature agrégée : les codes sur 2 caractères correspondent au niveau d'agrégation A 10 de la NA ; les codes sur 1 caractère correspondent aux sections de la NAF rév. 2, ou niveau d'agrégation A 21, de la NA.

** Données brutes pour les auto-entrepreneurs

*** Créations d'entreprises durant les 3 ou 12 derniers mois comparées aux mêmes mois un an auparavant

Source : Insee, Sirene

Pour en savoir plus : Sources et définitions

- La série des créations d'entreprises est constituée à partir des informations du répertoire Sirene.
- La notion de création d'entreprise présentée par l'Insee s'appuie sur le concept défini par Eurostat afin d'harmoniser et de comparer les données européennes. Une création d'entreprise au sens d'Eurostat correspond à l'apparition d'une unité légale exploitante n'ayant pas de prédécesseur. Ce concept de création se fonde sur la mise en place de nouveaux moyens de production.
- À compter des données relatives à janvier 2009, les statistiques de créations d'entreprises incluent les demandes de créations sous le régime de l'auto-entrepreneur enregistrées dans Sirene.

Données brutes et données CVS-CJO

- Les données brutes sont les données observées. Celles d'un mois donné sont susceptibles de subir de légères modifications lors du traitement du ou des deux mois suivants. Les données sont « définitives » lors de leur troisième publication.
- Afin de pouvoir comparer le nombre de créations entre différents mois, le nombre de créations d'entreprises de chaque mois est corrigé des variations saisonnières (CVS) et des jours ouvrables (CJO) via la procédure X12-Arima du logiciel SAS.

N. B. : La série des créations hors auto-entrepreneurs est corrigée des variations saisonnières et des jours ouvrables ; les créations d'auto-entrepreneurs, depuis janvier 2009, y sont adjointes en données brutes.

- Des données complémentaires (séries longues, méthodologie, pages internet associées...) sont disponibles sur la page HTML de cette publication : <http://www.insee.fr/fr/themes/info-rapide.asp?id=41T>

- Contact presse: bureau-de-presse@insee.fr

Prochaine publication : le 18 novembre 2010 à 8h45