

Informations *Rapides*



INSEE

28 octobre 2010 - n° 267

CONJONCTURE

■ Défaillances d'entreprises - Jugements d'ouverture de procédure rendus en mai 2010 (annonces publiées jusqu'en août 2010)

Défaillances d'entreprises : +1,4 % en mai 2010

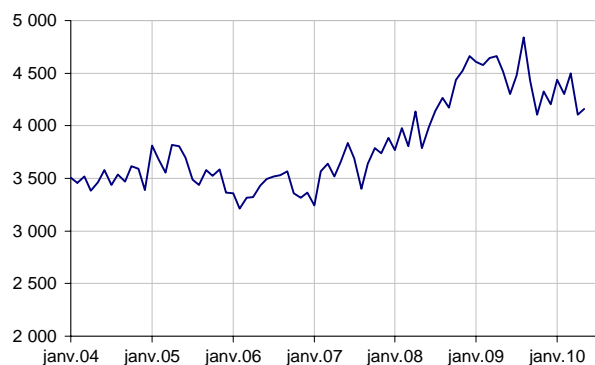
Les défaillances d'entreprises jugées au cours du mois de mai 2010 sont en légère hausse par rapport au mois d'avril 2010 (+1,4 %), en données corrigées des variations saisonnières (CVS) et du nombre de jours ouvrables (CJO).

Le nombre de défaillances jugées au cours des mois de mars, avril et mai 2010 est en baisse par rapport aux mêmes mois un an auparavant (-4,7 %, T/T-4).

Cumulées sur une année, les défaillances ont diminué de 2,1 %

Le nombre de défaillances jugées au cours des douze derniers mois est en baisse par rapport aux douze mois précédents (-2,1 %).

Défaillances d'entreprises en date de jugement – Données CVS-CJO *



* Données corrigées des variations saisonnières et des jours ouvrables

Source : BODACC, traitement Insee

Défaillances d'entreprises en date de jugement

Données CVS-CJO*

	Jan. 2010	Fév. 2010	Mars 2010	Avril 2010	Mai 2010
Ensemble	4 438	4 301	4 500	4 106	4 164
Évolution m/(m-1) %	5,6	-3,1	4,6	-8,8	1,4

* Données corrigées des variations saisonnières et des jours ouvrables

N. B. : la série désaisonnalisée « ensemble » est la somme des séries sectorielles désaisonnalisées, les secteurs d'activité étant ceux de niveau d'agrégation A 10 (cf. tableaux p. 2).

Source : BODACC, traitement Insee

Défaillances d'entreprises en date de jugement

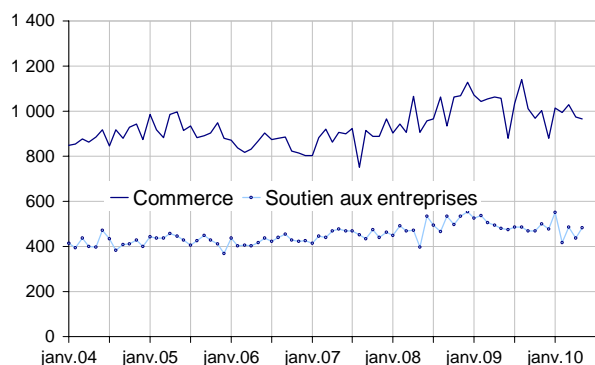
Données brutes

	Glissement du cumul*		Cumul sur les 12 derniers mois	Cumul sur les 12 mois précédents
	3 mois (%)	12 mois (%)		
Ensemble	-4,7	-2,1	52 190	53 311

* Défaillances d'entreprises durant les 3 ou 12 derniers mois comparées aux mêmes mois un an auparavant.

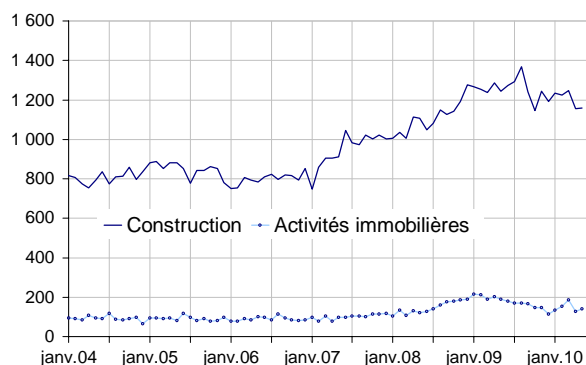
Source : BODACC, traitement Insee

Défaillances d'entreprises dans le commerce et les services - en date de jugement - Données CVS-CJO



Source : BODACC, traitement Insee

Défaillances d'entreprises dans la construction et l'immobilier - en date de jugement - Données CVS-CJO



Source : BODACC, traitement Insee

Défaillances d'entreprises en date de jugement

Données CVS - CJO

	NA*	Mars 2010	Avril 2010	Mai 2010
Ensemble		4 500	4 106	4 164
Industrie	BE	347	328	300
<i>dont industrie manufacturière</i>	C	338	317	297
Construction	FZ	1 247	1 156	1 160
Commerce, transports, hébergement et restauration	GI	1 722	1 560	1 561
<i>dont Commerce ; réparation d'autos et de motos</i>	G	1 030	975	966
<i>dont Transports et entreposage</i>	H	154	136	141
<i>dont Hébergement et restauration</i>	I	514	464	457
Information et communication	JZ	112	105	112
Activités financières et d'assurance	KZ	72	75	73
Activités immobilières	LZ	185	127	142
Soutien aux entreprises	MN	486	436	482
Enseignement, santé, action sociale	PQ	98	93	104
Services aux ménages	RS	230	226	230

N. B. : les différentes séries présentées dans ce tableau ont été désaisonnalisées indépendamment les unes des autres. La série désaisonnalisée « ensemble » est la somme des séries sectorielles désaisonnalisées de niveau A 10.

* Nomenclature agrégée : les codes sur 2 caractères correspondent au niveau d'agrégation A 10 de la NA ; les codes sur 1 caractère correspondent aux sections de la NAF rév. 2, ou niveau d'agrégation A 21, de la NA.

Source : BODACC, traitement Insee

Défaillances d'entreprises en date de publication

Données brutes

	NA*	Juin 2010	Juil. 2010	Août 2010
Ensemble		4 770	4 934	2 933
Industrie	BE	342	354	226
<i>dont industrie manufacturière</i>	C	335	343	218
Construction	FZ	1 296	1 306	749
Commerce, transports, hébergement et restauration	GI	1 784	1 822	1 166
<i>dont Commerce ; réparation d'autos et de motos</i>	G	1 086	1 097	730
<i>dont Transports et entreposage</i>	H	172	159	96
<i>dont Hébergement et restauration</i>	I	526	566	340
Information et communication	JZ	135	129	80
Activités financières et d'assurance	KZ	97	98	67
Activités immobilières	LZ	162	211	99
Soutien aux entreprises	MN	552	557	338
Enseignement, santé, action sociale	PQ	119	157	57
Services aux ménages	RS	283	300	151

* Nomenclature agrégée : les codes sur 2 caractères correspondent au niveau d'agrégation A 10 de la NA ; les codes sur 1 caractère correspondent aux sections de la NAF rév. 2, ou niveau d'agrégation A 21, de la NA.

Source : BODACC, traitement Insee

Pour en savoir plus :

Une défaillance n'est pas une cessation – Une entreprise est en situation de défaillance ou de dépôt de bilan à partir du moment où une procédure de redressement judiciaire est ouverte à son encontre. Les statistiques de défaillances d'entreprises couvrent ainsi l'ensemble des jugements prononçant, soit l'ouverture d'une procédure de redressement judiciaire, soit directement la liquidation judiciaire. Elles ne tiennent pas compte de l'issue des procédures de redressement : liquidation ou redressement par continuation ou reprise.

Il ne faut pas confondre la notion de défaillance avec la notion plus large de cessation (arrêt total de l'activité économique de l'entreprise). Les liquidations ne représentent qu'une partie des cessations d'entreprises (entre 10 % et 20 % selon les secteurs).

Trois mois entre la date d'un jugement et sa publication – Les statistiques de défaillances proviennent du Bulletin officiel d'annonces civiles et commerciales (BODACC), qui publie tous les mois les jugements intervenus aux cours des mois précédents. Des aléas techniques peuvent faire varier considérablement le volume des publications (vacances, grèves, rattrapages...). Afin d'annuler ces effets techniques et de présenter des séries cohérentes dans le temps, des séries sont publiées en date de jugement. Toutefois, il faut attendre trois mois pour obtenir 98 % des jugements effectués au cours d'un mois donné, ce qui explique le décalage temporel entre les deux séries.

Des séries CVS-CJO depuis 1993 – La série des défaillances d'entreprises a été recalculée en NAF rév. 2 depuis l'année 1993. Les séries complètes sont disponibles sur le site Insee.fr rubrique "Bases de données - Indices et séries statistiques".

Afin de pouvoir comparer le nombre de défaillances entre différents mois, le nombre de défaillances d'entreprises de chaque mois est corrigé des variations saisonnières (CVS) et des jours ouvrables (CJO) via la procédure X12-Arima du logiciel SAS.

- Des données complémentaires (séries longues, méthodologie, pages internet associées...) sont disponibles sur la page HTML de cette publication : <http://www.insee.fr/fr/themes/info-rapide.asp?id=71>

- Contact presse : bureau-de-presse@insee.fr

Prochaine publication : fin novembre 2010 à 12h