

Informations Rapides



INSEE

30 novembre 2010 - n° 293 CONJONCTURE

■ Défaillances d'entreprises - Jugements d'ouverture de procédure rendus en juin 2010 (annonces publiées jusqu'en septembre 2010)

Défaillances d'entreprises : +3,2 % en juin 2010

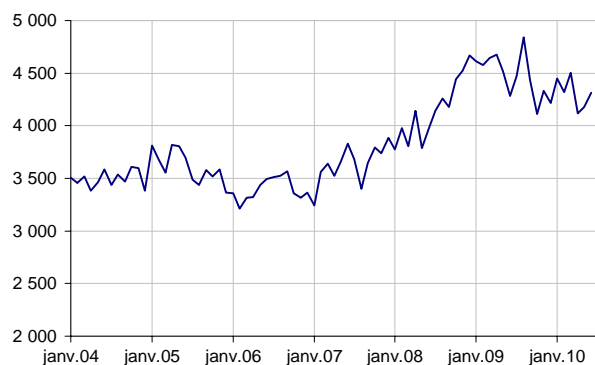
Les défaillances d'entreprises jugées au cours du mois de juin 2010 sont en hausse par rapport au mois de mai 2010 (+3,2 %), en données corrigées des variations saisonnières (CVS) et du nombre de jours ouvrables (CJO).

Le nombre de défaillances jugées au cours du deuxième trimestre 2010 est en baisse par rapport au deuxième trimestre 2009 (-4,5 %, T/T-4).

Cumulées sur une année, les défaillances ont diminué de 2,6 %

Le nombre de défaillances jugées au cours des douze derniers mois est en baisse par rapport aux douze mois précédents (-2,6 %).

Défaillances d'entreprises en date de jugement – Données CVS-CJO *



* Données corrigées des variations saisonnières et des jours ouvrables

Source : BODACC, traitement Insee

Défaillances d'entreprises en date de jugement

Données CVS-CJO*

	Fév. 2010	Mars 2010	Avril 2010	Mai 2010	Jun 2010
Ensemble	4 322	4 507	4 117	4 179	4 311
Évolution m/(m-1) %	-2,9	4,3	-8,6	1,5	3,2

* Données corrigées des variations saisonnières et des jours ouvrables

N. B. : la série désaisonnalisée « ensemble » est la somme des séries sectorielles désaisonnalisées, les secteurs d'activité étant ceux de niveau d'agrégation A 10 (cf. tableaux p. 2).

Source : BODACC, traitement Insee

Défaillances d'entreprises en date de jugement

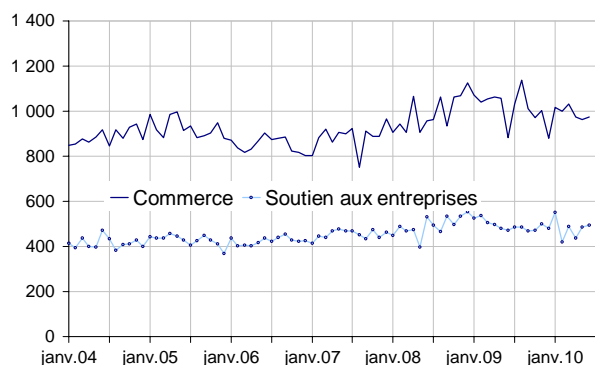
Données brutes

	Glissement du cumul*		Cumul sur les 12 derniers mois	Cumul sur les 12 mois précédents
	3 mois (%)	12 mois (%)		
Ensemble	-4,5	-2,6	52 324	53 715

* Défaillances d'entreprises durant les 3 ou 12 derniers mois comparées aux mêmes mois un an auparavant.

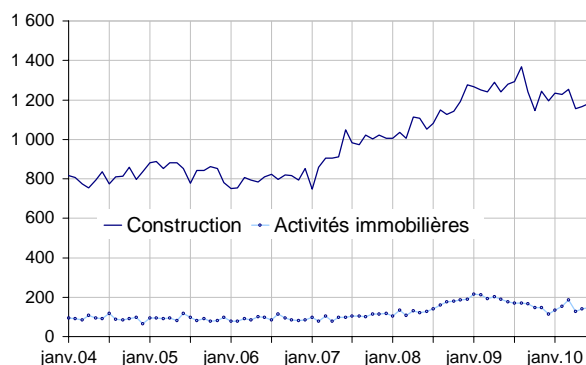
Source : BODACC, traitement Insee

Défaillances d'entreprises dans le commerce et les services - en date de jugement - Données CVS-CJO



Source : BODACC, traitement Insee

Défaillances d'entreprises dans la construction et l'immobilier - en date de jugement - Données CVS-CJO



Source : BODACC, traitement Insee

Défaillances d'entreprises en date de jugement

Données CVS - CJO

	NA*	Avril 2010	Mai 2010	Juin 2010
Ensemble		4 117	4 179	4 311
Industrie	BE	329	303	325
dont industrie manufacturière	C	317	299	314
Construction	FZ	1 157	1 165	1 182
Commerce, transports, hébergement et restauration	GI	1 564	1 563	1 618
dont Commerce ; réparation d'autos et de motos	G	974	964	975
dont Transports et entreposage	H	137	142	148
dont Hébergement et restauration	I	466	459	514
Information et communication	JZ	106	111	109
Activités financières et d'assurance	KZ	76	74	89
Activités immobilières	LZ	127	142	147
Soutien aux entreprises	MN	438	485	493
Enseignement, santé, action sociale	PQ	94	105	103
Services aux ménages	RS	228	231	245

N. B. : les différentes séries présentées dans ce tableau ont été désaisonnalisées indépendamment les unes des autres. La série désaisonnalisée « ensemble » est la somme des séries sectorielles désaisonnalisées de niveau A 10.

* Nomenclature agrégée : les codes sur 2 caractères correspondent au niveau d'agrégation A 10 de la NA ; les codes sur 1 caractère correspondent aux sections de la NAF rév. 2, ou niveau d'agrégation A 21, de la NA.

Source : BODACC, traitement Insee

Défaillances d'entreprises en date de publication

Données brutes

	NA*	Juil. 2010	Août 2010	Sept. 2010
Ensemble		4 932	2 932	3 559
Industrie	BE	354	226	289
dont industrie manufacturière	C	343	218	282
Construction	FZ	1 304	748	1 023
Commerce, transports, hébergement et restauration	GI	1 822	1 166	1 352
dont Commerce ; réparation d'autos et de motos	G	1 097	730	841
dont Transports et entreposage	H	159	96	120
dont Hébergement et restauration	I	566	340	391
Information et communication	JZ	129	80	116
Activités financières et d'assurance	KZ	98	67	42
Activités immobilières	LZ	211	99	95
Soutien aux entreprises	MN	557	338	375
Enseignement, santé, action sociale	PQ	157	57	78
Services aux ménages	RS	300	151	189

* Nomenclature agrégée : les codes sur 2 caractères correspondent au niveau d'agrégation A 10 de la NA ; les codes sur 1 caractère correspondent aux sections de la NAF rév. 2, ou niveau d'agrégation A 21, de la NA.

Source : BODACC, traitement Insee

Pour en savoir plus :

Une défaillance n'est pas une cessation – Une entreprise est en situation de défaillance ou de dépôt de bilan à partir du moment où une procédure de redressement judiciaire est ouverte à son encontre. Les statistiques de défaillances d'entreprises couvrent ainsi l'ensemble des jugements prononçant, soit l'ouverture d'une procédure de redressement judiciaire, soit directement la liquidation judiciaire. Elles ne tiennent pas compte de l'issue des procédures de redressement : liquidation ou redressement par continuation ou reprise.

Il ne faut pas confondre la notion de défaillance avec la notion plus large de cessation (arrêt total de l'activité économique de l'entreprise). Les liquidations ne représentent qu'une partie des cessations d'entreprises (entre 10 % et 20 % selon les secteurs).

Trois mois entre la date d'un jugement et sa publication – Les statistiques de défaillances proviennent du Bulletin officiel d'annonces civiles et commerciales (BODACC), qui publie tous les mois les jugements intervenus aux cours des mois précédents. Des aléas techniques peuvent faire varier considérablement le volume des publications (vacances, grèves, rattrapages...). Afin d'annuler ces effets techniques et de présenter des séries cohérentes dans le temps, des séries sont publiées en date de jugement. Toutefois, il faut attendre trois mois pour obtenir 98 % des jugements effectués au cours d'un mois donné, ce qui explique le décalage temporel entre les deux séries.

Des séries CVS-CJO depuis 1993 – La série des défaillances d'entreprises a été recalculée en NAF rév. 2 depuis l'année 1993. Les séries complètes sont disponibles sur le site Insee.fr rubrique "Bases de données - Indices et séries statistiques".

Afin de pouvoir comparer le nombre de défaillances entre différents mois, le nombre de défaillances d'entreprises de chaque mois est corrigé des variations saisonnières (CVS) et des jours ouvrables (CJO) via la procédure X12-Arima du logiciel SAS.

- Des données complémentaires (séries longues, méthodologie, pages internet associées...) sont disponibles sur la page HTML de cette publication : <http://www.insee.fr/fr/themes/info-rapide.asp?id=71>

- Contact presse : bureau-de-presse@insee.fr

Prochaine publication : fin décembre 2010 à 12h