

Informations Rapides

15 septembre 2010 - n° 223

Principaux indicateurs



CONJONCTURE

■ Créations d'entreprises - Août 2010

Hausse du nombre de créations d'entreprises en août 2010

Avertissement : l'Insee publie, depuis août 2009, le nombre cumulé de demandes de créations d'entreprises réalisées sous le régime de l'auto-entrepreneur à compter de janvier 2009. Ce régime ayant été mis en place début 2009, les auto-entrepreneurs sont incorporés aux statistiques de créations d'entreprises depuis la publication portant sur janvier 2009. Toutefois, le modèle de désaisonnalisation de la série des créations est perturbé par le choc que constitue l'arrivée des auto-entrepreneurs, dont on ignore le profil saisonnier. Depuis le numéro d'octobre 2009, seule la composante « hors auto-entrepreneurs » est désaisonnalisée. On lui ajoute le nombre brut de créations sous le régime de l'auto-entrepreneur.

En août 2010, le nombre de créations d'entreprises est en hausse par rapport au mois de juillet (+3,5 %). La baisse du nombre de créations d'auto-entrepreneurs est compensée par la hausse du nombre de créations hors auto-entrepreneurs (+22,3 %, en données corrigées des variations saisonnières et du nombre de jours ouvrables).

Légère diminution en glissement annuel sur les trois derniers mois (T/T-4)

Le nombre cumulé de créations des trois derniers mois est en légère baisse par rapport aux mêmes mois de 2009 (-0,7 %, T/T-4).

Les secteurs qui contribuent le plus à cette baisse sont le commerce et les services aux ménages.

+ 33 % sur les 12 derniers mois

Le nombre de créations des 12 derniers mois dépasse de 33 % celui des 12 mois précédents, où l'on n'a enregistré des auto-entrepreneurs que sur 8 mois.

Plus d'une demande de création sur deux sous le régime de l'auto-entrepreneur depuis début 2010

Depuis janvier 2010, on enregistre 244 982 demandes de créations sous le régime de l'auto-entrepreneur.

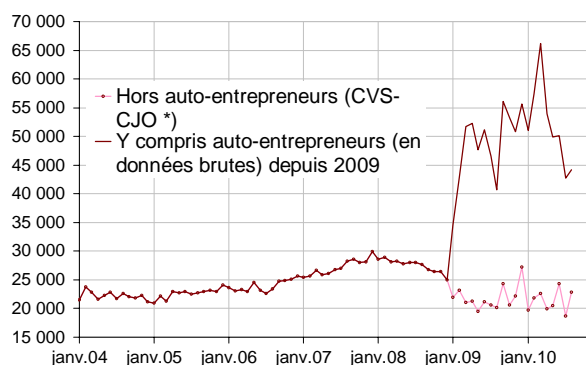
Créations des auto-entrepreneurs

Données brutes

Mai 2010	Juin 2010	Juil. 2010	Août 2010
29 350	25 904	24 009	21 327

Source : Insee, répertoire des entreprises et des établissements (Sirene)

Créations d'entreprises



* Données corrigées des variations saisonnières et des jours ouvrables

Source : Insee, Sirene

Créations d'entreprises par mois

	Mai 2010	Juin 2010	Juil. 2010	Août 2010
Créations CVS-CJO * hors auto-entrepreneurs	20 548	24 272	18 668	22 839
Évolution [m/(m-1)] %	3,3	18,1	-23,1	22,3
Y compris auto-entrepreneurs (en données brutes)	49 898	50 176	42 677	44 166
Évolution [m/(m-1)] %	-7,4	0,6	-14,9	3,5

* Données corrigées des variations saisonnières et des jours ouvrables

N. B. : la série désaisonnalisée "ensemble" a été calculée comme la somme des séries "secteurs d'activité de niveau d'agrégation A 10" désaisonnalisées (cf. tableau page 2 "Nombre de créations d'entreprises").

Source : Insee, Sirene

Créations d'entreprises, cumulés

Données brutes

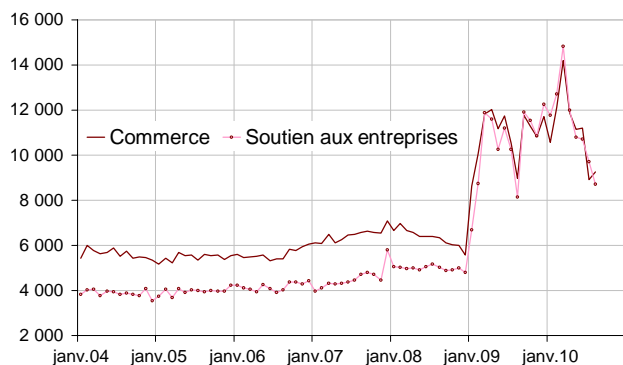
	Glissement (%) annuel du cumul*		Cumul sur les 8 premiers mois de 2010	Cumul sur les 8 premiers mois de 2009
	sur 3 mois (T/T-4)	sur 12 mois		
Ensemble	-0,7	33,0	421 577	373 034
Forme sociétaire	12,0	10,2	109 653	99 060
Entreprises individuelles	-5,2	43,5	311 924	273 974
<i>dont auto-entrepreneurs</i>	-6,9	//	244 982	198 581

* Créations d'entreprises durant les 3 ou 12 derniers mois comparées aux mêmes mois un an auparavant

// = sans objet

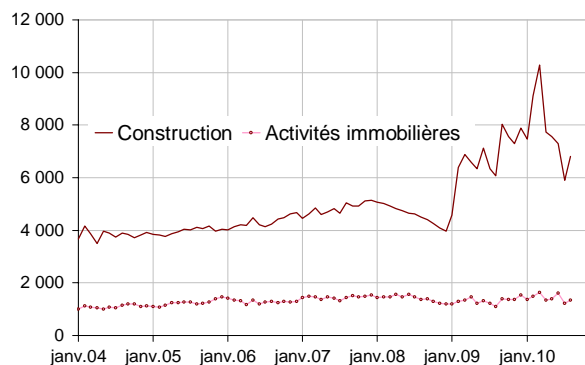
Source : Insee, Sirene

Créations d'entreprises dans le commerce et les services - Données CVS-CJO (+brutes) *



* Données brutes pour les auto-entrepreneurs
Source : Insee, Sirene

Créations d'entreprises dans la construction et l'immobilier - Données CVS-CJO (+brutes) *



* Données brutes pour les auto-entrepreneurs
Source : Insee, Sirene

Nombre de créations d'entreprises (y compris auto-entrepreneurs)

Données CVS - CJO (+brutes) *

	NA**	Juin 2010	Juil. 2010	Août 2010
Ensemble		50176	42677	44166
Industrie	BE	2658	2158	2672
<i>dont industrie manufacturière</i>	C	1982	1549	1640
Construction	FZ	7288	5910	6801
Commerce, transports, hébergement et restauration	GI	14505	11562	12017
<i>dont Commerce ; réparation d'autos et de motos</i>	G	11189	8925	9270
<i>dont Transports et entreposage</i>	H	793	658	729
<i>dont Hébergement et restauration</i>	I	2489	1942	1991
Information et communication	JZ	2399	2128	1984
Activités financières et d'assur.	KZ	1156	964	983
Activités immobilières	LZ	1625	1233	1354
Soutien aux entreprises	MN	10709	9720	8710
Enseignement, santé, action sociale	OQ	4098	3932	4441
Services aux ménages	RS	5739	5070	5204

N. B. : les différentes séries présentées dans ce tableau ont été désaisonnalisées indépendamment les unes des autres. La série désaisonnalisée "ensemble" est la somme des séries "secteurs d'activité de niveau d'agrégation A 10" désaisonnalisées.

* Données brutes pour les auto-entrepreneurs

** Nomenclature agrégée : les codes sur 2 caractères correspondent au niveau d'agrégation A 10 de la NA ; les codes sur 1 caractère correspondent aux sections de la NAF rév. 2, ou niveau d'agrégation A 21, de la NA.

Source : Insee, Sirene

Variations du nombre de créations d'entreprises (y compris auto-entrepreneurs)

En % - Données brutes (cumul)

	NA*	Août 10 / Juil. 10	Glissement annuel du cumul brut ***	
		CVS-CJO (+brutes) **	sur 3 mois (T/T-4)	sur 12 mois
Ensemble		3,5	-0,7	33,0
Industrie	BE	23,8	9,2	49,9
<i>dont industrie manufacturière</i>	C	5,8	-3,9	29,5
Construction	FZ	15,1	2,2	37,9
Commerce, transports, hébergement et restauration	GI	3,9	-3,5	21,2
<i>dont Commerce ; réparation d'autos et de motos</i>	G	3,9	-5,5	23,5
<i>dont Transports et entreposage</i>	H	10,6	5,9	16,7
<i>dont Hébergement et restauration</i>	I	2,5	2,9	12,5
Information et communication	JZ	-6,8	-7,9	31,7
Activités financières et d'assur.	KZ	2,0	9,6	7,7
Activités immobilières	LZ	9,7	17,0	12,1
Soutien aux entreprises	MN	-10,4	-1,3	39,8
Enseignement, santé, action sociale	OQ	13,0	3,1	34,5
Services aux ménages	RS	2,7	-5,4	50,1

* Nomenclature agrégée : les codes sur 2 caractères correspondent au niveau d'agrégation A 10 de la NA ; les codes sur 1 caractère correspondent aux sections de la NAF rév. 2, ou niveau d'agrégation A 21, de la NA.

** Données brutes pour les auto-entrepreneurs

*** Créations d'entreprises durant les 3 ou 12 derniers mois comparées aux mêmes mois un an auparavant

Source : Insee, Sirene

Pour en savoir plus :

Sources et définitions

- La série des créations d'entreprises est constituée à partir des informations du répertoire Sirene.
- La notion de création d'entreprise présentée par l'Insee s'appuie sur le concept défini par Eurostat afin d'harmoniser et de comparer les données européennes. Une création d'entreprise au sens d'Eurostat correspond à l'apparition d'une unité légale exploitante n'ayant pas de prédécesseur. Ce concept de création se fonde sur la mise en place de nouveaux moyens de production.
- À compter des données relatives à janvier 2009, les statistiques de créations d'entreprises incluent les demandes de créations sous le régime de l'auto-entrepreneur enregistrées dans Sirene.

Données brutes et données CVS-CJO

- Les données brutes sont les données observées. Celles d'un mois donné sont susceptibles de subir de légères modifications lors du traitement du ou des deux mois suivants. Les données sont « définitives » lors de leur troisième publication.

- Afin de pouvoir comparer le nombre de créations entre différents mois, le nombre de créations d'entreprises de chaque mois est corrigé des variations saisonnières (CVS) et des jours ouvrables (CJO) via la procédure X12-Arima du logiciel SAS.

N. B. : La série des créations hors auto-entrepreneurs est corrigée des variations saisonnières et des jours ouvrables ; les créations d'auto-entrepreneurs, depuis janvier 2009, y sont adjointes en données brutes.

- Des données complémentaires (séries longues, méthodologie, pages internet associées...) sont disponibles sur la page HTML de cette publication : <http://www.insee.fr/fr/themes/info-rapide.asp?id=41>

- Contact presse: bureau-de-presse@insee.fr

Prochaine publication : le 19 octobre 2010 à 8h45