

Informations Rapides



22 juillet 2010 - n° 191 **CONJONCTURE**

Principaux indicateurs

■ Enquête bimestrielle de conjoncture dans le commerce de gros – Juillet 2010

Le climat conjoncturel dans le commerce de gros continue de s'améliorer en juillet 2010

• Ensemble du commerce de gros

Selon les chefs d'entreprise interrogés en juillet 2010, le climat conjoncturel dans le commerce de gros continue de s'améliorer : l'indicateur synthétique du climat des affaires gagne cinq points, atteignant ainsi son niveau moyen de longue période pour la première fois depuis mai 2008.

L'indicateur de retournement demeure dans la zone favorable.

Une reprise de l'activité ...

En juillet, l'activité s'améliore nettement selon les grossistes. Les ventes passées ainsi que les livraisons reçues progressent : les soldes d'opinions correspondants reviennent à des niveaux proches de leurs moyennes de longue période. L'activité avec l'étranger connaît également un regain de dynamisme notable.

... qui se confirmerait dans les prochains mois

Parallèlement, les perspectives générales d'activité, qui retracent l'opinion des grossistes sur l'ensemble du commerce français, se stabilisent à leur niveau moyen de longue période. Les intentions de commande se rapprochent encore un peu plus de la normale sur le marché national, et poursuivent leur progression sur le marché étranger. Les commandes à livrer à l'étranger continuent également de se regarnir.

Les stocks sont jugés un peu moins légers qu'en mai par les entrepreneurs.

L'emploi pourrait se stabiliser

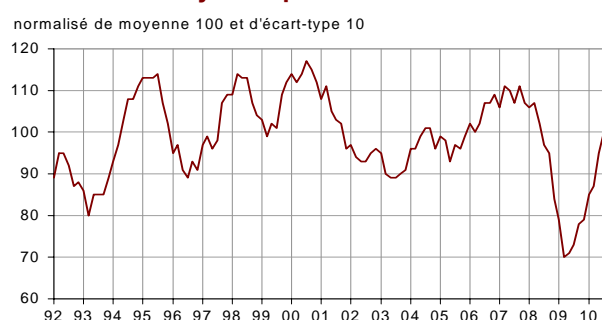
Les grossistes font toujours part de légères baisses d'effectifs ces deux derniers mois. Ces baisses pourraient cesser lors des prochains mois.

Les prix devraient cesser de baisser

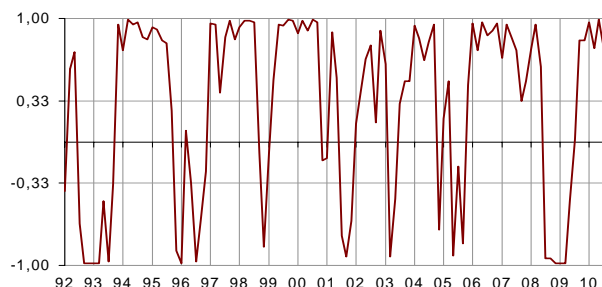
Les chefs d'entreprise sont légèrement plus nombreux qu'en mai à signaler des baisses de prix.

Les prix devraient toutefois cesser de baisser lors des prochains mois.

Indicateur synthétique du climat des affaires



Indicateur de retournement



Lecture : proche de 1 (respectivement -1), l'indicateur signale un climat conjoncturel favorable (respectivement défavorable).

Ensemble du commerce de gros

Soldes d'opinion, en %, CVS

	MOY*	Janv. 10	Mars 10	Mai 10	Juil. 10
Climat des affaires	100	85	87	95	100
Perspectives Générales	-24	-23	-28	-24	-25
Volume des ventes	-13	-33	-33	-20	-13
<i>ventes à l'étranger</i>	-15	-43	-34	-20	-14
Livraisons reçues	-8	-31	-30	-19	-10
<i>reçues de l'étranger</i>	-10	-28	-26	-17	-8
Intentions de commandes	-15	-29	-25	-18	-16
<i>passées à l'étranger</i>	-15	-27	-22	-14	-12
Commandes à livrer à l'étranger	-16	-31	-27	-17	-14
Stocks	8	-2	-5	-3	1
Effectifs passés	0	-16	-15	-6	-8
Effectifs prévus	-3	-9	-8	-6	-5
Situation trésorerie	-11	-11	-8	-8	-7
Prix de vente passés	9	-6	-14	1	-3
Prix de vente prévus	17	-4	2	6	8

* : moyenne depuis septembre 1979

Source : enquête de conjoncture commerce de gros - Insee

L'activité est en très nette reprise dans les biens d'équipement de l'information et de la communication

- **Produits agricoles bruts et animaux vivants**

Les grossistes en produits agricoles bruts et animaux vivants indiquent une stabilisation de leur activité passée : leurs ventes cessent de se replier sur le marché national et restent supérieures à la normale à l'export.

- **Produits alimentaires et boissons**

Dans le commerce de gros de produits alimentaires et de boissons, l'activité cesse de se dégrader, sur le marché national comme à l'étranger. Cette embellie se poursuivrait lors des mois à venir.

- **Biens domestiques**

Les grossistes en biens domestiques font part d'une stabilisation de leur activité à un niveau légèrement supérieur à la normale, surtout sur le marché national. Les importations s'inscrivent cependant quelque peu en retrait.

- **Biens d'équipements de l'information et de la communication**

Dans le commerce de gros de biens d'équipement de l'information et de la communication, l'activité est en très nette reprise depuis plusieurs mois, sur le marché national comme à l'étranger.

- **Autres équipements industriels**

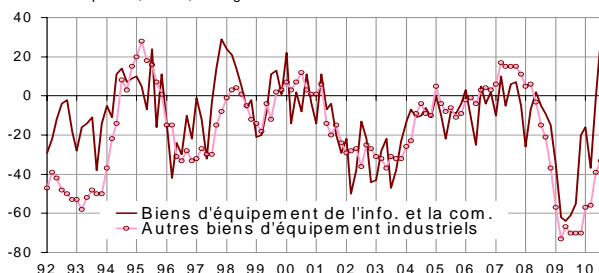
Selon les grossistes en biens d'équipement industriels, l'activité continue de s'améliorer, mais elle demeure encore inférieure à la normale, que ce soit sur le marché national ou à l'étranger.

- **Autres commerces de gros spécialisés**

Les grossistes spécialisés en autres produits signalent un léger regain de dynamisme de leur activité passée, sur le marché national comme à l'étranger. L'activité demeure toutefois à un niveau inférieur à la normale.

Activité (ventes passées) dans les biens d'équipement

Soldes d'opinion, en %, corrigés des variations saisonnières



Secteurs du commerce de gros

Soldes d'opinion, en %, CVS

	MOY*	JAN 10	MAR 10	MAY 10	JUL 10
Volume des ventes	-13	-33	-33	-20	-13
<i>Produits agricoles bruts et animaux vivants</i>	-12	-15	-29	-16	-13
<i>Prdts alim. et boissons</i>	-14	-26	-23	-22	-14
<i>Biens domestiques</i>	-8	-24	-10	-3	-4
<i>Eqpts de l'information et de la communication</i>	-8	-16	-37	-1	30
<i>Autres éqpts Industriels</i>	-15	-57	-56	-39	-33
<i>Autres C.G. spécialisés</i>	-16	-48	-52	-32	-26
Ventes à l'exportation	-15	-43	-34	-20	-14
<i>Produits agricoles bruts et animaux vivants</i>	-16	-23	-17	-2	-5
<i>Produits alim. et boissons</i>	-12	-41	-25	-26	-11
<i>Biens domestiques</i>	-11	-37	-29	-11	-9
<i>Eqpts de l'information et de la communication</i>	-13	-44	-51	-13	31
<i>Autres éqpts Industriels</i>	-21	-53	-53	-44	-35
<i>Autres C.G. spécialisés</i>	-18	-50	-35	-22	-27
Livraisons reçues de l'étranger	-10	-28	-26	-17	-8
<i>Produits agricoles bruts et animaux vivants</i>	-8	-19	-14	-10	-8
<i>Produits alim. et boissons</i>	-13	-31	-19	-15	-1
<i>Biens domestiques</i>	-5	-22	-13	-10	-14
<i>Eqpts de l'information et de la communication</i>	-7	-8	-43	0	35
<i>Autres éqpts Industriels</i>	-11	-47	-33	-37	-19
<i>Autres C.G. spécialisés</i>	-12	-32	-36	-20	-17
Intentions de commandes	-15	-29	-25	-18	-16
<i>Produits agricoles bruts et animaux vivants</i>	-12	-20	-28	-20	-21
<i>Produits alim. et boissons</i>	-11	-24	-17	-15	-11
<i>Biens domestiques</i>	-14	-19	-8	-7	-7
<i>Eqpts de l'information et de la communication</i>	-11	-19	-31	-8	24
<i>Autres éqpts Industriels</i>	-22	-43	-46	-37	-35
<i>Autres C.G. spécialisés</i>	-19	-41	-34	-25	-24
Stocks	8	-2	-5	-3	1
<i>Produits agricoles bruts et animaux vivants</i>	6	3	9	7	5
<i>Produits alim. et boissons</i>	6	5	1	-2	-4
<i>Biens domestiques</i>	13	-5	-6	1	4
<i>Eqpts de l'information et de la communication</i>	9	-9	-35	-34	5
<i>Autres éqpts Industriels</i>	12	0	0	-2	3
<i>Autres C.G. spécialisés</i>	6	-7	-5	-2	-1

* : moyenne depuis septembre 1979

Source : enquête de conjoncture commerce de gros - Insee

Pour en savoir plus :

- Un solde d'opinion est l'écart entre le pourcentage pondéré des réponses 'supérieur à la normale' ou 'en hausse' et le pourcentage de réponses 'inférieur à la normale' ou 'en baisse'

- Des données complémentaires (séries longues, méthodologie, pages internet associées...) sont disponibles sur la page HTML de cet indicateur : <http://www.insee.fr/fr/themes/indicateur.asp?id=60>
- Contact presse : bureau-de-presse@insee.fr

Prochaine publication : le 23 09 2010 à 08h45