

# Informations Rapides

24 novembre 2009 - n° 303 **CONJONCTURE**



## ■ Enquête bimestrielle de conjoncture dans le commerce de gros – Novembre 2009

### La conjoncture dans le commerce de gros se dégrade en novembre 2009

#### • Ensemble du commerce de gros

Selon les chefs d'entreprise interrogés en novembre 2009, la conjoncture dans le commerce de gros se dégrade : l'indicateur synthétique du climat des affaires perd quatre points, interrompant ainsi la remontée amorcée en mars 2009.

L'indicateur de retournement redescend vers la zone neutre, ce qui traduit une incertitude conjoncturelle.

#### L'activité se replie à nouveau

En novembre, l'activité se replie à nouveau selon les grossistes : les ventes passées ainsi que les livraisons reçues reculent notablement ; les soldes correspondants s'établissent presque au niveau de leurs points bas du premier trimestre 2009. L'activité avec l'étranger s'inscrit également en retrait, en particulier concernant les importations.

Parallèlement, les perspectives générales d'activité, qui retracent l'opinion des grossistes sur l'ensemble du commerce français, continuent de se redresser ; elles reviennent ainsi quasiment à leur moyenne de longue période. Les intentions de commande restent cependant très inférieures à la normale, notamment celles passées à l'étranger. Les commandes à livrer à l'étranger se regarnissent quelque peu.

Comme en septembre, les stocks sont encore jugés très légers.

#### Les grossistes prévoient de légères baisses d'emploi

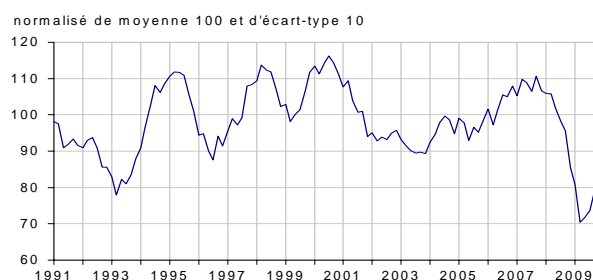
Les grossistes font part de nouvelles baisses d'effectifs ces deux derniers mois. Ces baisses se poursuivraient à un rythme moins soutenu lors des mois à venir.

#### Les prix continuent de baisser

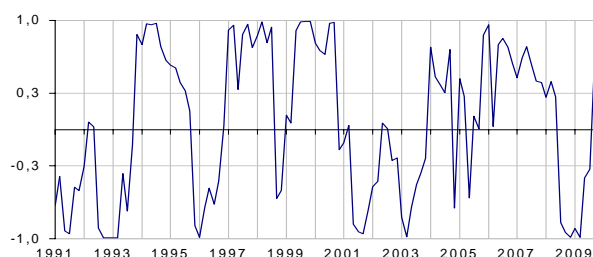
Les chefs d'entreprise sont presque aussi nombreux qu'en septembre à signaler des baisses de prix.

Ces baisses devraient se poursuivre au même rythme lors des prochains mois.

Indicateur synthétique du climat des affaires



Indicateur de retournement



Lecture : proche de 1 (respectivement -1), l'indicateur signale un climat conjoncturel favorable (respectivement défavorable).

#### Ensemble du commerce de gros

Soldes d'opinion, en %, CVS

	MOY*	Mai09	Juil09	Sep09	Nov09
<b>Climat des affaires</b>	<b>100</b>	<b>72</b>	<b>74</b>	<b>79</b>	<b>75</b>
Persp. générales	-23	-54	-54	-35	-25
Volume des ventes	-13	-48	-47	-42	-48
<i>ventes à l'étranger</i>	-17	-58	-53	-41	-44
Livraisons reçues	-9	-40	-41	-37	-39
<i>reçues de l'étranger</i>	-9	-42	-42	-34	-42
Intentions de commandes	-15	-43	-37	-37	-36
<i>passées à l'étranger</i>	-16	-46	-38	-31	-37
Commandes à livrer à l'étranger	-18	-55	-36	-43	-36
Stocks	8	-3	-5	-3	-4
Effectifs passés	0	-18	-20	-20	-18
Effectifs prévus	-3	-19	-19	-15	-13
Situation trésorerie	-12	-16	-13	-13	-11
Prix de vente passés	9	-23	-14	-19	-14
Prix de vente prévus	17	-5	-10	-7	-7

\* : moyenne depuis septembre 1979

Source : enquête de conjoncture commerce de gros - Insee

## L'activité dans les biens d'équipement reste très déprimée

### • Biens d'équipement

Dans le commerce de gros de biens d'équipement, l'activité reste très déprimée : les ventes continuent de reculer et elles baissent à l'exportation encore plus nettement qu'en septembre. Les importations sont également moins bien orientées qu'en septembre.

Les intentions de commandes progressent légèrement mais sont encore très inférieures à la normale ; les commandes à livrer à l'étranger restent peu étoffées. Les stocks sont jugés un peu moins légers.

Les chefs d'entreprise indiquent que la baisse des prix au cours des deux derniers mois s'est poursuivie à un rythme moins soutenu.

### • Biens intermédiaires

Les grossistes en biens intermédiaires font état d'une nouvelle baisse de leur activité passée : les ventes continuent de se replier, tant sur le marché national qu'à l'étranger.

Les intentions de commandes restent encore très inférieures à la normale tandis que les commandes à livrer à l'étranger sont un peu mieux orientées.

Selon les anticipations des grossistes du secteur, les prix devraient se stabiliser lors des prochains mois.

### • Biens de consommation alimentaires

Les grossistes en biens de consommation alimentaires signalent un net repli de l'activité passée : leurs ventes s'inscrivent fortement en retrait, sur le marché national comme à l'étranger.

Parallèlement, les intentions de commande continuent de s'éroder, même si les commandes à livrer à l'étranger se regarnissent quelque peu. Les stocks s'allègent considérablement.

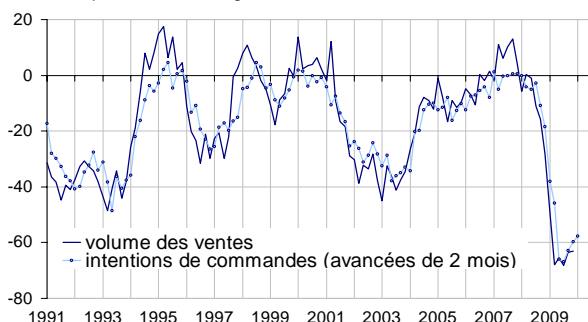
### • Biens de consommation non alimentaires

Les grossistes en biens de consommation non alimentaires ne confirment pas le rebond de leur activité enregistré en septembre, notamment sur le marché national. Les importations reculent à nouveau.

À l'inverse, les intentions de commandes et les commandes à livrer à l'étranger se redressent légèrement.

## Activité dans les biens d'équipement

Soldes d'opinion, en %, corrigés des variations saisonnières



## Secteurs du commerce de gros

Soldes d'opinion, en %, CVS

	MOY*	Mai09	Juil09	Sep09	Nov09
<b>Volume des ventes</b>					
<i>biens d'équipement</i>	-12	-66	-68	-64	-63
<i>biens intermédiaires</i>	-14	-43	-42	-47	-51
<i>biens conso. alim.</i>	-15	-40	-38	-27	-39
<i>autres biens conso.</i>	-12	-43	-43	-30	-38
<b>Ventes à l'exportation</b>					
<i>biens d'équipement</i>	-18	-59	-69	-59	-64
<i>biens intermédiaires</i>	-18	-65	-47	-38	-43
<i>biens conso. alim.</i>	-13	-58	-42	-35	-46
<i>autres biens conso.</i>	-17	-53	-48	-24	-31
<b>Livraisons</b>					
<b>reçues de l'étranger</b>					
<i>biens d'équipement</i>	-7	-62	-65	-55	-62
<i>biens intermédiaires</i>	-13	-43	-42	-29	-39
<i>biens conso. alim.</i>	-12	-36	-37	-33	-46
<i>autres biens conso.</i>	-8	-32	-29	-19	-24
<b>Intentions de commandes</b>					
<i>biens d'équipement</i>	-18	-67	-63	-60	-58
<i>biens intermédiaires</i>	-16	-42	-35	-35	-34
<i>biens conso. alim.</i>	-12	-30	-24	-28	-29
<i>autres biens conso.</i>	-17	-34	-27	-28	-26
<b>Commandes à livrer à l'étranger</b>					
<i>biens d'équipement</i>	-16	-66	-55	-59	-57
<i>biens intermédiaires</i>	-21	-62	-35	-39	-30
<i>biens conso. alim.</i>	-16	-39	-28	-49	-40
<i>autres biens conso.</i>	-15	-50	-24	-27	-20
<b>Stocks</b>					
<i>biens d'équipement</i>	11	-4	-12	-17	-12
<i>biens intermédiaires</i>	4	-1	-2	2	-1
<i>biens conso. alim.</i>	7	-4	1	3	-5
<i>autres biens conso.</i>	12	-3	-5	-2	3
<b>Prix de vente passés</b>					
<i>biens d'équipement</i>	1	-26	-23	-30	-21
<i>biens intermédiaires</i>	9	-31	0	-17	-5
<i>biens conso. alim.</i>	8	-21	-24	-24	-14
<i>autres biens conso.</i>	17	-11	-17	-9	-16
<b>Prix de vente prévus</b>					
<i>biens d'équipement</i>	11	-7	-12	-12	-5
<i>biens intermédiaires</i>	17	-3	-2	-7	0
<i>biens conso. alim.</i>	15	-9	-16	-9	-9
<i>autres biens conso.</i>	24	-3	-13	-4	-14

\* : moyenne depuis septembre 1979

Source : enquête de conjoncture commerce de gros - Insee

### Pour en savoir plus :

- Un solde d'opinion est l'écart entre le pourcentage pondéré des réponses 'supérieur à la normale' ou 'en hausse' et le pourcentage de réponses 'inférieur à la normale' ou 'en baisse'

- Des données complémentaires (séries longues, méthodologie, pages internet associées...) sont disponibles sur la page HTML de cet indicateur : <http://www.insee.fr/fr/themes/indicateur.asp?id=60>
- Contact presse : [bureau-de-presse@insee.fr](mailto:bureau-de-presse@insee.fr)

Prochaine publication : le 22 01 2010 à 12h00