

Informations *Rapides*



30 octobre 2009 - n° 281 **CONJONCTURE**
Principaux indicateurs

■ Indices de prix de production et d'importation de l'industrie - Septembre 2009

En septembre, fléchissement des prix industriels sur l'ensemble des marchés

• Indices de prix de production de l'industrie française

MARCHÉ FRANÇAIS : -0,3 %

En septembre, les prix de production de l'industrie française fléchissent légèrement (-0,3 %) sur le marché français, après une légère progression (+0,4 %) en août. La nette baisse des prix du pétrole en septembre, mais aussi le recul général des prix des matières premières industrielles et alimentaires sont à l'origine de ce repli des prix des produits industriels. Au total, les prix de production sur le marché français se replient de 8,1 % sur un an.

Les prix des produits du raffinage baissent sensiblement

En ligne avec l'évolution du prix du pétrole brut, les prix des produits de la cokéfaction et du raffinage reculent en septembre (-4,3 %), après une progression de +6,3 % en août.

Les prix des denrées alimentaires fléchissent également...

Les prix des denrées alimentaires, comme en août, sont orientés à la baisse : -0,3 % après -0,4 %. Le recul sensible des prix des matières premières alimentaires (huile, soja,..) explique en partie cette nouvelle baisse en septembre.

...tandis que les prix des autres produits sont stables

Dans un contexte de baisse des prix des matières premières et du pétrole, les prix des produits métallurgiques et métalliques sont quasi-stables (+0,1 %) ; les prix des produits chimiques fléchissent quelque peu (-0,2 %).

MARCHÉS EXTÉRIEURS : -0,5 %

Les prix des produits industriels baissent également à l'exportation. Le repli est notamment marqué pour les produits de la cokéfaction et du raffinage (-6,9 %). Sur un an, la baisse des prix sur les marchés extérieurs s'établit désormais à -6,2 %, contre -5,6 % en août.

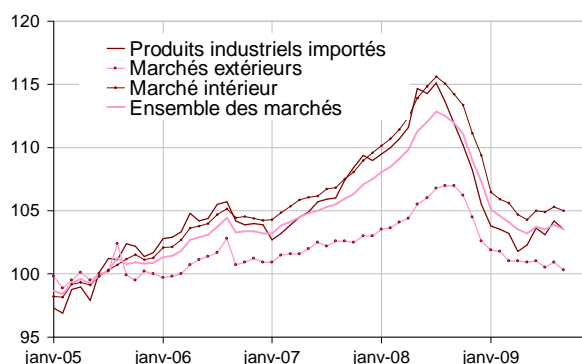
ENSEMBLE DES MARCHÉS : -0,4 %

Pour l'ensemble des marchés, la baisse des prix est quasi générale et s'établit à -0,4 % après +0,4 % en août, portant ainsi la baisse à -7,5 % sur un an.

• Indices de prix d'importation des produits industriels : -0,7 %

Tirés également par la baisse conjuguée des prix du pétrole et des matières premières, les prix d'importation des produits industriels baissent, notamment les prix des produits de la cokéfaction et du raffinage (-6,7 %) et des denrées alimentaires (-0,4 %).

Indices de prix de l'ensemble de l'industrie



Indices de prix de production de l'industrie française selon le marché auquel elle est destinée :

base et référence 100 en 2005

Niveaux A 10 et A 17 de la CPF rév. 2	Poids	Sept.09	Évolution en %	
			Sur un mois	Sur un an
Marché français				
BE : Total de l'industrie	1000	105,0	-0,3	-8,1
(DE) Prod. des industries extractives, énergie, eau	130	111,9	-0,2	-4,5
CZ : Produits manufacturés	870	103,9	-0,4	-8,7
(C1) Denrées alimentaires, boissons & prod. base tabac	188	102,9	-0,3	-10,1
(C2) Produits de la cokéfaction et du raffinage	70	94,3	-4,3	-37,0
(C3) Équip. élec., électro- niq., informatiq. ; machines	92	108,1	0,0	-1,1
(C4) Matériels de transport	79	103,5	0,0	0,6
(C5) Autres prod. industriels	441	105,1	0,0	-5,0
Marchés extérieurs				
BE : Total de l'industrie	1000	100,4	-0,5	-6,2
CZ : Produits manufacturés	s	100,4	-0,4	-5,8
(C1) Denrées alimentaires, boissons & prod. base tabac	82	106,9	-0,2	-4,3
(C2) Produits de la cokéfaction et du raffinage	25	135,8	-6,9	-28,1
(C3) Équip. élec., électro- niq., informatiq. ; machines	202	96,4	-1,0	-0,9
(C4) Matériels de transport	211	99,6	-0,4	-1,6
(C5) Autres prod. industriels	s	99,5	0,2	-7,8
Ensemble des marchés				
BE : Total de l'industrie	1000	103,5	-0,4	-7,5
CZ : Produits manufacturés	s	102,7	-0,4	-7,7
(C1) Denrées alimentaires, boissons & prod. base tabac	154	103,6	-0,3	-9,1
(C2) Produits de la cokéfaction et du raffinage	56	100,1	-4,8	-35,5
(C3) Équip. élec., électro- niq., informatiq. ; machines	127	102,2	-0,5	-1,1
(C4) Matériels de transport	121	101,3	-0,3	-0,7
(C5) Autres prod. industriels	s	103,3	0,1	-5,8

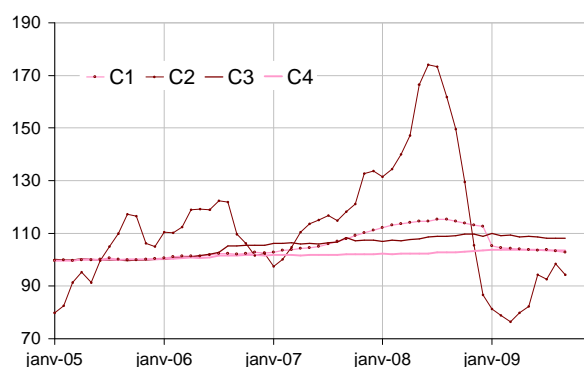
Indices de prix d'importation des produits industriels

base et référence 100 en 2005

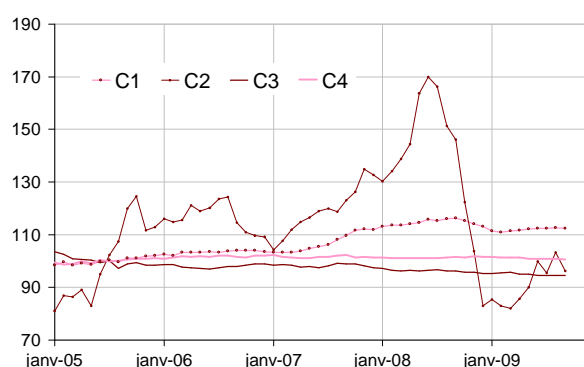
Niveaux A 10 et A 17 de la CPF rév. 2	Poids	Sept.09	Évolution en %	
			Sur un mois	Sur un an
BE : Total de l'industrie	1000	103,5	-0,7	-7,5
CZ : Produits manufacturés	s	100,4	-0,1	-6,0
(C1) Denrées alimentaires, boissons & prod. base tabac	69	112,3	-0,4	-3,5
(C2) Produits de la cokéfaction et du raffinage	41	96,3	-6,7	-34,1
(C3) Équip. élec., électro- niq., informatiq. ; machines	210	94,4	0,0	-1,8
(C4) Matériels de transport	133	100,7	-0,1	-0,8
(C5) Autres prod. industriels	s	101,8	0,5	-6,0

nd : non disponible ; s : secret statistique

Indices de prix de production de l'industrie manufacturière française pour le marché français



Indices de prix d'importation des produits industriels manufacturés



Mesure des révisions de chaque indicateur au niveau du total de l'industrie

Révisions (en %)

	Juin 09 / Mai 09	Juil.09 / Juin 09	Août 09 / Juil.09
Indice de prix de production de l'industrie française pour le marché français	//	//	/(1)
Indice de prix de production de l'industrie française pour les marchés extérieurs	//	-0,1	//
Indice de prix de production de l'industrie française pour l'ensemble des marchés	//	//	-0,1
Indice de prix d'importation des produits industriels	//	//	-0,1

(1) Note de lecture : l'évolution de l'indice entre juil.09 et août 09 publiée le mois dernier s'établissait à 0,4 %. Elle est revue à 0,4 %; soit une révision à la baisse de 0 %.

Pour en savoir plus :

- Les prix de production de l'industrie française pour le marché français sont les prix de base (hors TVA, hors impôts sur les produits, subventions sur les produits non déduites) en base et référence 100 en 2005, conformément au règlement européen n°1165/98. Toutefois, des séries à prix d'acquisition (y compris taxes non déductibles, subventions déduites, prix dits « départ usine ») sont également disponibles, notamment aux fins d'indexation des contrats, sur le site de diffusion Indices Pro : <http://indicespro.insee.fr>. Des coefficients de raccord des nouvelles séries aux anciennes sont disponibles sur ce site.

- Les prix de production de l'industrie française pour les marchés extérieurs sont convertis en euros, donc incluent les effets de change, et sont au concept franco à bord (FAB). On considère toutes les exportations, qu'elles soient intra-groupes ou non.

- « L'ensemble des marchés » se définit comme le regroupement du marché français et des marchés extérieurs.

- Les prix d'importation des produits industriels sont au concept CAF (coût assurance fret) c'est-à-dire valorisés à la frontière française, hors droits de douanes et taxes à l'importation. Ils sont exprimés en euros et incluent donc les effets de change. On considère toutes les importations, qu'elles soient intra-groupes ou non.

Des données complémentaires (séries longues, méthodologie, pages internet associées...) sont disponibles sur la page HTML de cet indicateur : <http://www.insee.fr/fr/themes/info-rapide.asp?id=25>

- Contact presse : bureau-de-presse@insee.fr

Prochaine publication : le 30 11 2009 à 8h45