

Informations *Rapides*



27 janvier 2010 - n° 29

CONJONCTURE

Principaux indicateurs

■ Enquête trimestrielle de conjoncture dans l'industrie - Janvier 2010

L'appareil de production davantage sollicité au quatrième trimestre 2009 dans l'industrie manufacturière

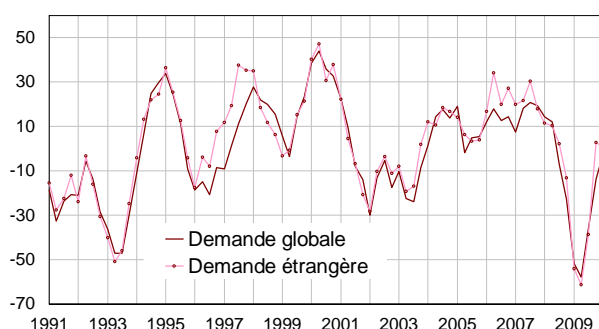
• La demande

La demande globale continue de se rétablir

Dans l'industrie manufacturière, le solde d'opinion relatif à la demande globale s'est fortement redressé, se rapprochant ainsi de sa moyenne de longue période. Pour le premier trimestre 2010, les perspectives de demande restent cependant inférieures à leur moyenne de long terme au vu des anticipations des industriels. La demande étrangère reste sur sa tendance moyenne, après le fort redressement enregistré au trimestre précédent. Elle se replierait toutefois au cours des trois prochains mois.

Évolution passée de la demande

Solde d'opinion, en %, CVS



• Les facteurs de production

Au cours du quatrième trimestre 2009, l'appareil de production a été plus sollicité qu'au troisième trimestre : la proportion d'entreprises mentionnant des goulots de production progresse de huit points dans l'industrie manufacturière.

Le taux d'utilisation des capacités de production se stabilise

Le taux d'utilisation des capacités de production s'est stabilisé à un niveau encore jugé très inférieur à sa moyenne de longue période.

Parallèlement, la proportion d'entreprises considérant leur capacité de production comme « plus que suffisante » est toujours nettement supérieure à celle des entreprises qui considèrent leur capacité « non suffisante ».

Opinion des industriels : demandes et facteurs de production

Soldes d'opinion, en % CVS

Industrie manufacturière	Moy.*	Avr. 09	Juil. 09	Oct. 09	Jan. 10
Demande globale					
Évolution passée	0	-58	-36	-14	-2
Évolution prévue	0	-37	-18	-9	-9
Demande étrangère					
Évolution passée	2	-61	-39	3	1
Évolution prévue	4	-33	-7	1	-14
Facteurs de production					
Goulots de production (en %)	21	11	7	14	22
Jugement sur les capacités de production	16	40	35	35	31
Taux d'utilisation des capacités de production (en %)	84	70	71	74	73
Difficultés d'offre et de demande					
Difficultés d'offre et de demande	7	14	15	11	10
Difficultés d'offre seulement	19	6	6	7	6
Difficultés de demande seulement	46	62	62	63	64

* : Moyenne de longue période.

Source : enquête trimestrielle de conjoncture dans l'industrie - Insee

• Les effectifs

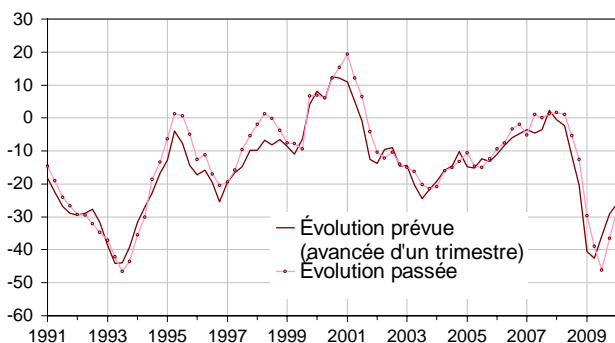
La baisse des effectifs s'atténue de nouveau

La baisse des effectifs industriels s'est atténuée au cours du quatrième trimestre 2009, selon les chefs d'entreprise. Elle s'atténuerait encore en début d'année au vu des anticipations des industriels.

Le pourcentage d'entreprises éprouvant des difficultés de recrutement dans l'industrie manufacturière reste faible.

Les effectifs de l'industrie manufacturière

Solde d'opinion, en %, CVS



• Salaires et durée du travail

Selon les chefs d'entreprise de l'industrie manufacturière, les salaires ont augmenté de 0,3 % au cours du quatrième trimestre 2009, un rythme un peu plus soutenu qu'au trimestre précédent (+ 0,2 %).

La durée du travail baisse toujours, mais moins

La durée hebdomadaire du travail a continué de baisser au cours du quatrième trimestre, mais moins qu'au trimestre précédent, d'après les industriels. Ces derniers anticipent que cette baisse s'atténuerait encore un peu au cours des prochains mois.

• Trésorerie et prix de vente

La proportion d'entrepreneurs de l'industrie manufacturière rencontrant des difficultés de trésorerie diminue légèrement : seulement 19 % des chefs d'entreprises ont déclaré rencontrer des difficultés de trésorerie.

Les prix de vente dans l'industrie manufacturière ont diminué de 0,3 % au dernier trimestre 2009 selon les industriels. Le recul devrait être plus important le trimestre prochain, de l'ordre de - 0,5 %.

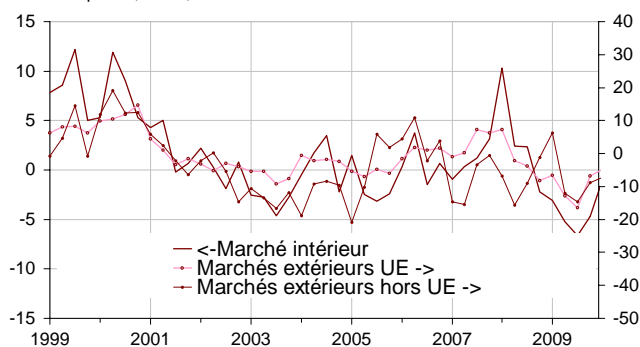
• Compétitivité

Les entrepreneurs considèrent que la compétitivité des industries françaises s'est moins dégradée fin 2009, et ce quel que soit le marché : France, Union européenne ou monde.

En parallèle, les perspectives générales d'exportation continuent de se redresser.

Position de compétitivité

Solde d'opinion, en %, CVS



Opinion des industriels : emploi, compétitivité, trésorerie, salaires et prix de vente

Soldes d'opinion, en % CVS

Industrie manufacturière	Moy.*	Avr. 09	Juil. 09	Oct. 09	Janv. 10
Effectifs					
Évolution passée	-15	-39	-46	-36	-28
Évolution prévue	-16	-42	-36	-29	-26
Difficultés de recrutement	26	12	10	11	13
Durée du travail					
Évolution passée	-6	-25	-22	-12	-10
Évolution prévue	-8	-26	-12	-10	-8
Trésorerie et salaires					
Difficultés de trésorerie	25	26	22	21	19
Salaires passés	0,9	0,2	0,2	0,2	0,3
Prix de vente					
Évolution passée	0,5	-0,3	-0,2	-0,2	-0,3
Évolution prévue	0,6	-0,4	-0,4	-0,2	-0,5
Compétitivité					
Sur le marché national	2	-5	-7	-5	-1
Sur le marché de l'Union européenne	1	-13	-16	-7	-5
Sur le marché hors de l'Union européenne	-2	-12	-15	-9	-7
Perspectives générales d'exportation	-9	-61	-48	-22	-12

* : Moyenne de longue période.

Source : enquête trimestrielle de conjoncture dans l'industrie - Insee

Pour en savoir plus :

N. B. : l'enquête trimestrielle complète l'enquête mensuelle publiée dans le n° 19 du 22 janvier 2010, notamment sur la demande et les facteurs de production.

- Des données complémentaires (séries longues, méthodologie, pages internet associées...) sont disponibles sur la page HTML de cet indicateur : <http://www.insee.fr/fr/themes/indicateur.asp?id=12>
- Contact presse : bureau-de-presse@insee.fr

Prochaine publication : le 24/04/2010 à 8h45