

Informations Rapides



23 avril 2010 - n° 110 **CONJONCTURE**
Principaux indicateurs

■ Enquête trimestrielle de conjoncture dans l'industrie - Avril 2010

Au premier trimestre 2010, la demande adressée à l'industrie manufacturière reste dynamique

Avertissement : les enquêtes de conjoncture sont désormais publiées selon la nouvelle nomenclature d'activité française, NAF rév. 2 (révision 2).

• La demande

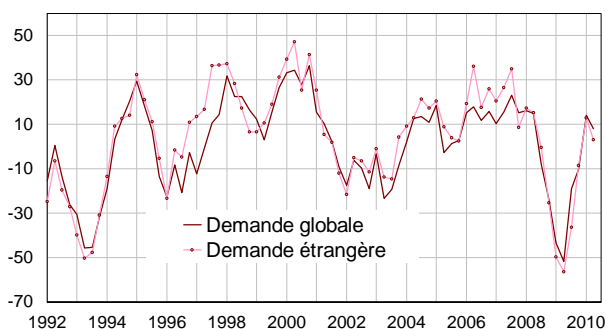
La demande globale a un peu ralenti

Au premier trimestre, la demande adressée aux industriels a continué de progresser : le solde d'opinion reste supérieur à sa moyenne de longue période, quoiqu'en repli par rapport au 4^e trimestre 2009. Au deuxième trimestre 2010, la demande progresserait à nouveau selon les anticipations des industriels.

Parallèlement, la demande étrangère a ralenti au cours du premier trimestre 2010. Elle pourrait encore ralentir au cours des trois prochains mois.

Évolution passée de la demande

Solde d'opinion, en %, CVS



• Les facteurs de production

Au cours du premier trimestre 2010, l'appareil de production a été autant sollicité qu'au dernier trimestre de 2009 : la proportion d'entreprises industrielles contraintes par des goulots de production est à son niveau moyen de longue période, comme au trimestre précédent.

Le taux d'utilisation des capacités de production progresse lentement

En parallèle, le taux d'utilisation des capacités de production a légèrement progressé. Mais il reste 10 points en dessous de sa moyenne de longue période.

De ce fait, la proportion d'entreprises considérant leur capacité de production comme « plus que suffisante » est toujours supérieure à celle des entreprises qui considèrent leur capacité « non suffisante ». Néanmoins, l'écart se resserre et il revient à son niveau de longue période.

Opinion des industriels : demandes et facteurs de production

Soldes d'opinion, en % CVS

Industrie manufacturière	Moy.*	Juil. 09	Oct. 09	Jan. 10	Avr. 10
Demande globale					
Évolution passée	0	-19	-10	14	8
Évolution prévue	1	-9	-1	0	4
Demande étrangère					
Évolution passée	3	-36	-8	13	3
Évolution prévue	4	-11	3	-12	-3
Facteurs de production					
Goulots de production (en %)	22	9	12	23	23
Jugement sur les capacités de production	14	35	41	26	13
Taux d'utilisation des capacités de production (en %)	86	73	75	74	76
Difficultés d'offre et de demande					
Difficultés d'offre et de demande	6	15	9	9	9
Difficultés d'offre seulement	20	7	7	7	17
Difficultés de demande seulement	43	63	68	64	53

* Moyenne de longue période.

Source : enquête trimestrielle de conjoncture dans l'industrie - Insee

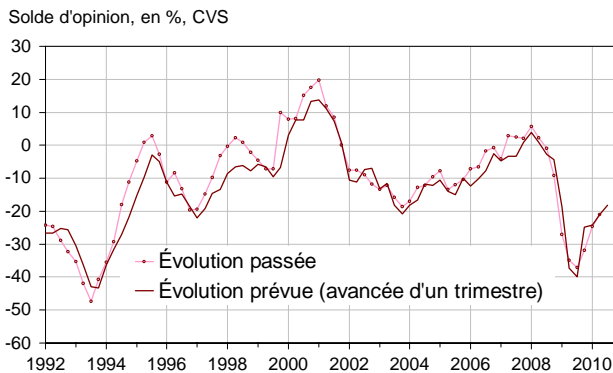
- **Les effectifs**

La baisse des effectifs s'atténue de nouveau

Les effectifs industriels ont baissé de façon moins marquée au cours du premier trimestre 2010, selon les chefs d'entreprise. La baisse serait encore moins forte au deuxième trimestre.

Le pourcentage d'entreprises éprouvant des difficultés de recrutement dans l'industrie manufacturière reste faible.

Les effectifs de l'industrie manufacturière



- **Salaires et durée du travail**

Selon les chefs d'entreprise de l'industrie manufacturière, les salaires ont augmenté de 0,2 % au cours du premier trimestre 2010, soit un rythme un peu moins soutenu qu'au trimestre précédent (+ 0,4 %).

La durée du travail baisse toujours, mais moins

La durée hebdomadaire du travail a continué de baisser au cours du premier trimestre, mais moins qu'au trimestre précédent, d'après les industriels. Ces derniers anticipent que cette baisse s'atténuerait encore un peu au cours des prochains mois.

- **Trésorerie et prix de vente**

La proportion d'entrepreneurs de l'industrie manufacturière rencontrant des difficultés de trésorerie est stable : 11 % des chefs d'entreprises ont déclaré rencontrer des difficultés de trésorerie. C'est la proportion moyenne sur le long terme.

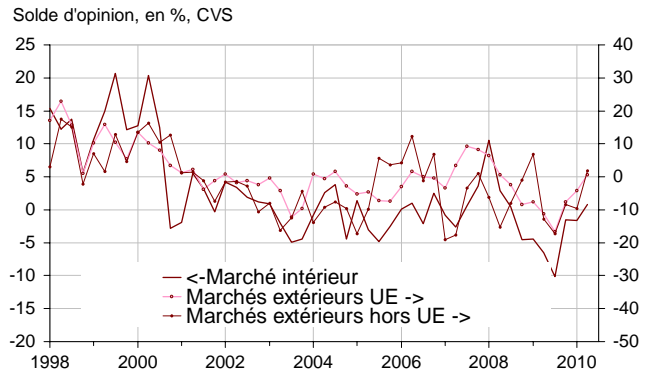
Les prix de vente dans l'industrie manufacturière ont progressé de 0,3 % au premier trimestre 2010 selon les industriels. La progression devrait être plus importante le trimestre prochain, de l'ordre de + 0,8 %.

- **Compétitivité**

Les entrepreneurs considèrent que la compétitivité des industries françaises s'est améliorée début 2010, notamment sur le marché hors de l'Union européenne.

En parallèle, les perspectives générales d'exportation se sont fortement redressées.

Position de compétitivité



Opinion des industriels : emploi, compétitivité, trésorerie, salaires et prix de vente

Soldes d'opinion, en % CVS

	Moy.*	Juil. 09	Oct. 09	Jan. 10	Avr. 10
Industrie manufacturière					
Effectifs					
Évolution passée	-12	-37	-32	-25	-21
Évolution prévue	-14	-25	-24	-21	-18
Difficultés de recrutement	27	13	13	13	15
Durée du travail					
Évolution passée	-4	-17	-10	-7	-5
Évolution prévue	-6	-11	-11	-4	-1
Trésorerie et salaires					
Difficultés de trésorerie	12	20	18	12	11
Salaires passés	0,5	0,1	0,3	0,4	0,2
Prix de vente					
Évolution passée	0,1	-0,1	0,0	0,1	0,3
Évolution prévue	0,2	0,2	0,7	-0,1	0,8
Compétitivité					
Sur le marché national	3	-10	-2	-2	1
Sur le marché de l'Union européenne	1	-17	-8	-4	1
Sur le marché hors de l'Union européenne	-1	-17	-8	-10	2
Perspectives générales d'exportation	-9	-46	-20	-12	0

* : Moyenne de longue période.

Source : enquête trimestrielle de conjoncture dans l'industrie - Insee

Pour en savoir plus :

N. B. : l'enquête trimestrielle complète l'enquête mensuelle publiée dans le n° 105 du 22 avril 2010, notamment sur la demande et les facteurs de production.

- Des données complémentaires (séries longues, méthodologie, pages internet associées...) sont disponibles sur la page HTML de cet indicateur : <http://www.insee.fr/fr/themes/indicateur.asp?id=12>
- Contact presse : bureau-de-presse@insee.fr

Prochaine publication : le 24/07/2010 à 8h45