

Informations Rapides

24 novembre 2009 - n° 301 **CONJONCTURE**



■ Enquête mensuelle de conjoncture dans l'industrie du bâtiment – Novembre 2009

Le climat conjoncturel reste stable dans le bâtiment

Selon les entrepreneurs interrogés en novembre 2009, la conjoncture reste stable dans le secteur du bâtiment. L'indicateur synthétique du climat des affaires se maintient à 93, et l'indicateur de retournement reste dans la zone favorable avec une valeur proche de +1.

Le repli de l'activité s'atténuerait dans les prochains mois

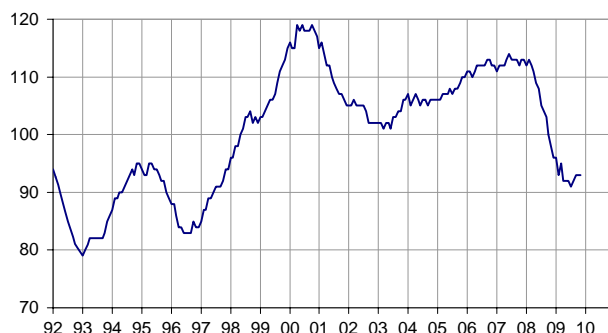
La contraction de l'activité s'est atténuée sur la période récente, et continuerait encore de s'amortir au cours des trois prochains mois.

La baisse de l'emploi serait moins marquée

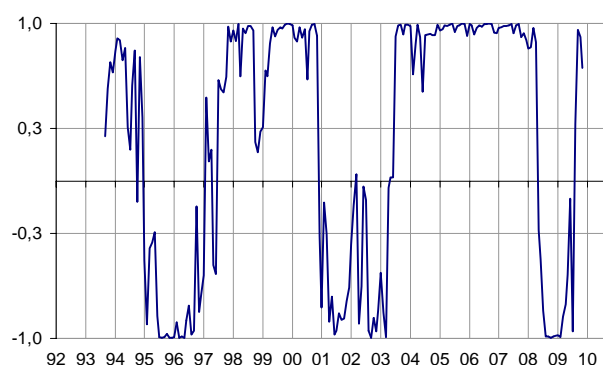
Selon les entrepreneurs, les effectifs continuent de diminuer au même rythme que ces derniers mois ; l'emploi baisserait encore quasiment au même rythme au cours des trois prochains mois.

Indicateur synthétique du climat des affaires

Indicateur normalisé : moyenne = 100 et écart-type = 10



Indicateur de retournement



Lecture : proche de 1 (resp. -1), l'indicateur signale un climat conjoncturel favorable (resp. défavorable).

Conjoncture dans l'industrie du bâtiment

Soldes d'opinion, en %, CVS

	Moy.*	Juil. 09	Sep. 09	Oct. 09	Nov. 09
Climat des affaires	100	91	93	93	93
Activité passée	-1	-35	-30	-29	-25
Activité prévue	-4	-33	-22	-18	-18
Persp. générales	-15	-45		-30	
Effectifs passés	-2	-17	-16	-16	-16
Effectifs prévus	-1	-18	-14	-11	-14
Jugements sur les carnets de commande	-16	-49	-47	-48	-54
Carnets de commandes (en mois)	5,2	5,4	5,6	5,4	5,4
Taux d'utilisation des capacités de production	89,4	86,9	87,7	87,1	86
Goulots de production (%)	34	23	30	28	22
- Pour insuffisance de personnel (en %)	17,1	7,3	5,6	5,8	5,7
Difficultés de recrutement (en %)	61	47		45	
Prix	-9	-41	-31	-31	-34
Situation de trésorerie	-6	-21		-20	
Délais de paiement	26	27		32	

* Moyenne depuis septembre 1993.

Des carnets de commandes toujours jugés inférieurs à la normale

Les entrepreneurs sont plus nombreux qu'en octobre à juger leur carnet de commandes inférieur à la normale. Les carnets de commande de novembre 2009 permettent d'assurer 5,4 mois d'emploi à temps plein des effectifs.

Le taux d'utilisation des capacités de production diminue sensiblement par rapport à octobre et s'établit à 86,0 %.

Les entreprises sont moins nombreuses à éprouver des difficultés à accroître leur production

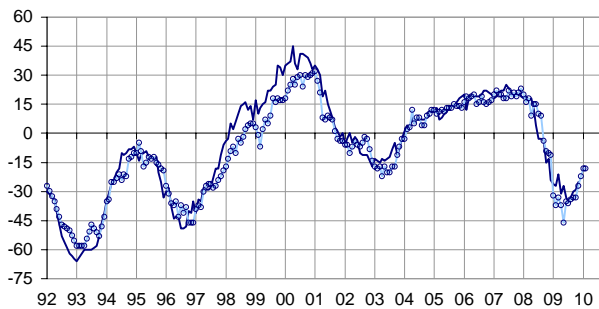
La proportion d'entreprises ne pouvant accroître leur production diminue. L'insuffisance de personnel reste le principal motif évoqué.

Les prix continueraient de baisser

Les entrepreneurs sont plus nombreux qu'en octobre à prévoir une baisse des prix.

Évolution de l'activité dans le bâtiment

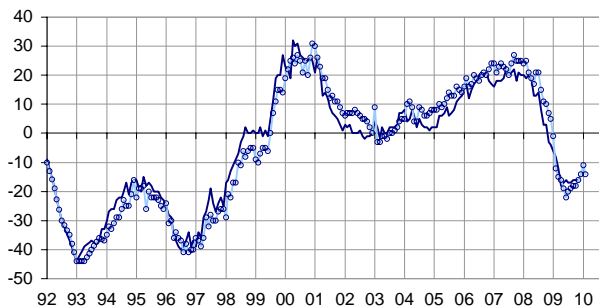
Soldes d'opinion, en %, CVS



— Activité passée —○— Activité prévue (avancée de 3 mois)

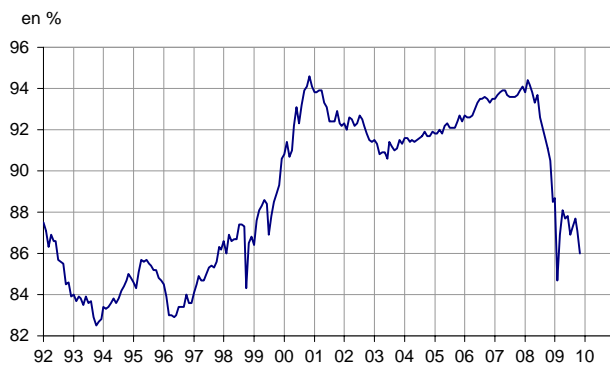
Évolution de l'emploi dans le bâtiment

Soldes d'opinion, en %, CVS



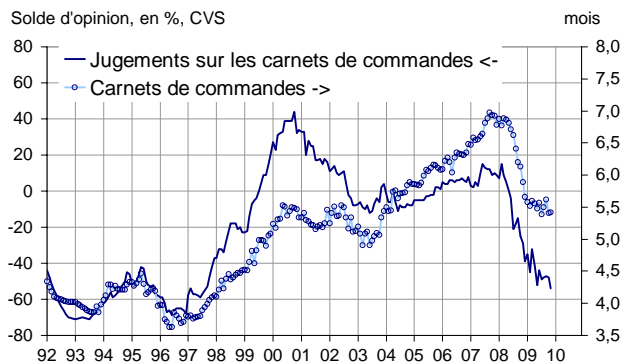
— Effectifs passés —○— Effectifs prévus (avancés de 3 mois)

Taux d'utilisation des capacités de production



Carnets de commandes

Solde d'opinion, en %, CVS



Pour en savoir plus :

- Le solde d'opinion correspond à l'écart entre le pourcentage de réponses « en hausse » et le pourcentage de réponses « en baisse ».

- Des données complémentaires (séries longues, méthodologie, pages internet associées...) sont disponibles sur la page HTML de cet indicateur : <http://www.insee.fr/fr/themes/indicateur.asp?id=56>
- Contact presse : bureau-de-presse@insee.fr

Prochaine publication : le 18 12 2009 à 12h00