

Informations Rapides



30 octobre 2009 - n° 282 **CONJONCTURE**

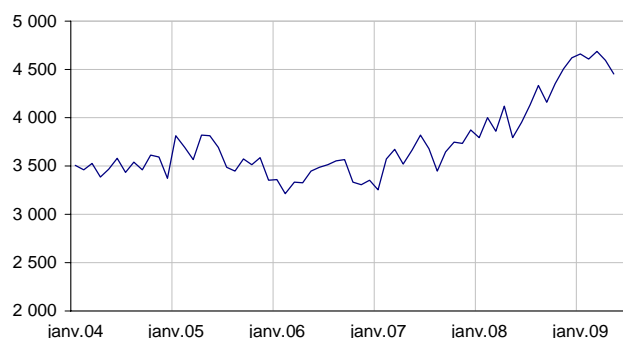
■ Défaillances d'entreprises - Jugements d'ouverture de procédure rendus en mai 2009 (annonces publiées jusqu'en août 2009)

Défaillances d'entreprises : - 3,0 % en mai 2009

Le nombre de défaillances d'entreprises jugées au cours du mois de mai 2009 est en baisse par rapport au mois d'avril 2009 (-3,0 %), en données corrigées des variations saisonnières (CVS) et du nombre de jours ouvrables (CJO).

Le nombre de défaillances jugées au cours des mois de mars, avril et mai 2009 est en hausse par rapport aux mêmes mois de l'année précédente (+17,1 %).

Défaillances d'entreprises en date de jugement –
Données CVS-CJO *



Source(s) : BODACC, traitement Insee.

Cumulées sur une année, les défaillances ont augmenté de 16,5 %

Le nombre de défaillances jugées au cours des douze derniers mois est en hausse par rapport aux douze mois précédents (+16,5 %).

Défaillances d'entreprises en date de jugement

Données CVS-CJO*

	Janv. 2009	Fév. 2009	Mars 2009	Avril 2009	Mai 2009
Ensemble	4 661	4 604	4 690	4 592	4 456
Évolution m/(m-1) %	0,9	-1,2	1,9	-2,1	-3,0

* Données corrigées des variations saisonnières et des jours ouvrables

N. B. : Cette série désaisonnalisée « ensemble » a été calculée comme la somme des séries "secteurs d'activités de niveau d'agrégation A 10" désaisonnalisées (cf. tableaux p.2).

Source : BODACC, traitement Insee.

Défaillances d'entreprises en date de jugement

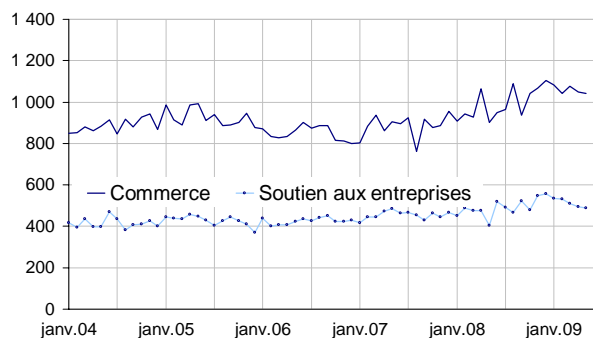
Données brutes

	Glissement du cumul*		Cumul sur les 12 derniers mois	Cumul sur les 12 mois précédents
	3 mois (%)	12 mois (%)		
Ensemble	17,1	16,5	53 095	45 569

* Défaillances d'entreprises durant les 3 ou 12 derniers mois comparées aux mêmes mois un an auparavant.

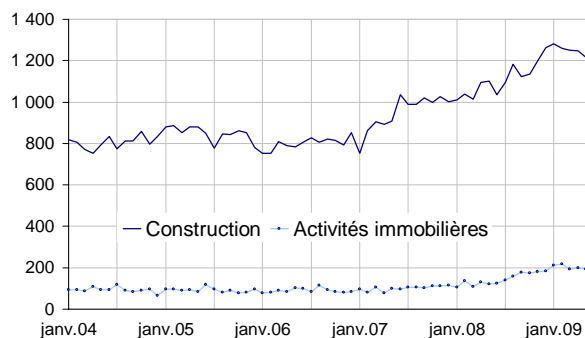
Source : BODACC, traitement Insee.

Défaillances d'entreprises dans le commerce et les services - en date de jugement - Données CVS-CJO



Source(s) : BODACC, traitement Insee.

Défaillances d'entreprises dans la construction et l'immobilier - en date de jugement - Données CVS-CJO



Source(s) : BODACC, traitement Insee.

Défaillances d'entreprises en date de jugement

Données CVS - CJO

	NA*	Mars 2009	Avril 2009	Mai 2009
Ensemble		4 690	4 592	4 456
Industrie	BE	444	409	381
<i>dont industrie manufacturière</i>	C	428	394	365
Construction	FZ	1 251	1 248	1 215
Commerce, transports, hébergement et restauration	GI	1 775	1 723	1 693
<i>dont Commerce ; répar. auto.</i>	G	1 075	1 048	1 042
<i>dont Transports et entreposage</i>	H	171	162	149
<i>dont Hébergement et restauration</i>	I	524	516	492
Information et télécommunication	JZ	117	129	95
Activités financières et d'assur.	KZ	54	74	76
Activités immobilières	LZ	194	198	193
Soutien aux entreprises	MN	510	494	490
Enseignement, santé, action sociale	PQ	95	80	98
Services aux ménages	RS	249	239	215

N. B. : les différentes séries présentées dans ce tableau ont été désaisonnalisées indépendamment les unes des autres. La série désaisonnalisée « ensemble » a été calculée comme la somme des séries "secteurs d'activités de niveau d'agrégation A 10" désaisonnalisées.

* Nomenclature agrégée : les codes sur 2 caractères correspondent au niveau d'agrégation A 10 de la NA ; les codes sur 1 caractère correspondent aux sections de la NAF rév. 2, ou niveau d'agrégation A 21, de la NA.

Source : BODACC, traitement Insee.

Défaillances d'entreprises en date de publication

Données brutes

	NA*	Juin 2009	Juil. 2009	Août 2009
Ensemble		4 397	4 980	2 775
Industrie	BE	370	422	251
<i>dont industrie manufacturière</i>	C	359	409	242
Construction	FZ	1 243	1 444	746
Commerce, transports, hébergement et restauration	GI	1 623	1 718	1 031
<i>dont Commerce ; répar. auto.</i>	G	1 002	1 031	675
<i>dont Transports et entreposage</i>	H	134	160	63
<i>dont Hébergement et restauration</i>	I	487	527	293
Information et télécommunication	JZ	110	140	86
Activités financières et d'assur.	KZ	80	93	56
Activités immobilières	LZ	169	215	107
Soutien aux entreprises	MN	474	569	305
Enseignement, santé, action sociale	PQ	86	113	67
Services aux ménages	RS	242	266	126

* Nomenclature agrégée : les codes sur 2 caractères correspondent au niveau d'agrégation A 10 de la NA ; les codes sur 1 caractère correspondent aux sections de la NAF rév. 2, ou niveau d'agrégation A 21, de la NA.

Source : BODACC, traitement Insee.

Pour en savoir plus :

Une défaillance n'est pas une cessation – Une entreprise est en situation de défaillance ou de dépôt de bilan à partir du moment où une procédure de redressement judiciaire est ouverte à son encontre. Les statistiques de défaillances d'entreprises couvrent ainsi l'ensemble des jugements prononçant, soit l'ouverture d'une procédure de redressement judiciaire, soit directement la liquidation judiciaire. Elles ne tiennent pas compte de l'issue des procédures de redressement : liquidation ou redressement par continuation ou reprise.

Il ne faut pas confondre la notion de défaillance avec la notion plus large de cessation (arrêt total de l'activité économique de l'entreprise). Les liquidations ne représentent qu'une partie des cessations d'entreprises (entre 10 % et 20 % selon les secteurs).

Trois mois entre la date d'un jugement et sa publication – Les statistiques de défaillances proviennent du Bulletin officiel d'annonces civiles et commerciales (BODACC), qui publie tous les mois les jugements intervenus aux cours des mois précédents. Des aléas techniques peuvent faire varier considérablement le volume des publications (vacances, grèves, rattrapages...). Afin d'annuler ces effets techniques et de présenter des séries cohérentes dans le temps, des séries sont publiées en date de jugement. Toutefois, il faut attendre trois mois pour obtenir 98 % des jugements effectués au cours d'un mois donné, ce qui explique le décalage temporel entre les deux séries.

Des séries CVS-CJO depuis 1993 – La série des défaillances d'entreprises a été recalculée en NAF rév. 2 depuis l'année 1993. Les séries complètes sont disponibles sur le site insee.fr rubrique "Bases de données - Indices et séries statistiques".

Afin de pouvoir comparer le nombre de défaillances entre différents mois, le nombre de défaillances d'entreprises de chaque mois est corrigé des variations saisonnières (CVS) et des jours ouvrables (CJO) via la procédure X12-Arima du logiciel SAS.

- Des données complémentaires (séries longues, méthodologie, pages internet associées...) sont disponibles sur la page HTML de cette publication : <http://www.insee.fr/fr/themes/info-rapide.asp?id=71>

- Contact presse : bureau-de-presse@insee.fr

Prochaine publication : fin novembre 2009 à 12h