

Informations

Rapides

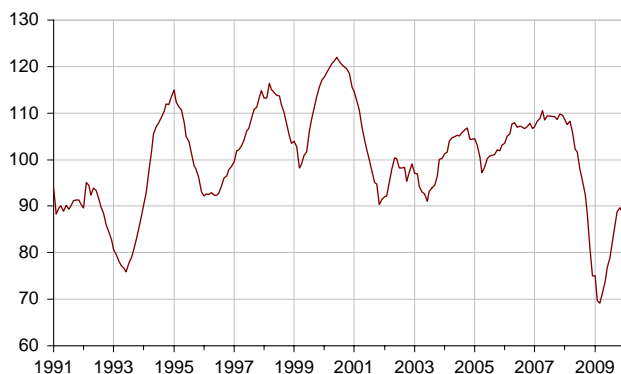
■ Enquête mensuelle de conjoncture dans l'industrie – Décembre 2009

En décembre 2009, l'amélioration du climat conjoncturel marque de nouveau le pas dans l'industrie manufacturière

• Industrie manufacturière

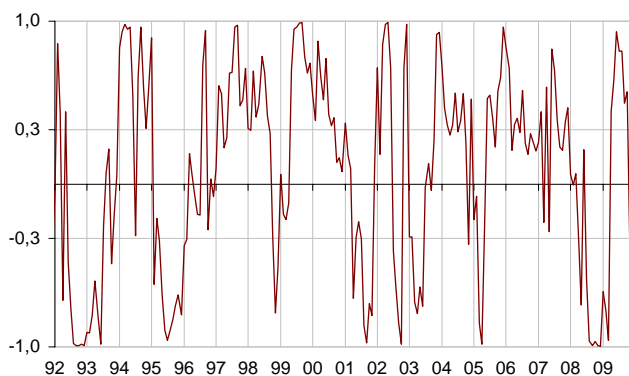
Les chefs d'entreprise interrogés en décembre 2009 indiquent de nouveau une stabilisation de la conjoncture industrielle : l'indicateur synthétique du climat des affaires se maintient à un niveau toujours inférieur à sa moyenne de longue période.

Indicateur synthétique du climat des affaires



L'indicateur de retournement se situe désormais dans la zone indiquant une conjoncture défavorable.

Indicateur de retournement



Lecture : proche de 1 (resp. -1), l'indicateur signale un climat conjoncturel favorable (resp. défavorable).

L'activité passée se rapproche de son niveau moyen

Le jugement des entrepreneurs sur leur activité des derniers mois est désormais très proche de sa moyenne de longue période. Les stocks de produits finis demeurent jugés très inférieurs à leur niveau de longue période. Cependant, les carnets de commandes, globaux et étrangers, sont toujours considérés comme très peu étoffés. En particulier, le niveau des carnets de commandes étrangers se dégrade sensiblement en décembre.

Des perspectives de production moins favorables

Les perspectives personnelles de production sont moins bien orientées qu'en novembre. Les industriels anticipent ainsi un léger ralentissement de l'activité au cours des prochains mois. Les perspectives générales, qui représentent l'opinion des industriels sur l'activité de l'industrie dans son ensemble, s'effritent également ; mais elles restent proches de leur moyenne de long terme.

Opinion des industriels : activité dans l'industrie manufacturière

Soldes d'opinion, en % CVS

	Moy (1)	Sept. 09	Oct. 09	Nov. 09	Déc. 09
Industrie manufacturière					
Indicateur synthétique (2)	100	86	89	90	89
Production passée	4	-16	-11	-2	0
Stocks	14	0	2	3	2
Carnets de commandes globaux	-18	-59	-55	-56	-57
Carnets de commandes étrangers	-13	-57	-49	-51	-58
Perspectives personnelles de production	4	-6	-3	-4	-7
Perspectives générales de production	-9	-16	-10	-9	-11

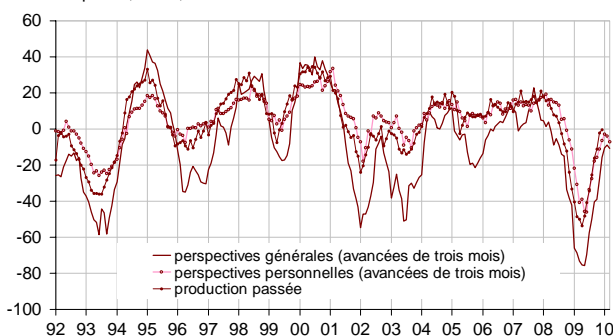
(1) : moyenne depuis 1976.

(2) : cet indicateur est normalisé de manière à avoir une moyenne de 100 et un écart type de 10.

Source : enquête mensuelle de conjoncture dans l'industrie - Insee

**Opinion des industriels :
activité dans les sous-secteurs de l'industrie**

Solde d'opinion, en %, CVS



• **Biens intermédiaires**

En décembre, selon les industriels de la branche des biens intermédiaires, l'activité des derniers mois est restée stable. Les stocks de produits finis continuent de progresser mais restent jugés très inférieurs à la moyenne. Les carnets de commandes, notamment étrangers, sont encore considérés comme peu étoffés. Les perspectives personnelles de production pour les prochains mois se dégradent, suggérant un ralentissement de l'activité au cours des prochains mois.

• **Biens d'équipement**

Selon les industriels de la branche des biens d'équipement, la baisse de l'activité passée s'est atténuée. Les stocks de produits finis restent un peu inférieurs à leur niveau de longue période. Les carnets de commandes, globaux et étrangers, demeurent considérés comme très dégarnis. Au vu des perspectives personnelles de production, l'activité baisserait de nouveau au cours des prochains mois.

• **Biens de consommation**

Les industriels de la branche des biens de consommation estiment que leur activité passée est restée atone. Les stocks de produits finis s'allègent un peu ; ils demeurent jugés très inférieurs à leur niveau de longue période. Les carnets de commandes globaux et étrangers sont toujours jugés peu étoffés. Au vu des perspectives personnelles de production, le ralentissement de l'activité se poursuivrait au même rythme au cours des prochains mois.

• **Automobile**

Selon les industriels de la branche automobile, l'activité passée est restée soutenue. Les stocks de produits finis s'allègent de nouveau et sont jugés très légers.

Les carnets de commandes, globaux comme étrangers, sont toutefois considérés comme très inférieurs à leur niveau moyen. D'après les perspectives personnelles de production, l'activité automobile ralentirait légèrement au cours des prochains mois.

• **Agro-alimentaire**

Les industriels de la branche agroalimentaire estiment que leur activité passée a sensiblement ralenti. Les stocks de produits finis sont jugés proches de leur niveau de long terme. Les carnets de commandes globaux demeurent proches de la normale. En revanche, les carnets de commandes étrangers sont toujours considérés comme peu étoffés. Au vu des perspectives personnelles de production, l'activité agro-alimentaire progresserait modérément au cours des prochains mois.

Opinion des industriels : activité dans les sous-secteurs de l'industrie

Soldes d'opinion, en % CVS

	Moy*	Sept. 09	Oct. 09	Nov. 09	Déc. 09
Production passée					
Biens intermédiaires	0	-22	-16	-1	0
Biens d'équipement	9	-34	-29	-19	-14
Biens de consommation	6	-13	-14	-4	-3
Automobile	6	52	66	45	44
Biens agro-alimentaires	6	-5	3	6	-2
Stocks					
Biens intermédiaires	12	-9	-6	-3	0
Biens d'équipement	19	22	15	17	17
Biens de consommation	15	-2	5	5	0
Automobile	11	-12	-4	-13	-25
Biens agro-alimentaires	12	14	14	14	12
Carnets de commandes globaux					
Biens intermédiaires	-22	-73	-68	-65	-66
Biens d'équipement	-16	-68	-61	-64	-64
Biens de consommation	-16	-31	-29	-35	-35
Automobile	-11	-43	-50	-46	-45
Biens agro-alimentaires	-17	-33	-28	-21	-20
Carnets de commandes étrangers					
Biens intermédiaires	-16	-65	-55	-56	-60
Biens d'équipement	-11	-75	-70	-68	-70
Biens de consommation	-10	-38	-20	-28	-27
Automobile	-13	-28	-46	-46	-64
Biens agro-alimentaires	-14	-46	-32	-31	-27
Perspectives personnelles de production					
Biens intermédiaires	1	-5	-5	-3	-9
Biens d'équipement	7	-18	-9	-8	-14
Biens de consommation	6	-8	1	-10	-4
Automobile	5	19	27	16	12
Biens agro-alimentaires	6	6	3	4	7

*Moyenne de longue période.

Source : enquête mensuelle de conjoncture dans l'industrie - Insee

Pour en savoir plus :

- Des données complémentaires (séries longues, méthodologie, pages internet associées...) sont disponibles sur la page HTML de cet indicateur : <http://www.insee.fr/fr/themes/indicateur.asp?id=11&type=1>
- Contact presse : bureau-de-press@insee.fr

Prochaine publication : le 22-01-2010 à 8h45