

Informations Rapides

30 septembre 2009 - n° 253



CONJONCTURE

■ Défaillances d'entreprises - Jugements d'ouverture de procédure rendus en avril 2009 (annonces publiées jusqu'en juillet 2009)

Les défaillances d'entreprises : - 1,9 % en avril 2009

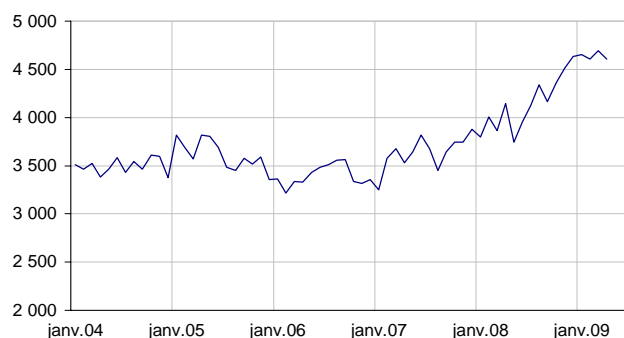
Le nombre de défaillances d'entreprises jugées au cours du mois d'avril 2009 est en baisse par rapport au mois de mars 2009 (-1,9 %), en données corrigées des variations saisonnières (CVS) et du nombre de jours ouvrables (CJO).

Le nombre de défaillances jugées au cours des mois de février, mars et avril 2009 est en hausse par rapport aux mêmes mois de l'année précédente (+17,3 %).

Cumulées sur une année, les défaillances ont augmenté de 15,5 %

Le nombre de défaillances jugées au cours des douze derniers mois est en hausse par rapport aux douze mois précédents (+15,5 %).

Défaillances d'entreprises en date de jugement –
Données CVS-CJO *



Source(s) : BODACC, traitement Insee.

Défaillances d'entreprises en date de jugement

Données CVS-CJO*

	Déc. 2008	Janvier 2009	Février 2009	Mars 2009	Avril 2009
Ensemble	4 630	4 653	4 604	4 693	4 603
Évolution m/(m-1) %	2,6	0,5	-1,0	1,9	-1,9

* Données corrigées des variations saisonnières et des jours ouvrables

N. B. : Cette série désaisonnalisée « ensemble » a été calculée comme la somme des séries "secteurs d'activités de niveau d'agrégation A 10" désaisonnalisées (cf. tableaux p.2).

Source : BODACC, traitement Insee.

Défaillances d'entreprises en date de jugement

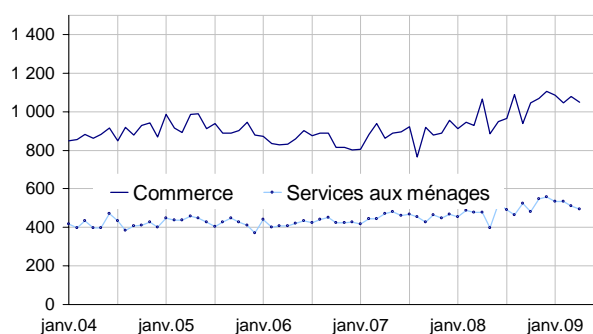
Données brutes

	Glissement du cumul*		Cumul sur les 12 derniers mois	Cumul sur les 12 mois précédents
	3 mois (%)	12 mois (%)		
Ensemble	17,3	15,5	52 610	45 560

* Défaillances d'entreprises durant les 3 ou 12 derniers mois comparées aux mêmes mois un an auparavant.

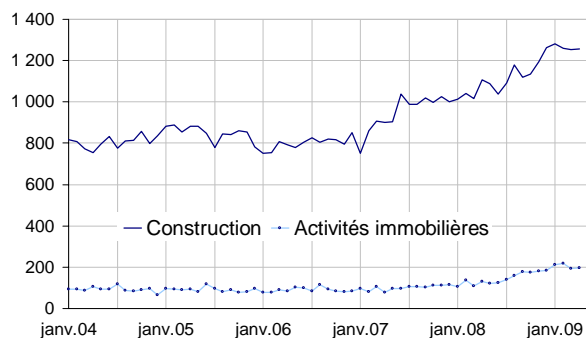
Source : BODACC, traitement Insee.

Défaillances d'entreprises dans le commerce et les services - en date de jugement - Données CVS-CJO



Source(s) : BODACC, traitement Insee.

Défaillances d'entreprises dans la construction et l'immobilier - en date de jugement - Données CVS-CJO



Source(s) : BODACC, traitement Insee.

Défaillances d'entreprises en date de jugement

Données CVS - CJO

	NA*	Fév. 2009	Mars 2009	Avril 2009
Ensemble		4 604	4 693	4 603
Industrie	BE	392	444	410
<i>dont industrie manufacturière</i>	C	383	428	395
Construction	FZ	1 260	1 254	1 257
Commerce, transports, hébergement et restauration	GI	1 726	1 782	1 733
<i>dont Commerce ; répar. auto.</i>	G	1 047	1 078	1 050
<i>dont Transports et entreposage</i>	H	156	170	163
<i>dont Hébergement et restauration</i>	I	520	527	517
Information et télécommunication	JZ	111	118	129
Activités financières et d'assur.	KZ	50	46	65
Activités immobilières	LZ	219	193	196
Soutien aux entreprises	MN	534	511	496
Enseignement, santé, action sociale	PQ	86	94	79
Services aux ménages	RS	227	250	239

N. B. : les différentes séries présentées dans ce tableau ont été désaisonnalisées indépendamment les unes des autres. La série désaisonnalisée « ensemble » a été calculée comme la somme des séries "secteurs d'activités de niveau d'agrégation A 10" désaisonnalisées.

* Nomenclature agrégée : les codes sur 2 caractères correspondent au niveau d'agrégation A 10 de la NA ; les codes sur 1 caractère correspondent aux sections de la NAF rév. 2, ou niveau d'agrégation A 21, de la NA.

Source : BODACC, traitement Insee.

Défaillances d'entreprises en date de publication

Données brutes

	NA*	Mai 2009	Juin 2009	Juil. 2009
Ensemble		4 443	4 397	4 984
Industrie	BE	387	370	422
<i>dont industrie manufacturière</i>	C	377	359	409
Construction	FZ	1 209	1 243	1 446
Commerce, transports, hébergement et restauration	GI	1 685	1 623	1 720
<i>dont Commerce ; répar. auto.</i>	G	1 043	1 002	1 032
<i>dont Transports et entreposage</i>	H	150	134	160
<i>dont Hébergement et restauration</i>	I	492	487	528
Information et télécommunication	JZ	119	110	140
Activités financières et d'assur.	KZ	80	80	93
Activités immobilières	LZ	186	169	215
Soutien aux entreprises	MN	474	474	569
Enseignement, santé, action sociale	PQ	76	86	113
Services aux ménages	RS	227	242	266

* Nomenclature agrégée : les codes sur 2 caractères correspondent au niveau d'agrégation A 10 de la NA ; les codes sur 1 caractère correspondent aux sections de la NAF rév. 2, ou niveau d'agrégation A 21, de la NA.

Source : BODACC, traitement Insee.

Pour en savoir plus :

Une défaillance n'est pas une cessation – Une entreprise est en situation de défaillance ou de dépôt de bilan à partir du moment où une procédure de redressement judiciaire est ouverte à son encontre. Les statistiques de défaillances d'entreprises couvrent ainsi l'ensemble des jugements prononçant, soit l'ouverture d'une procédure de redressement judiciaire, soit directement la liquidation judiciaire. Elles ne tiennent pas compte de l'issue des procédures de redressement : liquidation ou redressement par continuation ou reprise.

Il ne faut pas confondre la notion de défaillance avec la notion plus large de cessation (arrêt total de l'activité économique de l'entreprise). Les liquidations ne représentent qu'une partie des cessations d'entreprises (entre 10 % et 20 % selon les secteurs).

Trois mois entre la date d'un jugement et sa publication – Les statistiques de défaillances proviennent du Bulletin officiel d'annonces civiles et commerciales (BODACC), qui publie tous les mois les jugements intervenus aux cours des mois précédents. Des aléas techniques peuvent faire varier considérablement le volume des publications (vacances, grèves, rattrapages...). Afin d'annuler ces effets techniques et de présenter des séries cohérentes dans le temps, des séries sont publiées en date de jugement. Toutefois, il faut attendre trois mois pour obtenir 98 % des jugements effectués au cours d'un mois donné, ce qui explique le décalage temporel entre les deux séries.

Des séries CVS-CJO depuis 1993 – La série des défaillances d'entreprises a été recalculée en NAF rév. 2 depuis l'année 1993. Les séries complètes sont disponibles sur le site insee.fr rubrique "Bases de données - Indices et séries statistiques".

Afin de pouvoir comparer le nombre de défaillances entre différents mois, le nombre de défaillances d'entreprises de chaque mois est corrigé des variations saisonnières (CVS) et des jours ouvrables (CJO) via la procédure X12-Arima du logiciel SAS.

- Des données complémentaires (séries longues, méthodologie, pages internet associées...) sont disponibles sur la page HTML de cette publication : <http://www.insee.fr/fr/themes/info-rapide.asp?id=71>

- Contact presse : bureau-de-presse@insee.fr

Prochaine publication : fin octobre 2009 à 12h