

# Informations Rapides

ISSN 0151-1475

26 juin 2009 - n° 172

© INSEE 2009

## Série « Principaux Indicateurs »

### ■ Enquête mensuelle de conjoncture auprès des ménages - Juin 2009

Thème « Revenu et consommation des ménages »

En juin 2009, l'indicateur résumé d'opinion des ménages augmente de trois points<sup>(1)</sup> tout en restant à un niveau bas, en données corrigées des variations saisonnières.

#### A) Soldes composant l'indicateur résumé<sup>(2)</sup>

En juin, l'opinion des ménages sur l'évolution *passée et future de leur situation financière personnelle* s'améliore.

Les ménages sont ce mois-ci plus optimistes sur l'évolution *future du niveau de vie en France*. Ils sont aussi plus nombreux à penser que le *niveau de vie en France* a augmenté au cours des douze derniers mois.

Enfin, le solde sur *l'opportunité de faire des achats importants* progresse légèrement en juin.

#### B) Autres soldes

En juin, les ménages sont de nouveau plus pessimistes concernant l'évolution du *chômage*.

L'opinion des ménages sur leur *situation financière actuelle* reste inchangée.

En juin, la proportion de ménages estimant que le moment est *opportun pour épargner* augmente légèrement. La part de ceux estimant être capables d'épargner dans les prochains mois croît également.

Enfin, les ménages ont le sentiment que les *prix au cours des mois passés* ont peu augmenté et qu'ils devraient de nouveau peu augmenter dans les *mois à venir*.

**Nota Bene :** les réponses à cette enquête ont été collectées du 2 au 17 juin 2009.

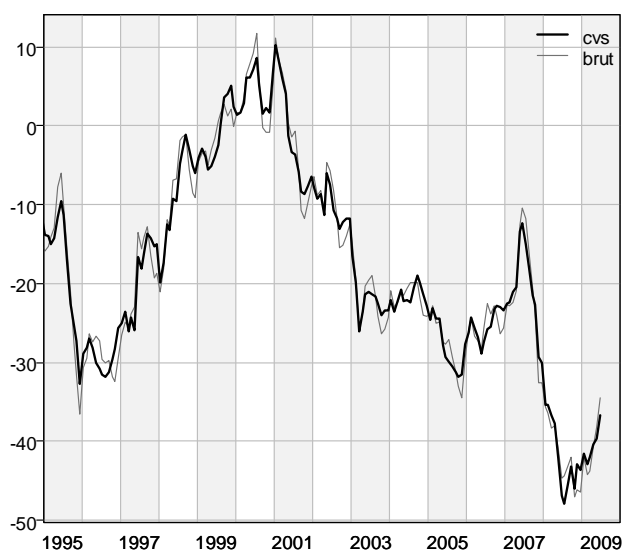
Les coefficients saisonniers étant recalculés chaque mois, l'historique des soldes CVS pourra être légèrement révisé à l'occasion de chaque publication.

(1) Pour chaque question posée, on calcule un solde d'opinion par différence entre les pourcentages de réponses positives et négatives. Le niveau de ces soldes n'étant pas directement interprétable, les commentaires ci-dessus s'appuient sur leurs seules évolutions.

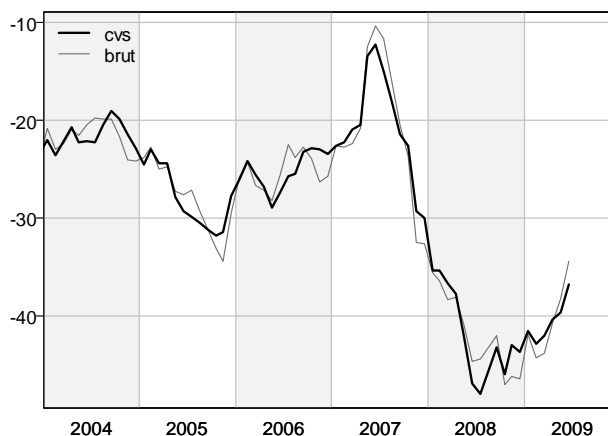
(2) L'indicateur résumé est la moyenne arithmétique des cinq indicateurs suivants : niveau de vie en France (évolution passée et perspectives d'évolution) ; situation financière personnelle (évolution passée et perspectives d'évolution) ; opportunité d'acheter.

#### INDICATEUR RÉSUMÉ D'OPINION DES MÉNAGES

Évolution depuis 1995



Évolution sur la période 2004-2009



INSEE

Institut National de la Statistique et des Études Économiques - Direction Générale 18, bd A. Pinard 75675 Paris Cedex 14

Directeur de la publication : Jean-Philippe COTIS.

Adresse Internet : <http://www.insee.fr>

## CONTENU DES INDICATEURS

Chaque indicateur est calculé en faisant la différence entre les pourcentages de réponses positives et négatives. Les réponses "ne sait pas" n'entrent pas dans le calcul.

### SITUATION FINANCIÈRE PERSONNELLE

**Niveau actuel** : laquelle des affirmations suivantes vous semble décrire le mieux la situation financière actuelle de votre foyer ?

- ... vous arrivez à mettre beaucoup d'argent de côté (+)
- ... vous arrivez à mettre un peu d'argent de côté (+)
- ... vous bouclez juste votre budget
- ... vous tirez un peu sur vos réserves (-)
- ... vous êtes en train de vous endetter (-)
- ... ne sait pas.

**Évolution passée** : au cours des douze derniers mois, la situation financière de votre foyer...

- ... s'est nettement améliorée (+)
- ... s'est un peu améliorée (+)
- ... est restée stationnaire
- ... s'est un peu dégradée (-)
- ... s'est nettement dégradée (-)
- ... ne sait pas.

**Perspectives d'évolution** : pensez-vous que, au cours des douze prochains mois, la situation financière de votre foyer va...

- ... nettement s'améliorer (+)
- ... un peu s'améliorer (+)
- ... rester stationnaire
- ... un peu se dégrader (-)
- ... nettement se dégrader (-)
- ... ne sait pas.

**Capacité future à épargner** : pensez-vous réussir à mettre de l'argent de côté au cours des douze prochains mois ?

- ... oui, certainement (+)
- ... oui, peut-être (+)
- ... non, probablement pas (-)
- ... non, certainement pas (-)
- ... ne sait pas.

### OPPORTUNITÉ D'ACHETER ET D'ÉPARGNER

**Opportunité d'acheter** : dans la situation économique actuelle, pensez-vous que les gens aient intérêt à faire des achats importants ? (meubles, électroménager, matériels électroniques ou informatiques...)

- ... oui, le moment est plutôt favorable (+)
- ... le moment n'est ni favorable ni défavorable
- ... non, le moment est plutôt défavorable (-)
- ... ne sait pas.

**Opportunité d'épargner** : dans la situation économique actuelle, pensez-vous que ce soit le bon moment pour épargner ?

- ... oui, certainement (+)
- ... oui, peut-être (+)
- ... non, probablement pas (-)
- ... non, certainement pas (-)
- ... ne sait pas.

### NIVEAU DE VIE DES FRANÇAIS

**Évolution passée** : à votre avis, au cours des douze derniers mois, le niveau de vie en France dans l'ensemble...

- ... s'est nettement amélioré (+)
- ... s'est un peu amélioré (+)
- ... est resté stationnaire
- ... s'est un peu dégradé (-)
- ... s'est nettement dégradé (-)
- ... ne sait pas.

**Perspectives d'évolution** : à votre avis, au cours des douze prochains mois, le niveau de vie en France dans l'ensemble va ...

- ... nettement s'améliorer (+)
- ... s'améliorer un peu (+)
- ... rester stationnaire
- ... se dégrader un peu (-)
- ... nettement se dégrader (-)
- ... ne sait pas.

### CHÔMAGE

**Perspectives d'évolution** : pensez-vous que, dans les douze prochains mois, le nombre de chômeurs va...

- ... fortement augmenter (+)
- ... un peu augmenter (+)
- ... rester stationnaire
- ... un peu diminuer (-)
- ... fortement diminuer (-)
- ... ne sait pas.

### PRIX

**Évolution passée** : trouvez-vous que, au cours des douze derniers mois, les prix ont...

- ... fortement augmenté (+)
- ... modérément augmenté
- ... un peu augmenté (-)
- ... stagné (-)
- ... diminué (-)
- ... ne sait pas.

**Perspectives d'évolution** : par rapport aux douze derniers mois, quelle sera à votre avis l'évolution des prix au cours des douze prochains mois ?

- ... la hausse va être plus rapide (+)
- ... la hausse va se poursuivre au même rythme
- ... la hausse va être moins rapide (-)
- ... les prix vont rester stationnaires (-)
- ... les prix vont diminuer (-)
- ... ne sait pas.

## INDICATEUR RÉSUMÉ

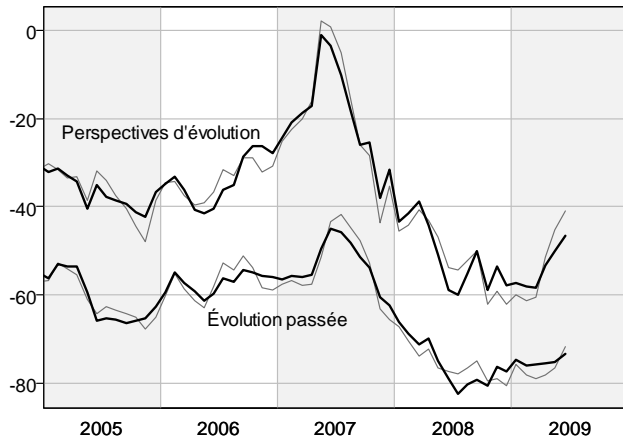
L'indicateur résumé (brut et CVS) est obtenu comme moyenne arithmétique des cinq indicateurs suivants :

- Situation financière personnelle (évolution passée / perspectives d'évolution)
- Opportunité d'acheter
- Niveau de vie des Français (évolution passée / perspectives d'évolution)

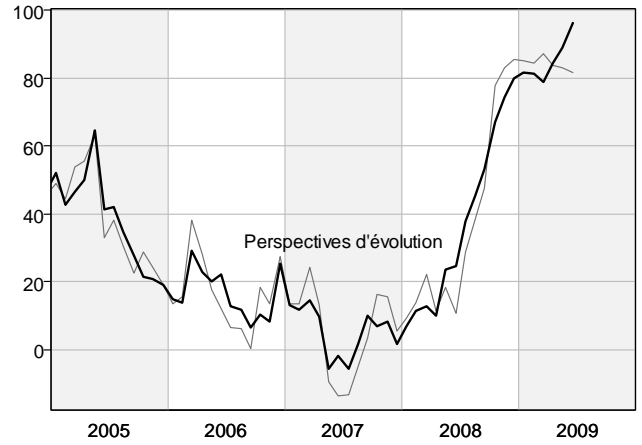
# OPINION DES MÉNAGES

Trait épais : solde CVS  
Trait fin : solde brut

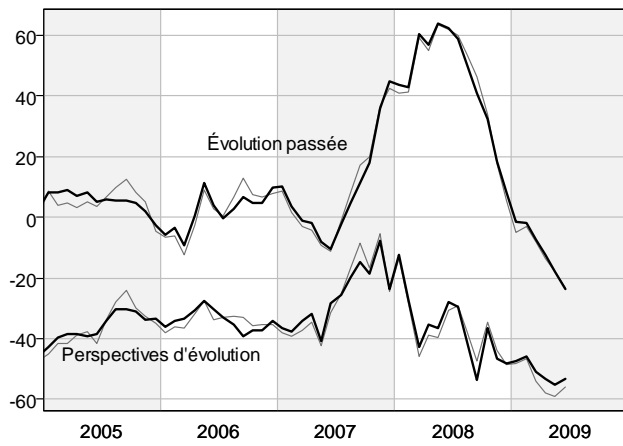
## 1 - Niveau de vie en France



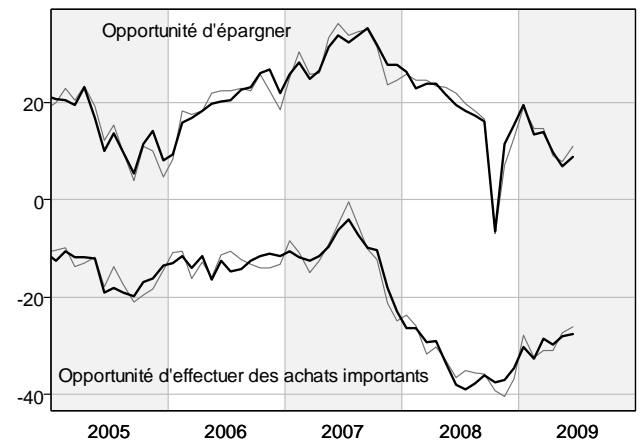
## 2 - Chômage



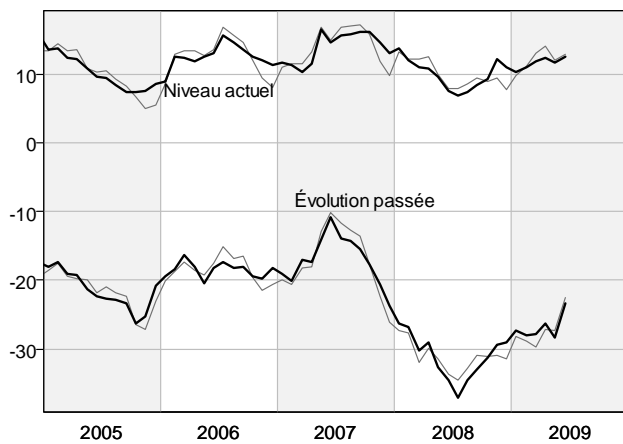
## 3 - Prix



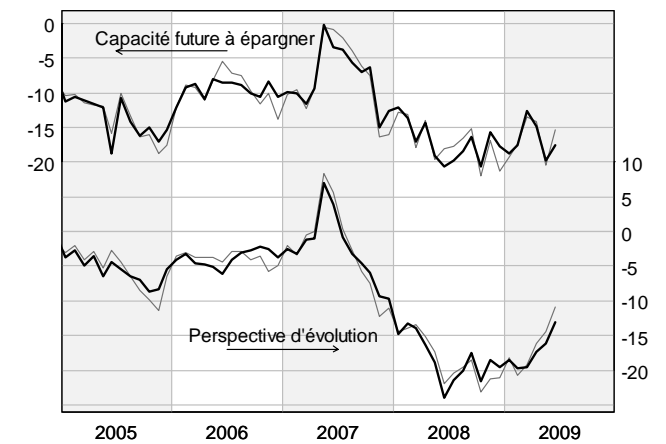
## 4 - Opportunité d'épargner et d'acheter



## 5 - Situation financière personnelle (niveau actuel / évolution passée)



## 6 - Situation financière personnelle (perspective d'évolution / capacité future à épargner)



## PRÉSENTATION DE L'ENQUÊTE

L'Insee réalise depuis janvier 1987 l'enquête mensuelle de conjoncture auprès des ménages. Elle a pris la suite d'une enquête similaire mise en place en 1970 et réalisée tous les quatre mois.

Les interrogations sont faites par téléphone auprès d'environ 2000 ménages, avec saisie directe des informations depuis janvier 1991. Elles ont lieu au cours des trois premières semaines de chaque mois, sauf en août<sup>(1)</sup>. L'évaluation du mois d'août qui apparaît dans les graphiques est obtenue par interpolation linéaire des données issues des enquêtes de juillet et de septembre.

Les données sont traduites en termes de soldes d'opinion (cf page 2) et présentées corrigées des variations saisonnières. Les coefficients saisonniers sont recalculés chaque mois, ce qui peut donner lieu à de légères révisions.

L'enquête mensuelle de conjoncture auprès des ménages est réalisée, depuis plusieurs années, dans le cadre du système harmonisé européen des enquêtes de conjoncture, au sein duquel se coordonnent les instituts producteurs des vingt-sept États membres de l'Union européenne, avec le soutien de la Commission européenne. La présente publication n'engage cependant que l'Insee.

(1) En 2008, les ménages ont été interrogés pour la première fois en août. Les réponses ne sont toutefois pas utilisées car il n'est pas encore possible de les corriger de l'effet des variations saisonnières.

### OPINION DES MENAGES

soldes de réponses, en points		2 0 0 8												
		Juin	Juil.	A oût	Sept.	Oct.	Nov.	Déc.	Janv.	Fév.	Mars	Avril	Mai	Juin
<b>Indicateur résumé</b>	<b>CVS</b>	-47	-48	///	-43	-46	-43	-44	-42	-43	-42	-40	-40	-37
	<b>brut</b>	-45	-44	///	-42	-47	-46	-46	-42	-44	-44	-41	-38	-34
Situation financière personnelle - évolution passée	CVS	-35	-37	///	-33	-31	-29	-29	-27	-28	-28	-26	-28	-23
	brut	-34	-35	///	-31	-31	-31	-32	-28	-29	-30	-27	-27	-23
Situation financière personnelle - perspectives d'évolution	CVS	-24	-22	///	-18	-22	-19	-20	-19	-20	-20	-17	-16	-13
	brut	-22	-20	///	-19	-23	-21	-21	-18	-21	-19	-16	-15	-11
Niveau de vie en France - évolution passée	CVS	-79	-82	///	-79	-81	-76	-77	-75	-76	-76	-75	-75	-73
	brut	-77	-78	///	-75	-80	-79	-81	-76	-78	-79	-78	-77	-72
Niveau de vie en France - perspectives d'évolution	CVS	-59	-60	///	-50	-59	-54	-58	-57	-58	-58	-53	-50	-47
	brut	-54	-54	///	-50	-62	-59	-62	-60	-61	-60	-52	-45	-41
Opportunité de faire des achats importants	CVS	-38	-39	///	-36	-37	-37	-35	-30	-33	-29	-30	-28	-27
	brut	-37	-35	///	-36	-39	-40	-37	-28	-33	-31	-31	-27	-26
<b>Autres soldes</b>														
Situation financière personnelle - niveau actuel	CVS	7	7	///	8	9	12	11	10	11	12	12	12	12
	brut	8	8	///	9	9	9	8	10	11	13	14	12	13
Capacité future à épargner	CVS	-21	-20	///	-16	-21	-16	-18	-19	-18	-13	-15	-20	-18
	brut	-18	-18	///	-15	-22	-17	-21	-19	-17	-13	-14	-21	-15
Opportunité d'épargner	CVS	19	18	///	16	-6	11	15	19	13	14	10	7	9
	brut	22	20	///	17	-7	7	13	19	15	15	9	8	11
Chômage - perspectives d'évolution	CVS	24	38	///	53	67	74	80	82	81	79	84	89	96
	brut	11	29	///	48	78	83	86	85	85	87	84	83	82
Prix - évolution passée	CVS	62	59	///	41	32	18	8	-2	-2	-7	-12	-18	-24
	brut	62	60	///	46	34	18	6	-5	-3	-8	-14	-18	-23
Prix - perspectives d'évolution	CVS	-28	-30	///	-53	-37	-46	-48	-47	-46	-51	-53	-55	-53
	brut	-31	-29	///	-47	-34	-44	-49	-48	-47	-54	-58	-59	-56