

# Informations Rapides

23 juillet 2009 - n° 197



CONJONCTURE

## ■ Enquête de conjoncture dans l'industrie du bâtiment – Juillet 2009

### La conjoncture reste morose dans le bâtiment en juillet

Selon les entrepreneurs interrogés en juillet 2009 la conjoncture reste morose dans le secteur du bâtiment. L'indicateur synthétique du climat des affaires perd un point. L'indicateur de retournement se situe toujours dans la zone défavorable : l'activité du secteur devrait rester en dessous de sa tendance de long terme.

#### L'activité continue de se replier

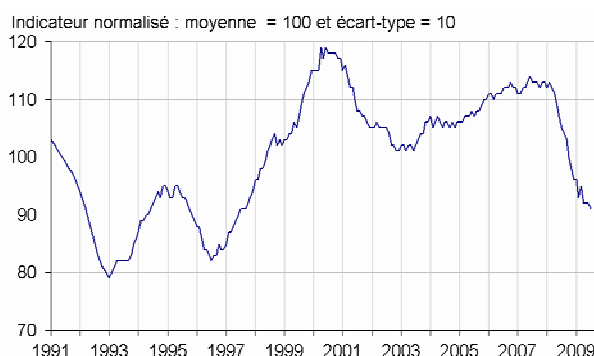
En juillet, les entrepreneurs déclarent que leur activité passée s'est repliée au même rythme qu'en juin ; le repli serait d'une ampleur identique au cours des trois prochains mois.

Les perspectives générales, qui traduisent l'opinion sur l'évolution globale du secteur, apparaissent moins dégradées qu'en avril. Les chefs d'entreprise restent toutefois très pessimistes.

#### La contraction de l'emploi se poursuit

Selon les entrepreneurs, les effectifs ont de nouveau diminué sensiblement sur la période récente ; la contraction de l'emploi se poursuivrait au même rythme au cours des trois prochains mois.

Indicateur synthétique du climat des affaires



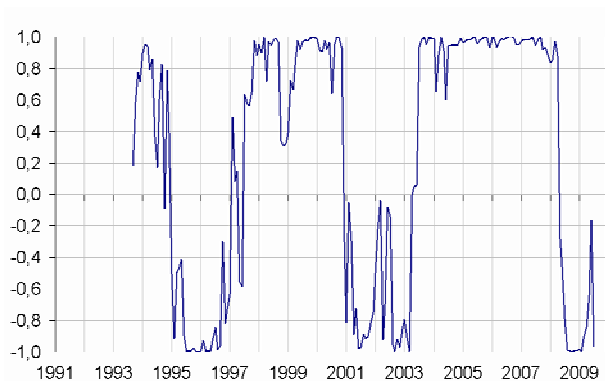
#### Conjoncture dans l'industrie du bâtiment

Soldes d'opinion (1), en %, CVS

	MOY*	AVR 09	MAI 09	JUIN 09	JUIL 09
Climat des affaires	100	92	92	92	91
Activité passée	0	-31	-27	-33	-33
Activité prévue	-3	-36	-34	-33	-34
Persp. générales	-15	-52			-45
Effectifs passés	-1	-18	-17	-16	-17
Effectifs prévus	-1	-20	-19	-18	-18
Jugements sur les carnets de commande	-15	-41	-52	-44	-51
Carnets de commandes (en mois)	5,2	5,6	5,5	5,6	5,3
Taux d'utilisation des capacités de production	89,4	88,1	87,7	87,8	87,0
Goulots de production (en %)	34	32	30	32	24
- Pour insuffisance de personnel (en %)	17,4	6,5	6,2	5,8	6,8
Difficultés de recrutement (en %)	61	51			47
Prix	-9	-30	-36	-35	-41
Situation de trésorerie	-6	-20			-24
Délais de paiement	26	27			29

\* Moyenne depuis septembre 1993.

Indicateur de retournement



Lecture : proche de 1 (respectivement -1), l'indicateur signale un climat conjoncturel favorable (respectivement défavorable).

### **Des carnets de commandes toujours jugés inférieurs à la normale**

Les entrepreneurs sont plus nombreux qu'en juin à juger leur carnet de commandes inférieur à la normale. Les carnets de commandes de juillet 2009 ne permettent ainsi d'assurer que 5,3 mois d'emploi à temps plein des effectifs, contre 5,6 en juin.

### **Moins de tensions sur l'appareil de production**

Le taux d'utilisation des capacités de production diminue sensiblement.

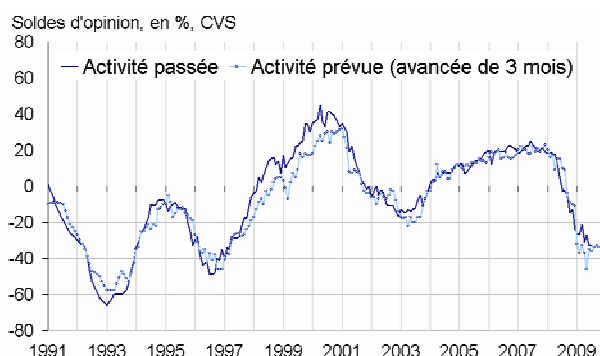
La proportion d'entreprises ne pouvant accroître leur production diminue ; parmi celles-ci, l'insuffisance de personnel reste le principal motif évoqué. Pour autant, les difficultés de recrutement sont de moins en moins prégnantes : moins d'une entreprise sur deux éprouve des difficultés contre encore trois sur quatre il y a un an.

### **Les prix continueraient de baisser**

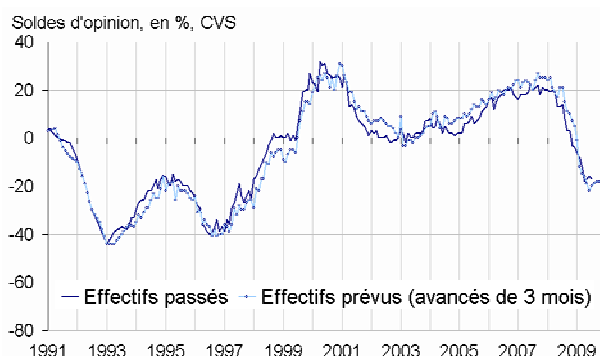
Les entrepreneurs sont plus nombreux qu'en juin à prévoir des baisses de prix.

La situation de trésorerie de l'ensemble du secteur se dégrade de nouveau. Les délais de paiement de la clientèle s'allongent légèrement.

### Évolution de l'activité dans le bâtiment



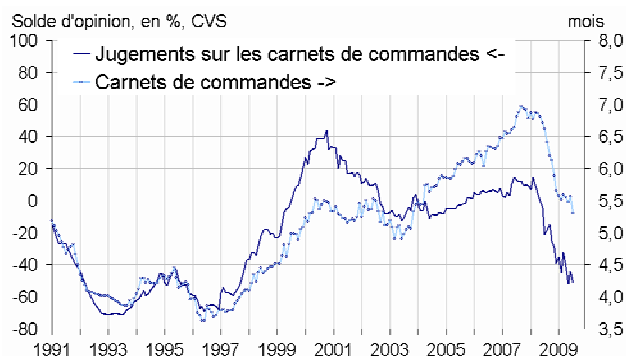
### Évolution de l'emploi dans le bâtiment



### Taux d'utilisation des capacités de production



### Carnets de commandes



#### **Pour en savoir plus :**

- Le solde d'opinion correspond à l'écart entre le pourcentage de réponses « en hausse » et le pourcentage de réponses « en baisse ».

- Des données complémentaires (séries longues, méthodologie, pages internet associées...) sont disponibles sur la page HTML de cet indicateur : <http://www.insee.fr/fr/themes/indicateur.asp?id=56>
- Contact presse : [bureau-de-presse@insee.fr](mailto:bureau-de-presse@insee.fr)

Prochaine publication : le 23 09 2009 à 12h00