



## En 2014, 29 000 naissances et 24 700 décès

**A**U 1<sup>er</sup> janvier 2014, la population du Centre-Val de Loire est estimée à 2 577 500 habitants, soit 4 % de celle de la France métropolitaine. Plus de 29 000 bébés sont nés au cours de l'année, moins que les années précédentes. Plus de six sur dix se voit attribuer le nom de ses deux parents. Si, en grande majorité les enfants portent le nom du père, plus d'un sur dix se voit attribuer le nom de ses deux parents. En 2014, le nombre de décès a diminué, tendance identique à celle de la France métropolitaine.

Alain Auber

Les naissances régionales représentent 3,7 % des naissances métropolitaines. Sur les 29 012 bébés nés dans la région, plus de la moitié sont des garçons (51,0 %), de même qu'au niveau national. En un an, les naissances régionales baissent de 0,5 % (-0,1 % en métropole).

### Léger recul des naissances

Entre 2013 et 2014, le nombre de nouveaux-nés diminue dans tous les départements de la région, exceptés l'Indre et l'Indre-et-Loire. En 2014, près de trois enfants sur dix naissent dans le Loiret, ce département abritant un quart de la population régionale. La baisse des naissances y est nettement plus marquée que sur l'ensemble de la région.

Depuis 2010, le recul des naissances est deux fois plus important en Centre-Val de Loire qu'en France métropolitaine. Sur cette période, la baisse est moindre dans le Loiret et surtout dans l'Indre-et-Loire. Dans les autres départements, le repli est plus sensible, notamment dans l'Indre (figure 1).

### Un taux de naissances hors mariage important

En 2014, le taux de naissances hors mariage dans la région s'établit à 60,8 %. Il est supérieur de plus de trois points à celui du niveau national. Seul le Loiret a une part inférieure (figure 2).

### Plus d'un bébé sur dix porte le nom de ses deux parents

Le choix du double nom (définitions) (figure 3) est plus souvent fait dans la région qu'en France métropolitaine. Les enfants nés hors mariage portent plus fréquemment les noms accolés de leurs deux parents que ceux issus d'un couple marié : plus de 16 % contre moins de 5 %. Sur l'ensemble des enfants nés en 2014, le nom de la mère précède celui du père dans 3 % des cas.

### 1 Évolutions départementales des naissances et des décès

	Naissances	Évolution des naissances		Décès	Évolution des décès	
		2013 2014	2010 2014		2013 2014	2010 2014
Cher	3 097	-1,0	-7,2	3 526	-2,0	-2,0
Eure-et-Loir	5 295	-0,3	-7,3	3 646	-5,7	-4,4
Indre	2 030	1,2	-8,6	2 936	-3,8	-3,8
Indre-et-Loire	6 718	1,9	-2,4	5 227	-3,5	1,5
Loir-et-Cher	3 517	-1,8	-6,9	3 532	-3,3	-0,5
Loiret	8 355	-2,0	-4,5	5 840	0,9	4,6
<b>Centre-Val de Loire</b>	<b>29 012</b>	<b>-0,5</b>	<b>-5,4</b>	<b>24 707</b>	<b>-2,6</b>	<b>-0,1</b>
France métropolitaine	779 278	-0,1	-2,7	545 028	-2,0	1,2

Source : Insee, État civil

Comme au niveau national, 83 % des enfants reçoivent uniquement le nom du père. Cette part atteint 95 % si le bébé naît d'un couple marié, contre 76 % pour les enfants nés hors mariage.

Seulement 4,7 % des bébés nés en 2014 en Centre-Val de Loire portent uniquement le nom de leur mère. C'est plus souvent le cas pour les bébés nés hors mariage : 7,7 % dans la région contre 8,6 % en France métropolitaine.

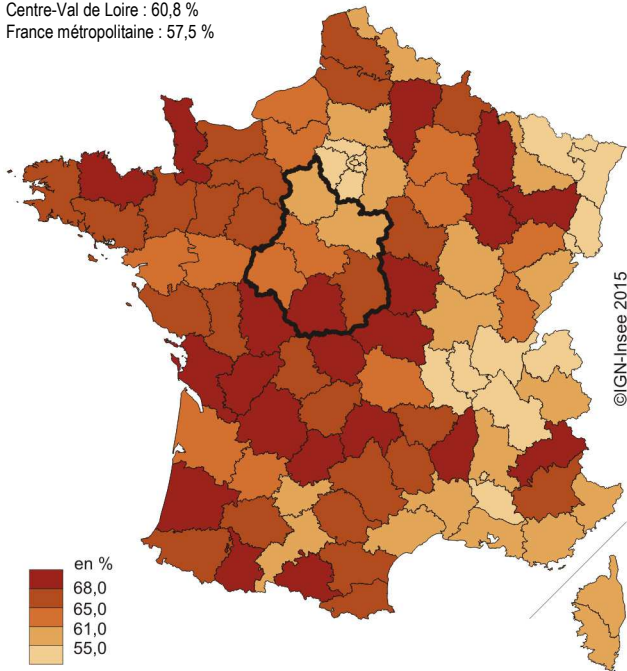
### Des parents légèrement plus jeunes en Centre-Val de Loire

L'indice conjoncturel de fécondité s'établit à 2,02 (définitions). Il est plus élevé et a davantage augmenté ces dernières années dans le Centre-Val de Loire qu'en France métropolitaine. En 2013, la région se classe ainsi au 6<sup>e</sup> rang des régions alors qu'elle était à la 11<sup>e</sup> place en 1999.

Cette hausse s'est accompagnée d'un relèvement de l'âge moyen des femmes accouchant de leur premier enfant qui est aujourd'hui de 31,3 ans. Le phénomène est notamment lié à la hausse du niveau d'études et à la place croissante des femmes sur le marché du travail.

## 2 Part des enfants nés hors mariage en 2014

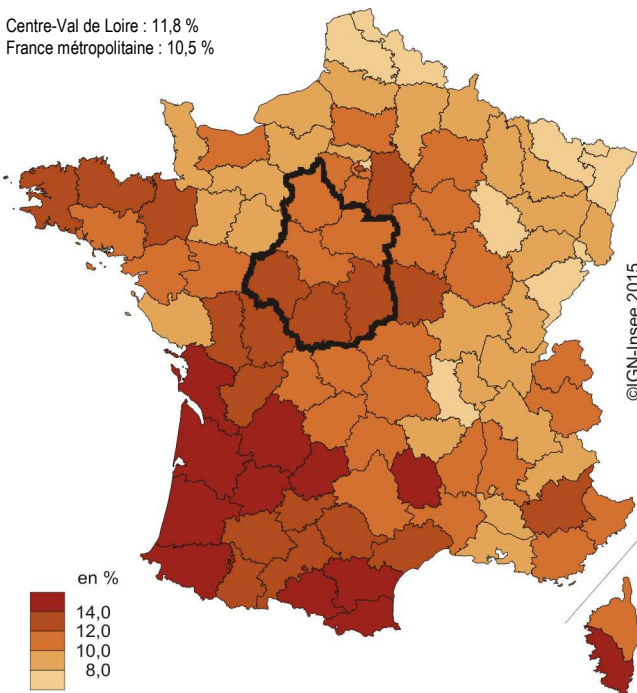
Centre-Val de Loire : 60,8 %  
France métropolitaine : 57,5 %



Source : Insee, État civil

## 3 Part des noms de famille accolés selon le département de domicile de la mère en 2014

Centre-Val de Loire : 11,8 %  
France métropolitaine : 10,5 %



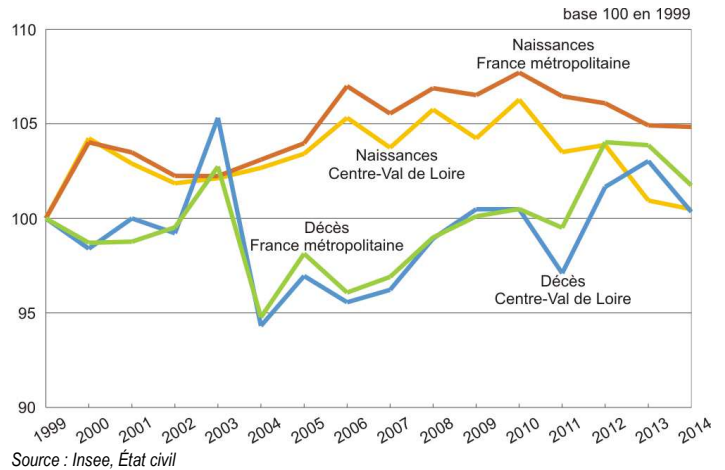
Source : Insee, État civil

## Une espérance de vie identique à celle de la France métropolitaine

Au 1<sup>er</sup> janvier 2013, en Centre-Val de Loire comme sur l'ensemble du territoire national, l'espérance de vie à la naissance est de 79 ans pour les hommes et 85 ans pour les femmes. À 60 ans, les hommes peuvent espérer vivre encore 22,8 ans, les femmes 27,3 ans.

En 2014, 24 707 décès ont été enregistrés dans la région, soit une baisse de 2,6 % par rapport à l'année précédente (figure 4). En France métropolitaine, le nombre de décès diminue plus légèrement (- 2,0 %).

## 4 Évolutions des naissances et des décès



Au sein de la région, le nombre de décès régresse dans tous les départements sauf le Loiret (+ 0,9 %). La baisse est plus faible dans le Cher qu'en moyenne régionale. Par contre, le repli est plus important dans l'Eure-et-Loir (figure 1). ■

## Sources

Les statistiques d'état civil sur les naissances sont issues d'une exploitation des informations transmises par les mairies à l'Insee. L'Insee s'assure de l'exhaustivité et de la qualité des données.

## Définitions

**Choix du nom de famille :** les parents peuvent choisir, sous certaines conditions, quel nom de famille portera leur enfant. Depuis 2005, un enfant dont la filiation est établie à l'égard de chacun des parents peut porter soit le nom du père, soit le nom de la mère, soit les deux noms accolés dans un ordre choisi par eux, en respectant la limite d'un seul nom de famille pour chacun s'ils portent eux-mêmes le nom de leurs deux parents (déclaration conjointe de choix de nom de famille).

**L'indicateur conjoncturel de fécondité :** ou somme des naissances réduites, mesure le nombre d'enfants qu'aurait une femme tout au long de sa vie, si les taux de fécondité observés l'année considérée à chaque âge demeuraient inchangés.

**Insee Centre-Val de Loire**  
131, rue du faubourg Bannier  
45034 Orléans Cedex 1  
Tél : 02 38 69 52 52

**Directeur de la publication :**  
Jean-Michel Quellec

**Chef de projet :**  
Pascale Haye-Delise

**Rédacteur en chef :**  
Annie Clerzau

**Relations médias :** [medias-centre@insee.fr](mailto:medias-centre@insee.fr)

ISSN : 2262-5828  
©Insee 2015

## Pour en savoir plus

- 559 300 personnes décédées en France en 2014 : moins de décès qu'en 2012 et 2013, *Insee Focus n° 36*, octobre 2015.
- En 2014, 818 565 bébés sont nés en France, *Insee Focus n° 33*, septembre 2015.
- Bilan démographique 2014 - Des décès moins nombreux, *Insee Première n° 1532*, janvier 2015.

