

Pas d'amélioration pour l'emploi limousin au premier trimestre 2015

L'emploi salarié limousin se replie pour le cinquième trimestre consécutif. Les trois départements sont concernés, la Creuse étant la plus impactée ce trimestre. Tous les secteurs perdent des emplois, hormis les services marchands hors intérim dont les effectifs progressent.

Caroline Geindre, Insee

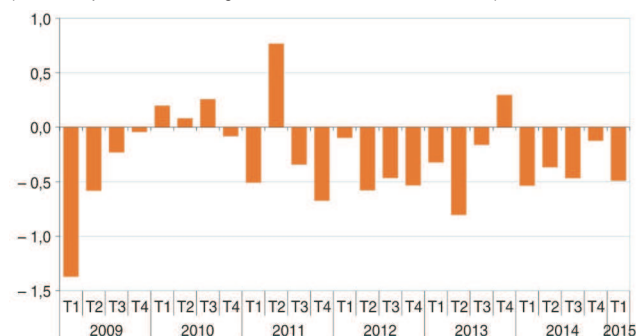
Au premier trimestre 2015, l'emploi salarié (données provisoires corrigées des variations saisonnières) se dégrade de nouveau en Limousin (-0,5 %), après une année 2014 de recul continu (figures 1 et 4). Au niveau national, l'emploi est quasiment stable (-0,1 %). Les trois quarts des régions de métropole enregistrent un recul de leurs effectifs. Le Limousin est la deuxième région la plus affectée, derrière Champagne-Ardenne. La Basse-Normandie, la Picardie, la Lorraine et la Bourgogne affichent également un repli marqué. Seules les régions Île-de-France et Languedoc-Roussillon affichent une progression de l'emploi. Sur un an, les effectifs salariés se replient sept fois plus fortement en Limousin qu'au niveau national (-1,4 % contre -0,2 %). Depuis avril 2014, 2 000 emplois ont ainsi été détruits dans la région.

L'intérim et l'industrie gagnent des emplois en Corrèze

La Creuse est le département le plus impacté par la dégradation de l'emploi salarié : 180 emplois y ont été perdus, soit une

1 L'emploi salarié limousin se replie de 0,5 % au premier trimestre 2015

Variation trimestrielle de l'emploi salarié en Limousin, en % (données provisoires corrigées des variations saisonnières)



Champ : ensemble de l'économie hors particuliers employeurs, hors agriculture et hors secteurs principalement non marchands (administration publique, enseignement, santé humaine et action sociale)

Source : Insee, estimations d'emploi

2 L'emploi salarié se contracte plus fortement en Creuse au premier trimestre 2015

Évolution de l'emploi salarié par secteur d'activité et par département, en % (données provisoires corrigées des variations saisonnières)

	Corrèze		Creuse		Haute-Vienne		Limousin	
	T1 2015	sur 1 an	T1 2015	sur 1 an	T1 2015	sur 1 an	T1 2015	sur 1 an
Industrie	0,2	0,2	-0,6	-2,4	-0,6	-1,2	-0,3	-0,8
Construction	-1,0	-4,9	-1,9	-4,7	-2,8	-6,8	-2,0	-5,8
Commerce	-0,8	-1,5	-0,3	1,0	0,2	-1,3	-0,2	-1,3
Services marchands hors intérim	0,5	0,4	-0,8	-1,4	0,4	-0,2	0,3	-0,1
Intérim	-4,3	1,3	-12,3	-21,1	-9,5	-12,0	-7,7	-8,1
Services marchands (ensemble)	0,0	0,4	-1,9	-3,4	-0,4	-1,2	-0,4	-0,8
Ensemble hors intérim	-0,1	-0,7	-0,8	-2,0	-0,2	-1,3	-0,2	-1,2
Ensemble	-0,2	-0,6	-1,2	-2,7	-0,5	-1,7	-0,5	-1,4

Champ : ensemble de l'économie hors particuliers employeurs, hors agriculture et hors secteurs principalement non marchands (administration publique, enseignement, santé humaine et action sociale)

Source : Insee, estimations d'emploi

baisse de 1,2 % (figure 2). Tous les secteurs sont en recul, mais les services marchands et l'intérim concentrent plus de la moitié des emplois détruits.

En Haute-Vienne, la dégradation est de moindre ampleur (-0,5 %), ce qui représente néanmoins une perte de 370 emplois salariés. Huit emplois détruits sur dix concernent la construction ou l'intérim. Les services marchands hors intérim et le commerce sont mieux orientés, avec la création de 160 emplois.

La Corrèze affiche un recul plus modéré de l'emploi (-0,2 %), soit la perte de 120 postes, principalement dans le commerce et l'intérim. À l'inverse, les services marchands et l'industrie gagnent des emplois. Sur un an, l'emploi salarié diminue principalement en Creuse (-2,7 %) et en Haute-Vienne (-1,7 %), l'ensemble des secteurs pour ces deux départements se dégradant. La Corrèze est moins impactée (-0,6 %), le gain d'emplois dans les services marchands, l'intérim et l'industrie compensant pour partie les pertes importantes enregistrées dans la construction et le commerce.

Les services marchands hors intérim se redressent

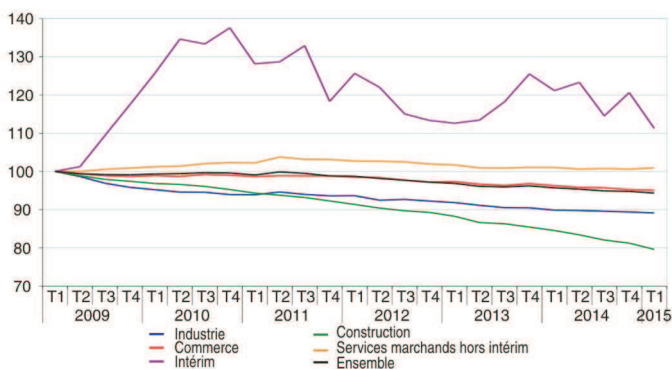
Au premier trimestre 2015, l'ensemble des secteurs d'activité perd des effectifs en Limousin hormis les services marchands hors intérim qui parviennent à maintenir leur socle d'emploi (figure 3).

L'intérim repart à la baisse après une fin d'année 2014 plus favorable (-7,7 %), soit 400 emplois détruits. Sur un an, l'emploi intérimaire baisse de 8,1 % en Limousin. Il augmente légèrement au niveau national (+0,8 %). Malgré les hausses enregistrées aux deuxième et quatrième trimestre 2014, les volumes d'emplois dans l'intérim atteignent leur niveau le plus bas depuis deux ans.

La construction perd de nouveau des effectifs au premier trimestre 2015, avec 270 emplois détruits (-2,0 %). La baisse dans ce secteur est nettement plus marquée qu'au niveau national (-0,9 %). Cette évolution est autant le fait de petites pertes d'effectifs (entre un et

3 Au premier trimestre 2015, les services marchands hors intérim se redressent

Emploi salarié en Limousin par secteur d'activité en indice (base 100 au 1^{er} trimestre 2009 - données corrigées des variations saisonnières)

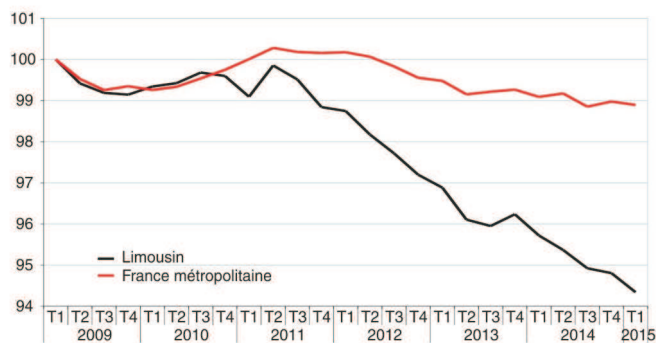


Champ : ensemble de l'économie hors particuliers employeurs, hors agriculture et hors secteurs principalement non marchands (administration publique, enseignement, santé humaine et action sociale)

Source : Insee, estimations d'emploi

4 L'emploi salarié se replie en Limousin et se stabilise en France

Emploi salarié en indice (base 100 au 1^{er} trimestre 2009 - données corrigées des variations saisonnières)



Champ : ensemble de l'économie hors particuliers employeurs, hors agriculture et hors secteurs principalement non marchands (administration publique, enseignement, santé humaine et action sociale)

Source : Insee, estimations d'emploi

cinq emplois détruits par établissement concerné) que de pertes plus conséquentes dans des établissements de taille plus importante. Sur un an, la construction perd 800 emplois (-5,8 %), un recul plus marqué qu'au niveau national (-3,6 %). Depuis la mi 2008 où les effectifs salariés dans la construction avaient atteint leur point le plus haut, 3 700 emplois ont été détruits dans ce secteur en Limousin.

Au premier trimestre 2015, la tendance à la baisse de l'emploi salarié dans le commerce s'atténue (-0,2 %) après une fin d'année 2014 difficile. En rythme annuel, la dégradation reste importante (-1,3 %). En France métropolitaine, l'emploi salarié est stable autant en rythme trimestriel qu'annuel.

Après un dernier trimestre 2014 en légère baisse, les services marchands hors intérim se redressent (+0,3 %). Les emplois gagnés sur ce secteur concernent l'hébergement et la restauration, les activités financières et d'assurance, les activités scientifiques, techniques et de soutien, et plus particulièrement le large secteur couvrant les activités créatives et culturelles, les activités des associations et certains services à la personne.

À l'inverse, le transport et l'entreposage, les activités immobilières, les activités de l'information et de la communication perdent des emplois. Sur un an, l'emploi dans les services marchands hors intérim diminue (-0,1 %), alors qu'il augmente au niveau national (+0,7 %).

L'emploi industriel accuse un nouveau repli au premier trimestre 2015 (-0,3 % après -0,2 %). Seules les activités de cokéfaction, de raffinage, des industries extractives, de l'énergie et de l'eau gagnent des emplois. À l'inverse, la contraction des effectifs concerne la fabrication de denrées alimentaires, de boissons et de produits à base de tabac, la fabrication d'équipements électriques, électroniques et informatiques, et le secteur regroupant notamment la métallurgie, les industries du cuir, du bois et du papier. En rythme annuel, l'emploi industriel perd 280 emplois dans la région : avec une baisse de 0,8 % sur un an, l'évolution de l'emploi industriel est plus modérée en région qu'au niveau national (-1,2 %). ■

Insee Limousin

29 rue Beyrand
87031 Limoges Cedex

Directeur de la publication :

Yves Calderini

Rédactrice en chef :

Nathalie Garrigues

ISSN 2416-9854

© Insee 2015

Pour en savoir plus

- « Un début d'année morose en Limousin », Insee Conjoncture Limousin n° 6, juillet 2015
- « Le taux de chômage reste stable au premier trimestre 2015 », Insee Flash Limousin n° 11, juillet 2015

