



Un tiers des habitants de Rhône-Alpes ne sont pas nés dans la région

Rhône-Alpes est, avec l'Alsace et Provence-Alpes-Côte d'Azur, l'une des régions qui retient le mieux les personnes qui y sont nées. La part des habitants nés hors de son territoire y est cependant moins élevée qu'en moyenne au niveau national du fait d'une faible tendance à l'émigration de ses natifs. Ces personnes se répartissent entre 1 400 000 personnes nées sur le sol national mais hors de Rhône-Alpes et 780 000 personnes nées à l'étranger. S'ils viennent en grand nombre d'Île-de-France (270 000) et de Provence-Alpes-Côte d'Azur (137 000), les flux les plus intenses concernent également des régions limitrophes : la Bourgogne, l'Auvergne et la Franche-Comté. Les personnes nées à l'étranger sont originaires pour un tiers de l'Union européenne et pour 45 % du continent africain. Les habitants natifs d'une autre région française sont plus diplômés et plus souvent cadres que ceux restés dans le périmètre régional. Ils participent de façon privilégiée à la métropolisation de l'activité économique de la région.

Michel Bonnet, Stéphanie Depil (Insee)

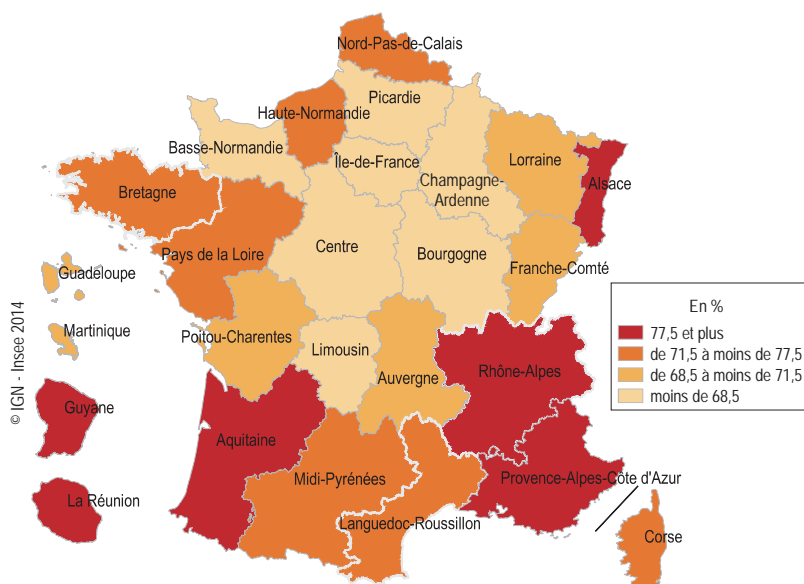
L'attractivité régionale découle de la combinaison de deux mouvements : la propension à accueillir sur son territoire des personnes nées ailleurs et celle à retenir les personnes qui y sont nées. L'ampleur de ces mobilités peut s'étudier au travers du déplacement de la population française entre son lieu de naissance et son lieu de résidence.

Rhône-Alpes retient ses natifs

Les Rhônalpins restent fidèles à leur région natale. Ainsi, 81 % des personnes qui sont nées en Rhône-Alpes y habitent en 2011 ; au niveau national, en moyenne, 73 % des personnes habitent dans la région où ils sont nés. Cette proportion est l'une des plus élevées des régions métropolitaines, à l'instar de l'Alsace et de Provence-Alpes-Côte d'Azur, situées également en bordure orientale du territoire. À l'opposé, l'Île-de-France est l'une des

1 Rhône-Alpes figure parmi les régions qui retiennent le mieux leurs natifs

Part des natifs résidant dans leur région d'origine



Source : Insee, Recensement de la population 2011

régions qui laissent le plus partir les personnes qui y sont nées : 67 % d'entre elles seulement résident dans son périmètre en 2011.

La forte propension de Rhône-Alpes à garder ses natifs se vérifie quelle que soit la nature de l'activité qu'ils exercent. Ainsi, les élèves et étudiants de 15 ans ou plus nés en Rhône-Alpes y habitent pour 83 % d'entre eux, retenus probablement par l'étendue de l'offre universitaire. De la même façon, les retraités originaires de la région sont 80 % à y habiter, affirmant ainsi la capacité de Rhône-Alpes à retenir ou à voir revenir ses natifs après la vie active.

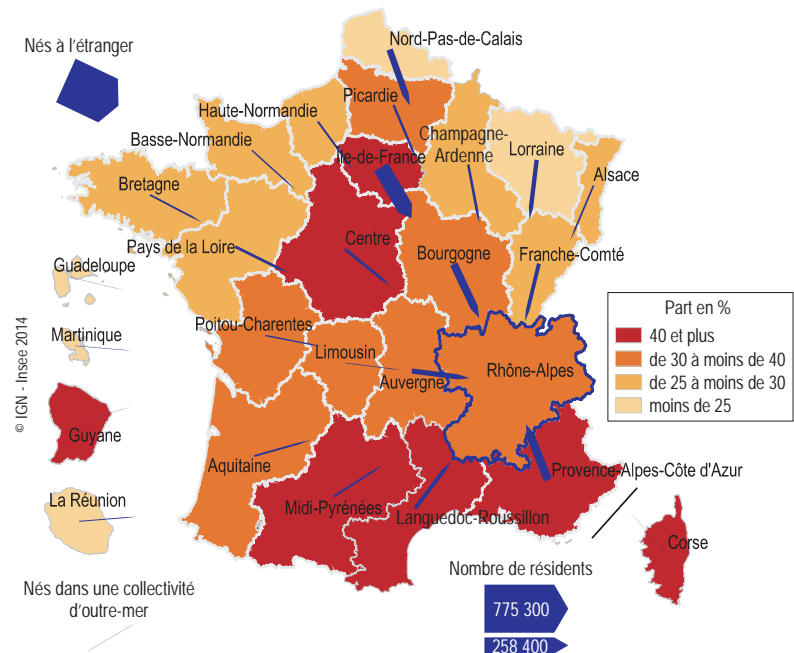
Rhône-Alpes moins attractive que les régions du pourtour méditerranéen

Cette faible tendance à l'émigration des natifs de la région est la raison principale du bilan migratoire favorable que connaît Rhône-Alpes, alors que la proportion de ceux qui viennent s'y installer est légèrement moins importante qu'en moyenne en France. Ainsi, sur 6,3 millions de personnes résidant en Rhône-Alpes, 34 % sont nées ailleurs, contre 35 % en France en moyenne.

Cette propension à accueillir des personnes nées hors de son périmètre classe Rhône-Alpes à la médiane des régions. Rhône-Alpes est, à cet égard, beaucoup moins attractive que celles du pourtour méditerranéen, Languedoc-

2 Rhône-Alpes se classe à la médiane des régions pour la propension à accueillir des personnes nées hors de son territoire

Part des habitants nés hors de leur région de résidence et flux vers Rhône-Alpes des personnes nées hors de son territoire



Source : Insee, Recensement de la population 2011

Roussillon (50 %) et Provence-Alpes-Côte d'Azur (48 %), connues pour leurs atouts climatiques, et que l'Île-de-France (44 %), qui bénéficie d'une forte attractivité économique. En revanche, elle l'est bien

d'avantage que la Lorraine (27 %) et surtout le Nord-Pas-de-Calais (14 %), plus touchées par les difficultés économiques. En Auvergne, la part des personnes nées hors de la région est proche de celle de Rhône-Alpes, en milieu de classement des régions. Mais, dans cette région, les natifs ont tendance à émigrer davantage et le bilan démographique est au final plus faible.

Rhône-Alpes attire les natifs des régions voisines à faible densité de population

En 2011, les habitants de Rhône-Alpes nés hors de la région se répartissent entre 1 400 000 nés sur le sol national et 780 000 nés à l'étranger. Cette situation reflète une photographie de la population régionale à un instant donné ; les habitants partis puis revenus dans leur région natale ne sont pas comptabilisés ici.

Les effectifs les plus impor-

tants d'arrivants viennent d'Île-de-France, avec 270 000 personnes, de Provence-Alpes-Côte d'Azur (137 000) et de Bourgogne (131 000). Le Nord-Pas-de-Calais (110 000) et la Lorraine (69 500) figurent aussi parmi les régions d'où sont originaires les plus grands effectifs, ainsi que les trois autres régions limitrophes, l'Auvergne (84 000), Languedoc-Roussillon (65 000) et la Franche-Comté (64 000).

Rapportés aux natifs de chaque région, les flux de personnes entrant en Rhône-Alpes sont plus intenses en provenance des régions limitrophes à faible densité de population. Ainsi, Rhône-Alpes accueille 8 % des natifs de Bourgogne, 7 % de ceux d'Auvergne et 5 % de ceux de Franche-Comté. Les flux sont importants en provenance des régions du pourtour méditerranéen : Provence-Alpes-Côte d'Azur et Languedoc-Roussillon (4 %). Ils sont un peu moins marqués depuis l'Île-de-France (3 %) et le Nord-Pas-de-Calais (2 %).

Parmi les habitants de Rhône-Alpes, 780 000 sont nés à l'étranger, soit 12 % de la population. La région accueille légèrement plus de natifs de l'étranger qu'en moyenne en France (11 %). Cette proportion est plus élevée en Languedoc-Roussillon (14 %), en Provence-Alpes-Côte d'Azur (17 %), et surtout en Île-de-France (21 %). En Rhône-Alpes, près d'un tiers des natifs de l'étranger sont originaires d'un pays de l'Union

3 La plupart des natifs de l'étranger sont originaires du Maghreb ou de l'Union européenne

Lieu de naissance à l'étranger des habitants de Rhône-Alpes et de France en 2011

Lieu de naissance à l'étranger	Rhône-Alpes		France	
	Ensemble des natifs de l'étranger	Part des natifs de l'étranger en %	Ensemble des natifs de l'étranger	Part des natifs de l'étranger en %
Pays de l'Union européenne (hors France)	238 900	31	2 191 300	30
dont Italie	65 500	8	337 400	5
dont Portugal	62 300	8	617 600	8
dont Espagne	29 900	4	282 400	4
dont Allemagne	16 300	2	216 300	3
dont Royaume-Uni	13 600	2	171 300	2
dont Belgique	10 800	1	146 800	2
Autres pays d'Europe	59 200	8	247 600	3
dont Suisse	43 100	6	92 700	1
dont Serbie	10 600	1	74 800	1
Afrique	352 000	45	3 616 100	49
dont Algérie	172 000	22	1 358 700	18
dont Maroc	71 300	9	894 700	12
dont Tunisie	46 500	6	378 200	5
dont total Maghreb	289 800	37	2 631 600	36
Asie	98 300	13	937 600	13
dont Turquie	43 100	6	257 800	3
dont Viêt-Nam	10 300	1	119 700	2
Amérique	25 700	3	366 800	5
Australie, Océanie	1 200	0	9 900	0
Ensemble	775 300	100	7 369 300	100

Source : Insee, Recensement de la population 2011

4 Les départements les plus attractifs de Rhône-Alpes accueillent davantage de personnes nées hors de la région

Population au lieu de résidence selon le lieu de naissance et population au lieu de naissance selon le département, en Rhône-Alpes

Départements	Population au lieu de résidence	Habitants nés ..., en %			Population au lieu de naissance*	Rapport population au lieu de résidence / population au lieu de naissance
		dans leur département de résidence actuelle	dans un autre département de Rhône-Alpes	hors de Rhône-Alpes		
Ain	604 000	34	28	38	330 000	1,83
Ardèche	317 000	45	23	32	255 000	1,24
Drôme	488 000	45	19	36	380 000	1,29
Isère	1 215 000	49	19	32	848 000	1,43
Loire	749 000	70	8	22	821 000	0,91
Rhône	1 744 000	53	11	36	1 610 000	1,08
Savoie	419 000	51	15	34	338 000	1,24
Haute-Savoie	747 000	49	9	42	517 000	1,44
Rhône-Alpes	6 283 000	51	15	34	5 099 000	1,23

Guide de lecture : parmi les 604 000 personnes résidant dans le département de l'Ain, 34 % sont nées dans l'Ain, 28 % dans un autre département de Rhône-Alpes et 38 % hors de la région. 330 000 habitants de France sont natifs de l'Ain.

* Cette population ne comprend pas les natifs habitant à l'étranger. Pour cette raison, elle est généralement plus faible que la population au lieu de résidence, qui comprend les personnes nées à l'étranger.

Source : Insee, Recensement de la population 2011

européenne, et 45 % du continent africain. Pour cette dernière provenance, c'est un peu moins qu'au niveau national (49 %), le poids du Maghreb étant identique (37 %). Au sein des autres pays d'Europe, Rhône-Alpes accueille plus de natifs de la Suisse (6 % contre 1 %). Pour Rhône-Alpes, région de forte tradition migratoire, le pays de naissance des personnes y résidant en 2011 est le reflet des seules migrations récentes et non des vagues d'immigration précédentes.

De fortes différences selon les départements

Les départements les plus attractifs de Rhône-Alpes accueillent davantage de personnes nées hors de la région. Leur part atteint 38 % dans l'Ain et 42 % en Haute-Savoie, pour une moyenne régionale de 34 %. Dans les départements qui occupent le couloir rhodanien, la Drôme et le Rhône, elle est supérieure à cette moyenne (36 %). En revanche, elle est légèrement inférieure en Ardèche et en Isère (32 %). Dans la Loire, seul département à connaître une population résidente inférieure au nombre de ses natifs, elle est nettement plus faible (22 %).

De même, la part des habitants nés à l'étranger est importante dans les départements attractifs de l'Ain (14 %) et de la Haute-Savoie (15 %), tous deux fortement marqués par le phénomène frontalier. Elle l'est aussi dans le Rhône (15 %), sous l'influence de la métropole lyonnaise. Elle est dans la moyenne régionale dans l'Isère (12 %), et d'un niveau plus faible dans les autres départements, notamment en Ardèche (7 %).

En Rhône-Alpes, la moitié des résidents nés hors de la région sont dans la force de l'âge

Les arrivants venus s'installer et résidant en Rhône-Alpes en 2011 sont avant tout des adultes dans la force de l'âge : la moitié d'entre eux sont âgés de 30 à 59 ans, contre 35 % des résidents natifs de la région.

Les enfants de moins de 15 ans sont peu souvent nés hors de leur région car seuls ceux accompagnant leurs parents dans leur mobilité sont concernés.

Après 60 ans, les personnes nées dans une autre région française sont moins représentées en Rhône-Alpes qu'en moyenne en France (23 % contre 26 %). Rhône-Alpes attire peu les retraités non

natifs de son territoire. Ainsi, elle se classe seulement au 19^e rang des régions pour la part des plus de 60 ans parmi les natifs d'une autre région française.

Rhône-Alpes attire davantage les actifs que l'ensemble de la population

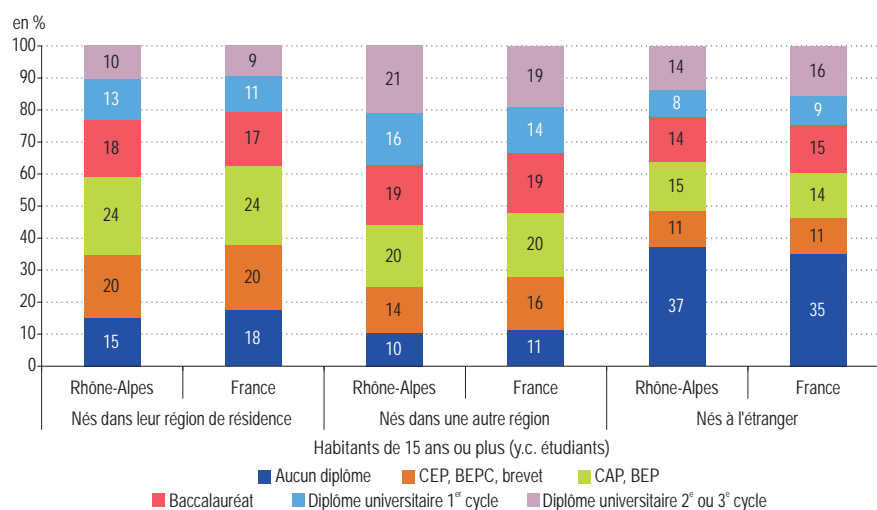
En France, en lien avec la mobilité plus importante des actifs, surtout en début de carrière, la part des actifs nés hors de leur région de résidence est en moyenne supérieure à celle observée sur l'ensemble de la population (41 % contre 35 %). Au 10^e rang, Rhône-Alpes (40 %) s'avère mieux placée que son rang médian sur l'ensemble de la population. Compte tenu notamment de l'enclavement d'une partie de son territoire, elle reste cependant beaucoup moins attractive que le Languedoc-Roussillon (56 %), l'Île-de-France (53 %) ou Provence-Alpes-Côte d'Azur (52 %). En revanche, elle l'est davantage que le Nord-Pas-de-Calais qui est la région de France qui attire le moins les actifs nés hors de son périmètre (15 %).

Les Rhônalpins nés dans une autre région française sont souvent diplômés du supérieur

Les habitants de Rhône-Alpes (de 15 ans ou plus) arrivés d'une autre région française sont bien plus souvent diplômés du 1^{er} cycle de l'université et du 2^e ou 3^e cycle que les natifs de la région (respectivement 37 % contre 23 %). Ce constat, valable pour toutes les régions françaises, est particulièrement marqué en Rhône-Alpes, qui attire les plus diplômés (37 % contre 33 % en moyenne en France). Entre 30 et 39 ans, à un âge où les études sont terminées, la surreprésentation concerne largement les diplômés du 2^e ou 3^e cycle universitaire.

5 Les habitants nés hors de leur région de résidence sont plus souvent diplômés du 2^e ou 3^e cycle universitaire que les natifs de leur région

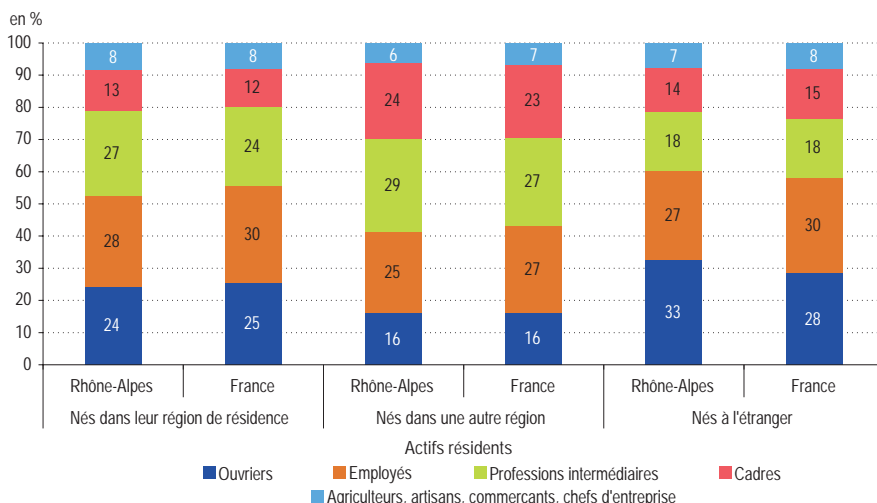
Niveau de diplôme suivant l'indicateur du lieu de naissance, en Rhône-Alpes et en France



Source : Insee, Recensement de la population 2011

6 Les natifs d'une autre région française sont plus souvent cadres et professions intermédiaires que les natifs de leur région

Catégories sociales suivant l'indicateur du lieu de naissance, en Rhône-Alpes et en France



Source : Insee, Recensement de la population 2011

Les personnes nées à l'étranger sont plus souvent non diplômées ou n'ont pas effectué de scolarité. En Rhône-Alpes, 37 % d'entre elles sont dans ce cas, contre 15 % des natifs de la région. En revanche, une proportion plus forte de natifs de l'étranger est diplômée du 2^e ou 3^e cycle universitaire (14 % contre 10 %). Elle reste cependant moins importante dans la région qu'au niveau national (16 %).

Les actifs rhônalpins originaires d'une autre région occupent souvent un poste de cadre

Comme au niveau national, les actifs résidents de Rhône-Alpes nés dans une autre région française sont plus souvent des cadres que les natifs de la région (24 % contre 13 %). Cette catégorie d'entrants participe donc de façon privilégiée à la métropolisation des activités économiques dans la région. Rhône-Alpes se classe ainsi au 3^e rang des régions pour la part des cadres parmi les actifs nés dans une autre région française, après l'Île-de-France (38 %) et le Nord-Pas-de-Calais (27 %).

Le profil des actifs nés à l'étranger est différent. Les ouvriers sont fortement

surreprésentés en Rhône-Alpes (33 % contre 24 %), au détriment des professions intermédiaires (18 % contre 27 %). Pour les plus jeunes natifs de l'étranger, entre 15 et 29 ans, la part des ouvriers est également importante (35 %) et plus forte qu'au niveau national (29 %). En France, tous âges confondus, le profil des actifs nés à l'étranger apparaît plus diversifié qu'en Rhône-Alpes : la sous-représentation des professions intermédiaires est compensée par un surplus d'artisans, commerçants, chefs d'entreprise, de cadres et d'ouvriers.

Les retraités sont plus souvent nés à l'étranger que l'ensemble de la population

En 2011, la population française des retraités compte 12 200 000 personnes nées en France et 1 700 000 personnes nées à l'étranger. En Rhône-Alpes, les retraités natifs de la région sont nombreux ; ils ont, en effet, tendance à rester dans le territoire régional ou à y revenir au moment de la retraite. Toutefois la région ne se classe qu'au douzième rang pour la propension à accueillir des retraités nés hors de son territoire (37 %). En Provence-Alpes-Côte d'Azur, en Île-de-France et en Languedoc-

Méthodologie

Depuis 2004, le Recensement de la population rénové est basé sur des cycles de collecte par sondage de 5 ans. Le millésime 2011 résulte ainsi des enquêtes annuelles de recensement réalisées entre 2009 et 2013. L'exploitation statistique des données recueillies permet de décrire la population et les logements.

Les données collectées lors des Recensements de la population permettent ainsi de connaître le lieu de résidence des personnes vivant en France ainsi que leur lieu de naissance. Pour les personnes nées en France, la commune de naissance est celle où a accouché leur mère. Au Recensement, une personne peut résider dans sa région de naissance et avoir toutefois été amenée à changer de région de résidence au cours de son existence. La comparaison entre région de naissance et région de résidence ne traduit ainsi qu'une partie des mobilités inter-régionales.

Roussillon, les retraités nés hors du périmètre régional sont au contraire majoritaires, dépassant les 50 %. En revanche, la Bretagne et le Nord-Pas-de-Calais attirent peu les retraités originaires du reste du territoire national, avec des proportions respectives de 25 % et 16 %. En Rhône-Alpes, les retraités sont plus souvent nés à l'étranger que l'ensemble de la population (12 % contre 11 %), mais un peu moins que les actifs (13 %) : 44 % des retraités nés à l'étranger viennent de l'Union européenne et autant du Maghreb. Parmi eux, 29 % sont nés en Algérie et 21 % en Italie (proportion beaucoup plus importante qu'au niveau national, 11 %). Ces mouvements sont caractéristiques des vagues d'immigration successives ayant apporté en Rhône-Alpes une grande diversité des origines. ■

Insee Rhône-Alpes

165, rue Garibaldi - BP 3184
69401 Lyon cedex 03

Directeur de la publication :
Pascal Oger

Rédacteur en chef :
Thierry Geay

ISSN : 2416-6391 (imprimé)

ISSN : 2273-0672 (en ligne)

© Insee 2015

Pour en savoir plus

- "Rhône-Alpes, 3^e région métropolitaine par son dynamisme démographique", Insee Rhône-Alpes, *Insee Flash Rhône-Alpes* n°3, décembre 2014
- Les cartes interactives "région de naissance, région de domicile" figurent sur www.insee.fr, rubrique **Thèmes**
- "Le nouveau profil de la population active immigrée", Insee Rhône-Alpes, *La Lettre Analyses* n°183, décembre 2012
- "Une immigration européenne moins marquée", Insee Rhône-Alpes, *La Lettre Résultats* n°157, décembre 2011

