



Comptes définitifs 2010 Guadeloupe

Une reprise après une année 2009 très difficile

Après une année 2009 marquée par d'importants mouvements sociaux et la crise financière, le produit intérieur brut (PIB) de la Guadeloupe progresse en 2010 de 3,2 %. Il a dépassé en valeur, le niveau de PIB de 2008 de 1,9 point. La consommation des ménages et des administrations publiques constitue le principal moteur de ce rebond. Les entreprises se redressent, même si les niveaux de leurs investissements et leur taux de marge demeurent inférieurs à ceux enregistrés en 2008.

Après avoir chuté de plus de 10 % en 2009, la consommation des ménages ne progresse que de 3,8 % en valeur, pénalisée par une inflation soutenue (+ 2,8 %), soit la plus forte progression depuis 2003. La hausse des prix s'expliquerait en partie par un phénomène de rattrapage, l'inflation ayant été quasi nulle en 2009.

Cette hausse de la consommation des ménages est en ligne avec la hausse de la rémunération des salariés (+ 3,7 %). Toutefois, elle demeure contenue par la hausse du chômage (23,8 %, soit une hausse de 1,5 point). Les prestations sociales versées progressent de 6,6 %.

Le taux de marge des entreprises (23,4 %) progresse légèrement, mais s'établit 4 points en dessous de son niveau de 2008. L'épargne des entreprises se reconstitue ; leur taux d'épargne annuel retrouve son niveau de 2008 (16,0 %) après avoir chuté sensiblement en 2009. Le taux d'investissement des entreprises (19,0 %) progresse légèrement, sans pour autant retrouver le niveau de 2008 (22,5 %).

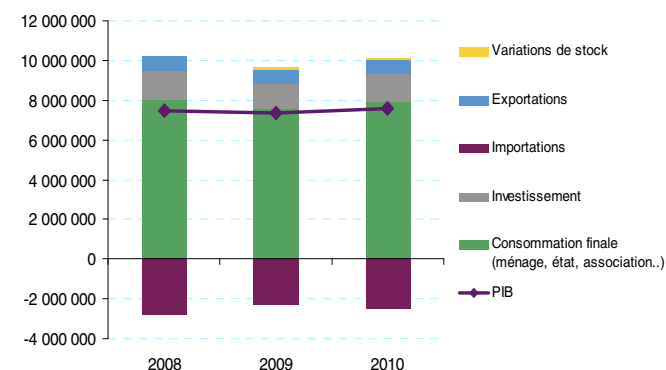
Après avoir chuté en 2009 de près de 16 %, l'investissement global rebondit de + 11,6 %. Ce regain peu s'expliquer par le report en 2010 d'investissements non réalisés l'année précédente. Ainsi, par exemple, le nombre de permis de construire délivrés pour les logements neufs augmente de 36 % sur l'année, après des évolutions de 20,5 % et 3,7 % en 2008 et en 2009.

Les exportations s'accroissent de 13,0 %. Les importations étant toujours largement supérieures aux exportations, le taux de couverture (rapport entre les exportations et les importations) sur l'extérieur reste stable (30 %), très inférieur à celui de la métropole (93 %).

Le PIB par habitant s'élève à 18 775 euros, soit 61 % du PIB par habitant de la France entière (30 758 euros), et un peu moins que la Martinique (20 600 euros). Avec une population en hausse de 0,5 % en 2010, il progresse de 2,6 % par rapport à 2009 et dépasse légèrement le niveau de 2008.

1 La consommation finale représente la plus grande part du produit intérieur brut

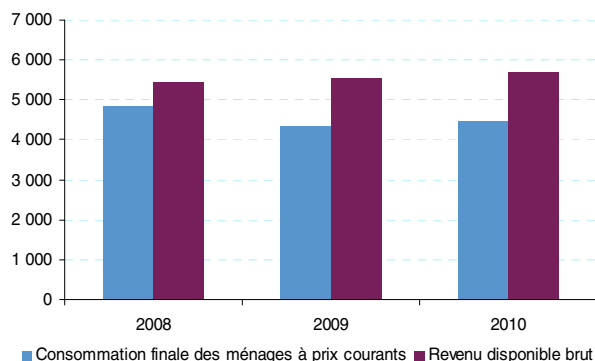
Niveau des composantes du PIB en Guadeloupe, en valeur (en milliers)



Champ : Guadeloupe.
Source : Comptes régionaux définitifs.

2 La consommation finale des ménages ne retrouve pas le niveau de 2008

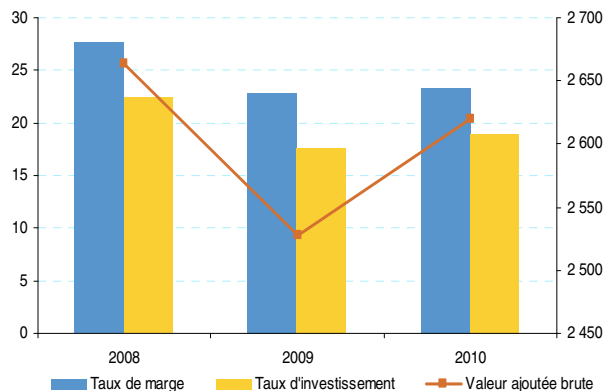
Niveau de la consommation finale et du revenu disponible brut des ménages en Guadeloupe, en valeur (en centaines de milliers)



Champ : Guadeloupe.
Source : Comptes régionaux définitifs.

3 Entreprises : le taux d'investissement demeure atone

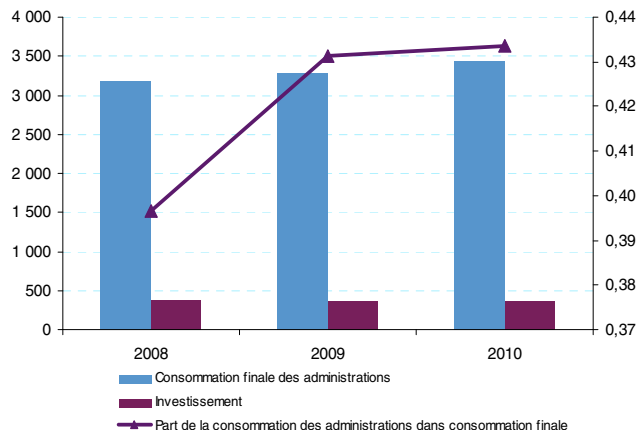
Taux de marge et taux d'investissement en Guadeloupe, en valeur (en % et en centaines de milliers)



Champ : Guadeloupe.
Source : Comptes régionaux définitifs.

4 Les administrations continuent de consommer

Niveau de la consommation finale et des investissements des administrations en Guadeloupe, en valeur (en % et en centaines de milliers)



Champ : Guadeloupe.
Source : Comptes régionaux définitifs.

Sources

L'existence de statistiques spécifiques, notamment sur le commerce extérieur, permet l'élaboration de comptes régionaux en Guadeloupe, Guyane et Martinique selon les méthodes et concepts du système de comptabilité nationale. Les comptes des DOM sont en base 2005. La production de ces comptes régionaux n'est donc pas une régionalisation des comptes nationaux comme dans les régions métropolitaines.

Les comptes régionaux annuels donnent une fois par an une description globale et détaillée de l'économie régionale. Cette description porte sur les ressources et emplois de biens et de services, l'activité des branches, les comptes des secteurs institutionnels et les tableaux entrées-sorties (TES) et les tableaux économiques d'ensemble (TEE).

Définitions

Le Produit intérieur brut (PIB) mesure la richesse produite sur un territoire donnée, grâce à la somme des valeurs ajoutées des biens et services produits sur le territoire. Il est publié en valeur ou à prix courant.

Insee Service régional de
Guadeloupe
Rue des bougainvilliers
97102 Basse-Terre Cedex

Directeur de la publication :
Didier BLAIZEAU

Rédacteur en chef :
Béatrice CÉLESTE

Mise en page :
Typhenn LADIRE

ISSN : 2416-8211
© Insee 2015

Pour en savoir plus :

- Mureau C., « Les comptes économiques rapides de la Guadeloupe en 2010 : Reprise de l'activité économique », Insee, Direction Interrégionale Antilles-Guyane.

http://www.insee.fr/fr/themes/document.asp?reg_id=26&ref_id=18077

- Benhaddouche A., « Année économique et sociale 2010 en Guadeloupe », Insee 2011.

http://www.insee.fr/fr/themes/document.asp?reg_id=26&ref_id=17730

- L'économie française - Comptes et dossiers - Insee Références - Édition 2011.

http://www.insee.fr/fr/themes/document.asp?reg_id=0&id=3325



Insee
Mesurer pour comprendre