



La conjoncture dans l'Ariège

Baisse sensible du chômage

En Ariège, le chômage** recule de 0,5 point au cours du 2^d semestre 2013. Il touche 12,2 % de la population active ariégeoise fin 2013, contre 10,0 % en moyenne en Midi-Pyrénées et 9,8 % en France métropolitaine. C'est toujours le taux de chômage le plus élevé des départements de la région, devant celui des Hautes-Pyrénées (11,3 %). Sur un an, le chômage est stable en Ariège et au plan national. Il est quasiment stable en Midi-Pyrénées.

Reprise de l'emploi salarié

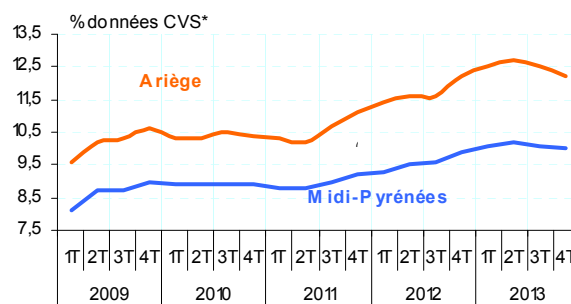
En Ariège, l'emploi salarié dans les secteurs marchands non agricoles repart à la hausse (+ 0,5 %) au cours du 2^d semestre 2013, en données corrigées des valeurs saisonnières, après un semestre de baisse. Les services marchands hors intérim, en particulier l'hébergement-restauration et les services aux entreprises, créent des emplois. À l'inverse, l'intérim (- 8 %) et dans une moindre mesure la construction perdent des salariés. Sur l'année 2013, l'emploi salarié se replie (- 0,8 %). La baisse concerne tous les secteurs d'activité, à l'exception des services marchands.

Au niveau régional, l'emploi salarié marchand non agricole progresse de 0,1 % sur un an, alors qu'il recule de 0,2 % en France métropolitaine.

Demandeurs d'emploi : légère amélioration du marché du travail

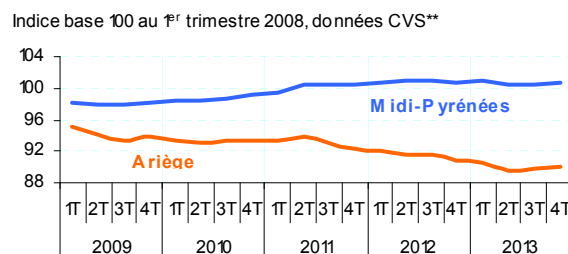
Au 2^d semestre 2013, le nombre de demandeurs d'emploi*** recule légèrement en Ariège, alors qu'il augmente au niveau régional. Les hommes et les femmes bénéficient de cette amélioration. La demande d'emploi diminue sensiblement chez les jeunes (moins de 25 ans) mais elle progresse chez les seniors (50 ans ou plus). Sur l'année 2013, la dégradation du marché du travail (+ 5,1 %) est moins forte qu'aux niveaux régional (+ 7,4 %) et national (+ 6,0 %). En Ariège, les seniors sont toujours les plus touchés sur un an, tandis que la demande d'emploi diminue chez les jeunes. Dans le département, près de la moitié des demandeurs d'emploi sont inscrits depuis plus d'un an (41 % au niveau régional).

1 Taux de chômage



Source : Insee, taux de chômage localisés

2 Estimation trimestrielle de l'emploi salarié



Source : Insee, estimations trimestrielles d'emploi salarié marchand hors agriculture et particuliers employeurs

3 Demandeurs d'emploi inscrits fin décembre 2013

(Cat A, B et C, données CVS*)

	Nombre au 31/12/2013	Évolution (%) par rapport au	
		30/06/2013	31/12/2012
Hommes	6 036	- 0,1	5,9
Femmes	6 750	- 0,3	4,4
Moins de 25 ans	1 808	- 9,9	- 5,7
25-49 ans	7 767	0,0	4,8
50 ans et plus	3 211	5,6	13,2
Inscrits depuis plus d'un an	5 521	5,1	15,1
Total Ariège	12 786	- 0,2	5,1
Midi-Pyrénées	240 658	2,0	7,4

Source : Pôle emploi, Dares

Recul des créations d'entreprises

Au cours du 2^d semestre 2013, le nombre total d'entreprises créées en Ariège baisse de 6,1 % par rapport au semestre précédent, en données corrigées des variations saisonnières. La diminution du nombre d'immatriculations d'auto-entreprises, qui représentent plus de la moitié des créations départementales, explique notamment cette évolution. Les créations d'entreprises régionales se replient de 3,3 %. Sur l'année 2013, l'Ariège est le département de la région où la baisse des créations est de loin la plus forte (- 14,4 % contre - 5,2 % au niveau régional).

Dans le même temps, les défaillances d'entreprises se replient de 2 % dans le département alors qu'elles augmentent de 6 % en Midi-Pyrénées.

Net repli des projets de construction

Au 2^d semestre 2013, 378 logements sont autorisés à la construction en Ariège, soit 12 % de moins qu'au 2^d semestre 2012 ; à l'inverse, le nombre de logements mis en chantier (340) progresse de 2 %. Sur l'année 2013, les logements autorisés ou mis en chantier baissent respectivement de 6 % et 17 % par rapport à 2012 (- 5 % et - 14 % au niveau régional).

Au 2^d semestre 2013, 52 800 m² de locaux non résidentiels sont autorisés à la construction en Ariège, soit 29 % de moins qu'au 2^d semestre 2012. Les surfaces mises en chantier progressent de 36 %. Sur l'année 2013, les surfaces de locaux non résidentiels autorisés et celles mises en chantier chutent respectivement de 16 % et 9 % (+ 14 % et 0 % au niveau régional).

Forte baisse de la clientèle étrangère dans les hôtels

Au 2^d semestre 2013, la fréquentation des hôtels de l'Ariège, mesurée en nombre de nuitées, diminue sensiblement par rapport au 2^d semestre 2012, sous l'effet principalement du repli de la clientèle étrangère. En Midi-Pyrénées, la fréquentation recule quel que soit le type de clientèle.

Sur l'année 2013, le nombre de nuitées dans les hôtels ariégeois est en recul par rapport à l'année 2012, tous types de clientèle confondus.

Moindre fréquentation dans les campings

Dans les campings ariégeois, de mai à septembre 2013, la fréquentation recule de 5 % par rapport à la même période 2012. Cette baisse s'explique principalement par un repli de la clientèle étrangère, comme au niveau régional.

* Données corrigées des variations saisonnières

** Le taux de chômage est calculé en moyenne sur le trimestre, ce qui lisse son évolution. Au dénominateur du taux de chômage, la population active repose sur une estimation de l'emploi total au lieu de résidence qui peut évoluer différemment du seul emploi salarié au lieu de travail des secteurs marchands non agricoles.

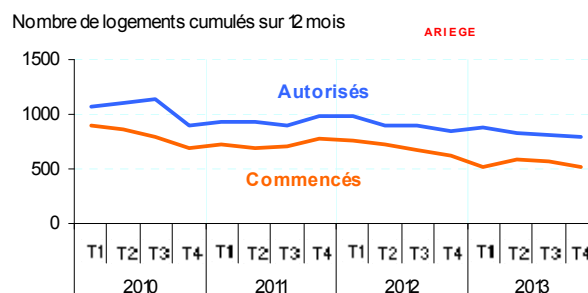
*** Demandeurs d'emploi inscrits à Pôle emploi, dans les catégories A, B, C tenus de faire des actes positifs de recherche d'emploi, sans emploi ou ayant exercé une activité réduite au cours du mois.

4 Créations d'entreprises au 2^d semestre 2013 (données CVS-CJO et brutes)*

	Nombre d'entreprises créées	Évolution du cumul (%) sur le semestre 2 ^d S13/1 ^{er} S13	Évolution du cumul (%) sur un an 2013/2012
Ariège	1 293	- 6,1	- 11,4
dont auto-entrepreneurs	810	- 9,4	- 13,4
Midi-Pyrénées	24 317	- 3,3	- 5,2
dont auto-entrepreneurs	13 435	- 8,0	- 9,2

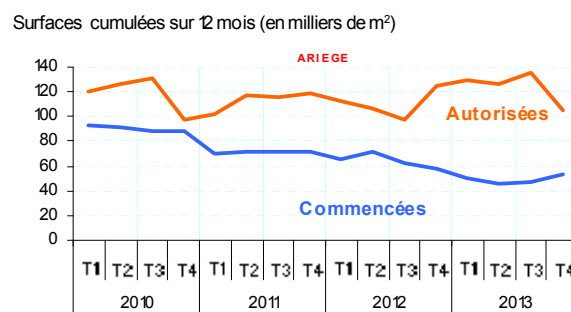
Source : Insee, répertoire des entreprises et des établissements (Sirene)

5 Construction de logements / Ariège



Source : SoeS, [Sit@del2](http://sit@del2)

6 Surfaces cumulées sur 12 mois (en milliers de m²) / Ariège



Sources : SoeS, [Sit@del2](http://sit@del2)

7 Fréquentation hôtelière au 2^d semestre 2013

	Cumul au 2 ^d semestre 2013	Évolution du cumul (%) sur le semestre 2 ^d S13/2 ^d S12	Évolution du cumul (%) sur un an 2013/2012
Nuitées françaises	116 830	- 4,4	- 4,9
Nuitées étrangères	20 462	- 19,6	- 19,7
Ariège	137 292	- 7,0	- 7,0
Midi-Pyrénées	4 617 433	- 4,5	- 4,8

Sources : Insee, CRT - Enquête de fréquentation dans l'hôtellerie

Insee Midi-Pyrénées
36, rue des Trente-Six Ponts
31054 Toulouse cedex 4

Directeur de la publication :
Jean-Philippe Grouthier

Rédacteur en chef :
Bruno Mura

ISSN : en cours

© Insee 2014

Pour en savoir plus sur : www.insee.fr/mp

- Note de conjoncture trimestrielle de l'Insee Midi-Pyrénées, rubrique Publications/Insee Midi-Pyrénées Conjoncture
- Indicateurs clés de la région Midi-Pyrénées, rubrique Tableau de bord de la Conjoncture
- La conjoncture au 1^{er} semestre 2013 dans les départements de Midi-Pyrénées, rubrique Publications/Insee Flash Midi-Pyrénées/Regards sur les huit départements de Midi-Pyrénées

