



## La conjoncture dans la Haute-Garonne

### Légère augmentation du chômage

En Haute-Garonne, le chômage\*\* est quasiment stable au cours du 2<sup>d</sup> semestre 2013. Il touche 10,2 % de la population active fin 2013, contre 10,0 % en moyenne en Midi-Pyrénées et 9,8 % en France métropolitaine. Sur un an, le chômage haut-garonnais progresse de 0,3 point : c'est la plus forte hausse des départements de la région. En Midi-Pyrénées, le taux de chômage est quasiment stable en 2013 comme au plan national.

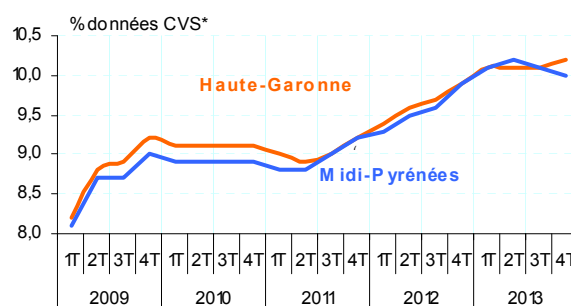
### L'emploi salarié toujours en hausse grâce à l'intérim

En Haute-Garonne, l'emploi salarié dans les secteurs marchands non agricoles progresse au cours du 2<sup>d</sup> semestre 2013, en données corrigées des valeurs saisonnières. L'emploi intérimaire (+ 4,7 %) booste l'emploi salarié du département. Les créations d'emplois dans la fabrication de matériels de transport tirent encore le secteur de l'industrie vers le haut (+ 0,7 %). Dans le tertiaire (+ 0,5 %), l'emploi progresse dans le commerce, l'hébergement-restauration et les services aux entreprises, tandis que le secteur de l'information-communication est en retrait. La construction continue de perdre des emplois (- 1 %). Sur l'année 2013, la Haute-Garonne est le seul département de Midi-Pyrénées avec le Gers où l'emploi salarié augmente (+ 0,7 %), principalement grâce à l'intérim, à la construction aéronautique et spatiale et à l'information-communication. Au niveau régional, l'emploi salarié progresse de 0,1 % sur un an, alors qu'il recule de 0,2 % en France métropolitaine.

### Demandeurs d'emploi : les seniors plus touchés

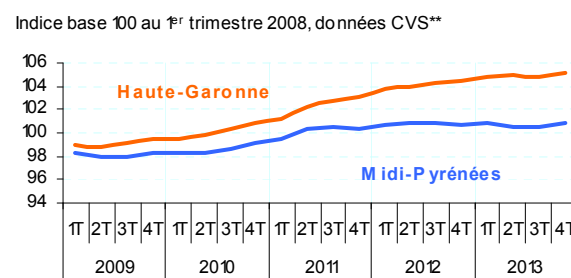
Au 2<sup>d</sup> semestre 2013, le nombre de demandeurs d'emploi\*\*\* augmente fortement en Haute-Garonne, plus que dans l'ensemble de la région. C'est, avec le Tarn, le département où la demande d'emploi progresse le plus. La hausse est plus marquée chez les seniors (50 ans ou plus), tandis que la demande ralentie chez les jeunes (moins de 25 ans). Sur l'année 2013, la dégradation du marché du travail en Haute-Garonne (+ 8,9 %) est plus forte qu'au niveau régional et national : respectivement + 7,4 % et + 6,0 %. Dans le département, les seniors sont de loin les plus touchés. Quatre demandeurs d'emploi sur dix sont inscrits à Pôle emploi depuis plus d'un an, une part proche du niveau régional.

### 1 Taux de chômage



Source : Insee, taux de chômage localisés

### 2 Estimation trimestrielle de l'emploi salarié



Source : Insee, estimations trimestrielles d'emploi salarié marchand hors agriculture et particuliers employeurs

### 3 Demandeurs d'emploi inscrits fin décembre 2013

(Cat A, B et C, données CVS\*)

	Nombre au 31/12/2013	Évolution (%) par rapport au	
		30/06/2013	31/12/2012
Hommes	56 786	4,5	10,3
Femmes	61 209	3,1	7,6
Moins de 25 ans	17 633	1,3	4,8
25-49 ans	78 285	3,5	8,1
50 ans et plus	22 077	6,8	15,3
Inscrits depuis plus d'un an	48 289	5,8	13,0
<b>Total Haute-Garonne</b>	<b>117 995</b>	<b>3,7</b>	<b>8,9</b>
Midi-Pyrénées	240 658	2,0	7,4

Source : Pôle emploi, Dares

## Repli modéré des créations d'entreprises

La Haute-Garonne concentre la moitié des créations d'entreprises régionales. Au cours du 2<sup>d</sup> semestre 2013, le nombre total d'entreprises créées dans le département se replie de 1 % par rapport au semestre précédent, en données corrigées des variations saisonnières. La baisse des immatriculations d'auto-entreprises explique en grande partie cette évolution. Les créations d'entreprises régionales se replient de 3,3 %. Sur l'année 2013, le nombre total d'entreprises créées dans la Haute-Garonne recule de 4,0 % (- 5,2 % au niveau régional).

Dans le même temps, les défaillances d'entreprises progressent de 5 % dans le département et de 6 % en Midi-Pyrénées.

## Recul des mises en chantier de logements

Au 2<sup>d</sup> semestre 2013, 7 936 logements sont autorisés à la construction en Haute-Garonne, soit 3 % de moins qu'au 2<sup>d</sup> semestre 2012. Le nombre de logements mis en chantier (5 100) chute sensiblement (- 33 %). La Haute-Garonne, qui concentre plus de la moitié des logements mis en chantier en Midi-Pyrénées, est le département de la région où le recul est le plus fort, avec celui de l'Aveyron. Sur l'année 2013, les logements autorisés ou mis en chantier marquent une baisse de 4 % et 13 % par rapport à 2012 (- 5 % et - 14 % au niveau régional).

Au 2<sup>d</sup> semestre 2013, 736 200 m<sup>2</sup> de locaux non résidentiels sont autorisés à la construction en Haute-Garonne, soit 31 % de plus qu'au 2<sup>d</sup> semestre 2012. En revanche, les surfaces mises en chantier reculent de 10 %. Sur l'année 2013, les surfaces de locaux non résidentiels autorisées progressent de 15 %, tandis que celles mises en chantier se replient de 8 % (+ 14 % et 0 % au niveau régional).

## Plus d'étrangers dans les hôtels mais moins d'hommes d'affaires

Au 2<sup>d</sup> semestre 2013, la fréquentation des hôtels de la Haute-Garonne, mesurée en nombre de nuitées, fléchit légèrement par rapport au 2<sup>d</sup> semestre 2012, sous l'effet d'un repli marqué de la clientèle française et malgré une hausse sensible de la clientèle étrangère. La clientèle d'affaires est moins présente dans l'agglomération toulousaine : sa part diminue de 9 points pour s'établir à 64 % de la clientèle totale. En Midi-Pyrénées, la fréquentation recule quel que soit le type de clientèle. Sur l'année 2013, le nombre de nuitées dans la Haute-Garonne se replie moins fortement qu'au niveau régional.

## Baisse de fréquentation dans les campings

Pénalisée par les inondations de juin 2013, la fréquentation des campings de Haute-Garonne baisse de 17 % sur l'ensemble de la saison 2013 (mai à septembre) par rapport à la saison 2012, quel que soit le type de clientèle.

\* Données corrigées des variations saisonnières

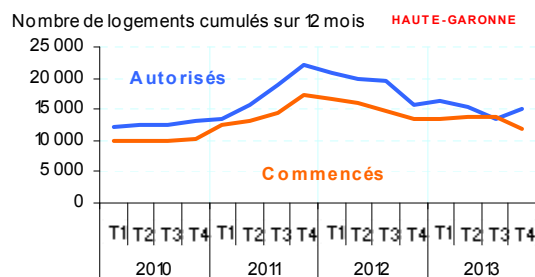
\*\* Le taux de chômage est calculé en moyenne sur le trimestre, ce qui lisse son évolution. Au dénominateur du taux de chômage, la population active repose sur une estimation de l'emploi total au lieu de résidence qui peut évoluer différemment du seul emploi salarié au lieu de travail des secteurs marchands non agricoles.

## 4 Créations d'entreprises au 2<sup>d</sup> semestre 2013 (données CVS-CJO et brutes)\*

	Nombre d'entreprises créées	Évolution du cumul (%) sur le semestre 2 <sup>d</sup> S13/1 <sup>er</sup> S13	Évolution du cumul (%) sur un an 2013/2012
<b>Haute-Garonne</b>	<b>12 272</b>	<b>- 1,1</b>	<b>- 4,0</b>
dont auto-entrepreneurs	6 941	- 7,1	- 5,9
Midi-Pyrénées	24 317	- 3,3	- 5,2
dont auto-entrepreneurs	13 435	- 8,0	- 9,2

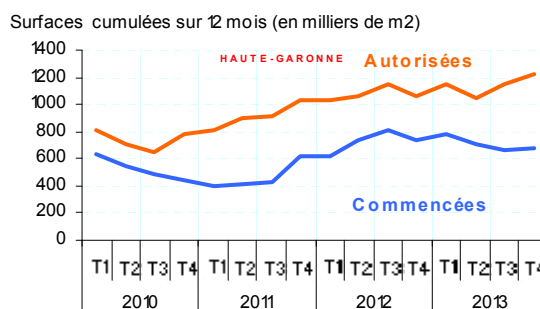
Source : Insee, répertoire des entreprises et des établissements (Sirene)

## 5 Construction de logements



Source : SoeS, Sit@del2

## 6 Surfaces cumulées sur 12 mois (en milliers de m<sup>2</sup>)



Sources : SoeS, Sit@del2

## 7 Fréquentation hôtelière au 2<sup>d</sup> semestre 2013

	Cumul au 2 <sup>d</sup> semestre 2013	Évolution du cumul (%) sur le semestre 2 <sup>d</sup> S13/2 <sup>d</sup> S12	Évolution du cumul (%) sur un an 2013/2012
Nuitées françaises	1 031 114	- 7,9	- 7,3
Nuitées étrangères	381 902	15,4	16,6
<b>Haute-Garonne</b>	<b>1 413 016</b>	<b>- 2,5</b>	<b>- 2,0</b>
Midi-Pyrénées	4 617 433	- 4,5	- 4,8

Sources : Insee, CRT - Enquête de fréquentation dans l'hôtellerie

\*\*\* Demandeurs d'emploi inscrits à Pôle emploi, dans les catégories A, B, C tenus de faire des actes positifs de recherche d'emploi, sans emploi ou ayant exercé une activité réduite au cours du mois.

Insee Midi-Pyrénées  
36, rue des Trente-Six Ponts  
31054 Toulouse cédex 4

Directeur de la publication :  
Jean-Philippe Grouthier

Rédacteur en chef :  
Bruno Mura

ISSN : en cours

© Insee 2014

Pour en savoir plus sur : [www.insee.fr/mp](http://www.insee.fr/mp)

- Note de conjoncture trimestrielle de l'Insee Midi-Pyrénées, rubrique Publications/Insee Midi-Pyrénées Conjoncture
- Indicateurs clés de la région Midi-Pyrénées, rubrique Tableau de bord de la Conjoncture
- La conjoncture au 1<sup>er</sup> semestre 2013 dans les départements de Midi-Pyrénées, rubrique Publications/Insee Flash Midi-Pyrénées/Regards sur les huit départements de Midi-Pyrénées

