



## Légère reprise des créations d'entreprises au 4<sup>e</sup> trimestre 2014

Isabelle Pertile

Au 4<sup>e</sup> trimestre 2014, le nombre total d'entreprises créées en Midi-Pyrénées augmente de 1 % par rapport au trimestre précédent après deux trimestres consécutifs de baisse. Cette progression est due à la hausse des créations d'entreprises hors auto-entrepreneurs (+ 4 %). Les immatriculations d'auto-entreprises reculent de 1 % ; elles représentent cependant 54 % des créations totales de la région.

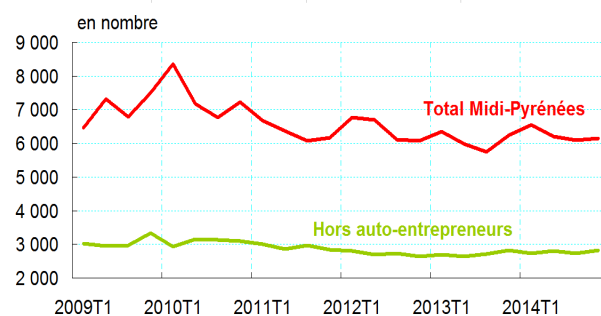
Au niveau national, les créations d'entreprises progressent de 3 % au cours du 4<sup>e</sup> trimestre 2014. À l'inverse de Midi-Pyrénées, les immatriculations d'auto-entrepreneurs (+ 6 %) y boostent essentiellement la croissance.

Sur l'ensemble de l'année 2014, 24 990 entreprises sont créées au total en Midi-Pyrénées. Par rapport à 2013, ce nombre progresse un peu plus fortement dans la région (+ 3 %) qu'en moyenne en France (+ 2 %).

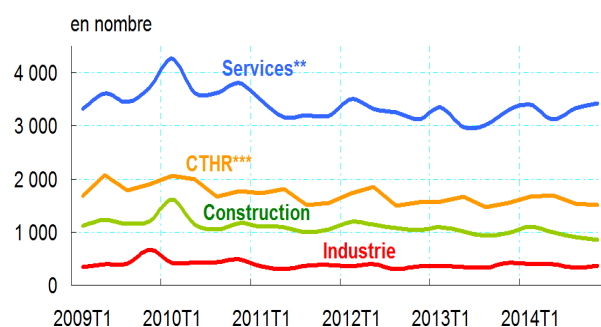
### Les créations progressent dans l'industrie et les services

Au 4<sup>e</sup> trimestre 2014, en Midi-Pyrénées, les créations d'entreprises progressent dans l'industrie (+ 9 %) et le secteur des « services\*\* » regroupés (+ 3 %) en grande partie grâce à l'augmentation des créations hors auto-entrepreneurs. Inversement, les créations totales reculent dans la construction et le secteur regroupant le commerce, les transports et l'hébergement et restauration. Les immatriculations y baissent quel que soit le régime de l'entreprise créée.

### 1 Créations d'entreprises en Midi-Pyrénées\*



### 2 Créations d'entreprises en Midi-Pyrénées par secteurs d'activité\*



### 3 Créations d'entreprises en Midi-Pyrénées par secteur d'activité\*

	2 <sup>e</sup> trimestre 2014		3 <sup>e</sup> trimestre 2014		4 <sup>e</sup> trimestre 2014		Évolutions en % (Trimestre précédent)		
	Créations totales	Dont auto-entrepreneurs	Créations totales	Dont auto-entrepreneurs	Créations totales	Dont auto-entrepreneurs	Créations totales	Dont auto-entrepreneurs	Hors auto-entrepreneurs
Industrie	394	246	331	212	362	226	9	7	14
Construction	994	545	902	479	853	434	- 5	- 9	- 1
Commerce, transports, hébergement restauration	1 698	872	1 532	701	1 510	693	- 1	- 1	- 2
Services**	3 120	1 734	3 335	1 975	3 428	1 969	3	0	7
<b>Midi-Pyrénées</b>	<b>6 206</b>	<b>3 397</b>	<b>6 100</b>	<b>3 367</b>	<b>6 153</b>	<b>3 322</b>	<b>1</b>	<b>-1</b>	<b>4</b>

\*Données corrigées des variations saisonnières et des jours ouvrables (hors auto-entrepreneurs) et données brutes (auto-entrepreneurs)

\*\*Services : information, communication, finance, assurance, immobilier, services aux entreprises, enseignement, santé, action sociale, services aux ménages.

\*\*\*CTHR : commerce, transports, hébergement et restauration.

## Reprise dans le Lot, le Tarn et le Gers

Au 4<sup>e</sup> trimestre 2014, les créations d'entreprises sont en hausse dans les départements du Lot, du Tarn et du Gers. Elles stagnent dans les Hautes-Pyrénées et en Haute-Garonne en raison d'un repli des immatriculations d'auto-entrepreneurs dans ces deux départements. Les créations dans les autres départements sont en recul du fait d'une baisse générale des créations d'auto-entrepreneurs. Hors auto-entrepreneurs, les créations d'entreprises augmentent dans la majorité des départements de la région ; elles sont relativement stables dans les Hautes-Pyrénées et en Haute-Garonne et baissent en Tarn-et-Garonne.

### Définitions

**Créations d'entreprise :** Depuis janvier 2007, la notion de création d'entreprise s'appuie sur un concept harmonisé au niveau européen et correspond à la mise en œuvre de nouveaux moyens de production (cf. Définitions sur [www.insee.fr](http://www.insee.fr)). Depuis janvier 2009, les statistiques de créations d'entreprises incluent les demandes d'immatriculation avec le statut d'auto-entrepreneur enregistrées dans Sirene.

**Secteur d'activité :** Un secteur regroupe des entreprises de fabrication, de commerce ou de service qui ont la même activité principale (au regard de la nomenclature d'activité économique considérée). L'activité d'un secteur n'est donc pas tout à fait homogène et comprend des productions ou services secondaires qui relèveraient d'autres items de la nomenclature que celui du secteur considéré. Au contraire, une branche regroupe des unités de production homogènes.

### Méthodologie : sur insee.fr

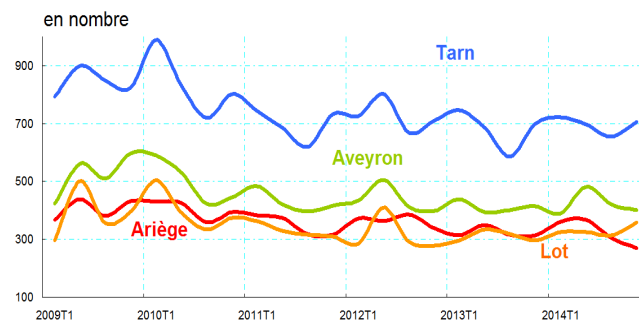
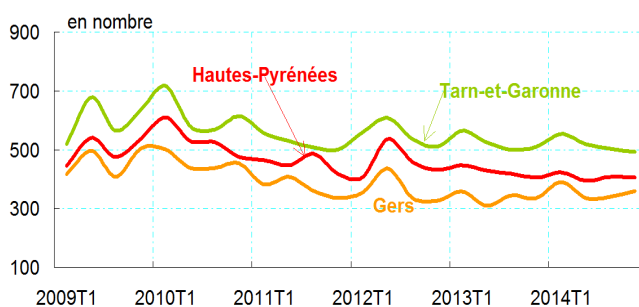
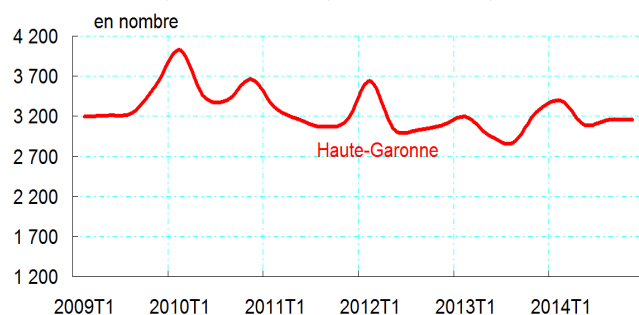
Rubrique Publications et services/Collections nationales/Insee conjoncture/Informations rapides/ Indicateurs de conjoncture/Résultats et démographie des entreprises : créations d'entreprises (la note méthodologique simplifiée à télécharger).

[http://www.insee.fr/fr/indicateurs/ind41/method\\_idconj\\_41.pdf](http://www.insee.fr/fr/indicateurs/ind41/method_idconj_41.pdf)

**Avertissement :** pour les séries régionales, seule la composante « hors auto-entrepreneurs » est désaisonnalisée (CVS-CJO). On lui ajoute le nombre brut de créations sous le régime de l'auto-entrepreneur pour obtenir le total des créations.

## 4 Nombre de créations d'entreprises par département

Données CVS-CJO et brutes\*



## 5 Créations d'entreprises en Midi-Pyrénées par département

Données CVS-CJO et brutes\*

	4 <sup>e</sup> trimestre 2013		1 <sup>er</sup> trimestre 2014		2 <sup>e</sup> trimestre 2014		Évolutions en % (/trimestre précédent)		
	Créations totales	Dont auto-entrepreneurs	Créations totales	Dont auto-entrepreneurs	Créations totales	Dont auto-entrepreneurs	Créations totales	Dont auto-entrepreneurs	Hors auto-entrepreneurs
Ariège	367	250	304	202	269	154	- 12	- 24	13
Aveyron	481	272	420	242	401	209	- 5	- 14	8
Haute-Garonne	3 090	1 676	3 157	1 767	3 159	1 758	0	- 1	1
Gers	336	161	340	173	360	169	6	- 2	14
Lot	324	158	314	147	359	158	14	7	20
Hautes-Pyrénées	394	185	407	211	406	208	0	- 1	1
Tarn	696	428	654	367	706	414	8	13	2
Tarn-et-Garonne	518	267	504	258	493	252	- 2	- 2	- 2
<b>Midi-Pyrénées</b>	<b>6 206</b>	<b>3 397</b>	<b>6 100</b>	<b>3 367</b>	<b>6 153</b>	<b>3 322</b>	<b>1</b>	<b>- 1</b>	<b>4</b>

\*Données corrigées des variations saisonnières et des jours ouvrables (hors auto-entrepreneurs) et données brutes (auto-entrepreneurs)

Source : Insee - Répertoire des entreprises et des établissements (Sirene)

Insee Midi-Pyrénées  
36, rue des Trente-Six Ponts  
31054 Toulouse cedex 4

Directeur de la publication :  
Jean-Philippe Grouthier

Rédacteur en chef :  
Bruno Mura

ISSN : 2417-1034

© Insee 2015

## Pour en savoir plus

[Indicateurs clés de la région Midi-Pyrénées](#)

