

2^e trimestre 2014 : une conjoncture en demi-teinte

L'emploi repart à la hausse ce trimestre, stimulé par l'intérim qui augmente fortement. Tous les secteurs sont concernés, sauf la construction qui continue de perdre des emplois. Dans ce secteur toujours en crise, les autorisations de construire et les mises en chantier sont encore en recul. Le taux de chômage régional reste stable, malgré la hausse continue du nombre de demandeurs d'emploi. Dans cette conjoncture en demi-teinte la fréquentation touristique a été bonne ce trimestre, principalement pour l'hôtellerie de plein air. Les créations d'entreprise continuent de progresser mais, contrairement à la France métropolitaine, les défaillances ne diminuent pas en Bretagne.

Hervé Bovi, Valérie Molina (Insee)

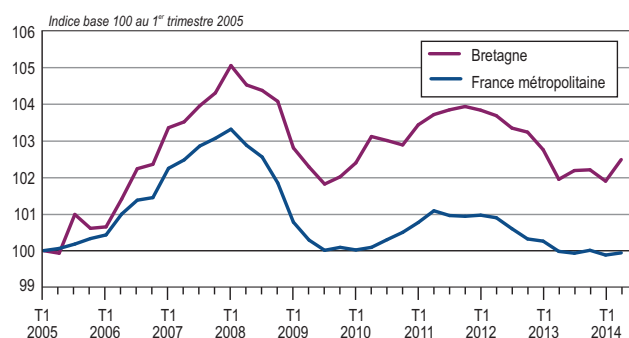
Rédaction achevée le 15 octobre 2014

L'emploi repart à la hausse

Au deuxième trimestre 2014, l'emploi salarié dans les secteurs principalement marchands non agricoles progresse après la chute du trimestre précédent. Plus de 4 000 emplois supplémentaires sont créés ce trimestre. L'emploi régional atteint ainsi son plus haut niveau depuis le premier trimestre 2013 (*figure 1*). Avec une hausse de 0,6 %, l'emploi régional augmente plus qu'en France métropolitaine (+ 0,1 %).

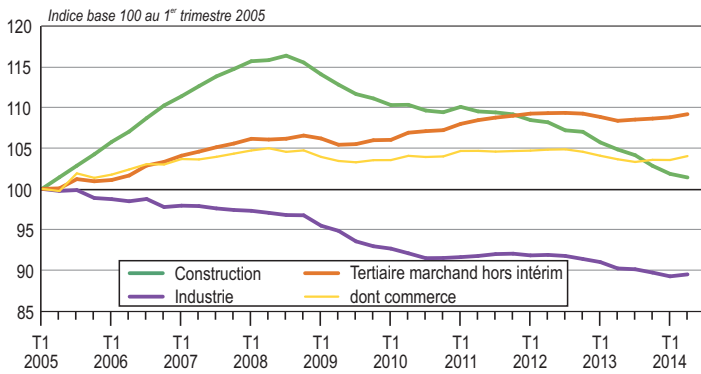
L'industrie progresse de 0,3 % dans la région et crée 460 emplois (*figure 2*). Cette hausse est portée par l'industrie agroalimentaire et par la fabrication d'équipements électriques, électroniques, informatiques et fabrication de machines. Ces deux secteurs augmentent de 0,5 %, créant respectivement 360 et 100 emplois directs. En tenant compte de la hausse de l'emploi intérimaire, l'industrie agroalimentaire progresse de 2 %, créant 1 500 emplois. L'emploi se maintient dans les autres secteurs de l'industrie. En France métropolitaine, l'emploi industriel est en baisse.

1 Évolution de l'emploi salarié marchand



Champ : emploi salarié en fin de trimestre hors agriculture, secteurs principalement non marchands et salariés des particuliers employeurs ; données corrigées des variations saisonnières.
Note : données trimestrielles
Source : Insee, estimations d'emploi

2 Évolution de l'emploi salarié marchand par secteur



Champ : emploi salarié en fin de trimestre hors agriculture, secteurs principalement non marchands et salariés des particuliers employeurs ; données corrigées des variations saisonnières.

Note : données trimestrielles

Source : Insee, estimations d'emploi

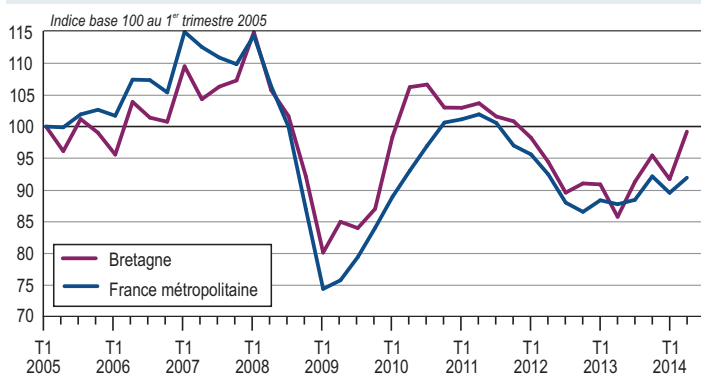
La construction poursuit sa chute, mais celle-ci s'infléchit. Le secteur recule de 0,4 % et détruit 300 emplois supplémentaires. La baisse enregistrée est la plus faible depuis le début de l'année 2013. La construction est même en hausse de 0,3 % en comptant l'emploi intérimaire.

L'emploi dans le commerce est en hausse de 0,5 %, soit 670 emplois. Le secteur retrouve quasiment son niveau du premier trimestre 2013. Dans les services marchands hors intérim, l'emploi poursuit sa progression. Le secteur augmente de 0,3 % et crée 830 emplois supplémentaires, porté par l'hébergement et la restauration et par l'information et la communication. Le premier secteur gagne 700 emplois et progresse de 1,7 %, et le second est en hausse de 1 %, créant 270 emplois. Les secteurs du transport et entreposage et des activités financières et d'assurance progressent également. Les activités scientifiques et techniques, services administratifs et de soutien reculent de 0,2 %, et les autres activités de services de 0,5 %. Ces deux secteurs perdent respectivement 200 et 180 emplois. Les activités immobilières sont stables.

Après la forte chute enregistrée au premier trimestre, l'emploi intérimaire repart à la hausse (figure 3). Il augmente de 2 400 emplois, soit 8,2 %. Cette progression représente plus de la moitié de l'augmentation totale de l'emploi salarié régional. En France métropolitaine, l'intérim progresse également, mais seulement de 2,6 %.

Les départements du Finistère et des Côtes-d'Armor enregistrent les plus fortes hausses de l'emploi salarié. Ils progressent de 0,7 %, gagnant respectivement 1 340 et 820 emplois. L'emploi augmente de 0,6 % dans le Morbihan et de 0,4 % en Ille-et-Vilaine.

3 Évolution de l'emploi intérimaire



Champ : emploi en fin de trimestre ; données corrigées des variations saisonnières.

Note : données trimestrielles

Source : Insee, estimations d'emploi

La hausse de l'emploi industriel est localisée dans le Morbihan et le Finistère, avec respectivement + 0,7 % et + 0,5 %. L'industrie est stable en Ille-et-Vilaine, mais diminue de 0,3 % dans les Côtes-d'Armor, qui ont perdu plus de 1 300 emplois industriels depuis le premier trimestre 2013.

La construction continue de supprimer des emplois dans tous les départements sauf le Morbihan où l'emploi se stabilise. Les Côtes-d'Armor enregistrent la plus forte baisse avec - 0,9 %.

Dans le commerce, l'emploi salarié est en hausse dans tous les départements. Les Côtes-d'Armor et le Finistère créent chacun plus de 200 emplois, progressant respectivement de 0,9 % et de 0,6 %.

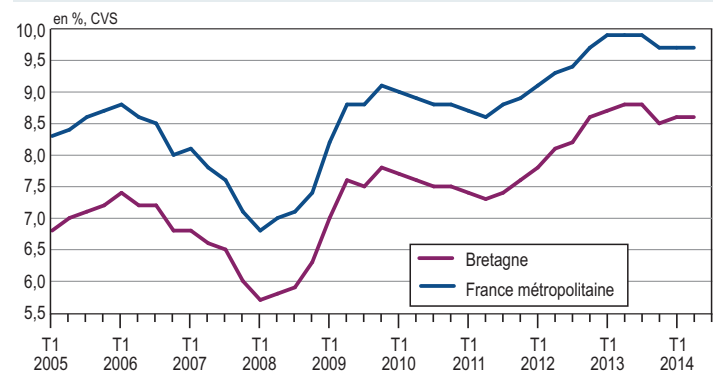
Les services marchands hors intérim augmentent dans l'ensemble de la région sauf dans le Finistère qui enregistre une baisse de 0,1 %. Dans les autres départements, ils profitent essentiellement de la bonne tenue des activités d'hébergement et de restauration. L'emploi salarié dans ce secteur augmente de 0,9 % dans les Côtes-d'Armor, de 0,5 % dans le Morbihan et de 0,2 % en Ille-et-Vilaine.

Tous les départements bretons enregistrent une forte hausse de l'emploi intérimaire. Celle-ci est particulièrement marquée dans le Finistère où elle atteint 14,7 %. L'intérim y crée plus d'un millier d'emplois. Dans le Morbihan, l'intérim progresse pour le quatrième trimestre consécutif et est ainsi en hausse de 19 % sur un an.

Stabilité du chômage

Au deuxième trimestre 2014, le taux de chômage reste à 8,6 % de la population active en Bretagne et 9,7 % en France métropolitaine (figure 4). La Bretagne est toujours une des régions ayant le plus faible taux de chômage avec l'Île-de-France, les Pays de la Loire et Rhône-Alpes. Le taux de chômage se situe à 7,9 % pour l'Ille-et-Vilaine, 8,9 % dans les Côtes-d'Armor et le Finistère et 9,2 % dans le Morbihan.

4 Taux de chômage



Note : données trimestrielles

Source : Insee, taux de chômage au sens du BIT et taux de chômage localisé

Nouvelle augmentation du nombre de demandeurs d'emploi

Le nombre de demandeurs d'emploi a fortement augmenté au deuxième trimestre 2014 et atteint 237 750, fin juin, dans les catégories A, B et C. L'évolution trimestrielle est légèrement supérieure en Bretagne (+ 2,1 %) à celle observée au niveau national (+ 1,9 %).

Sur un an, le nombre de personnes inscrites à Pôle emploi en catégories A, B et C progresse de 4,6 % en Bretagne et de 5,1 % en France métropolitaine.

Le chômage de longue durée continue toujours à croître plus fortement puisque le nombre de demandeurs d'emploi inscrits depuis plus d'un an progresse de 2,8 % ce trimestre et de 9,7 % sur un an.

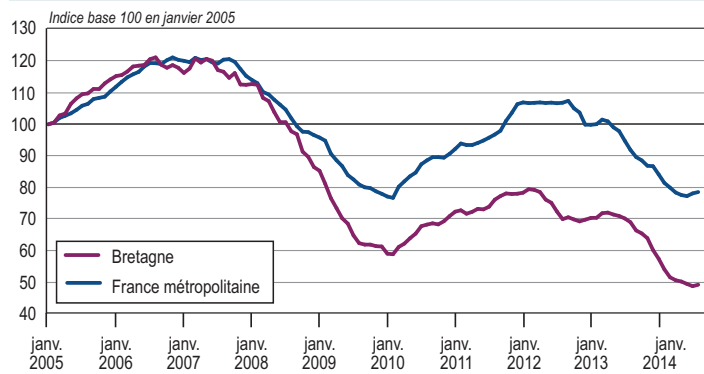
Comme les trimestres précédents et grâce aux contrats d'avenir, les jeunes sont moins impactés. En effet, le nombre de jeunes demandeurs d'emploi augmente légèrement, de 0,8 % sur un trimestre, et il diminue de 1,9 % en un an. Celui des demandeurs de 50 ans ou plus progresse, pour sa part, de 3 % sur un trimestre et de 10,9 % sur un an.

La hausse du nombre de demandeurs d'emploi se retrouve dans tous les départements. Sur un trimestre, le nombre de personnes inscrites à Pôle emploi en catégories A, B et C augmente de 1,7 % en Ile-et-Vilaine, de 2,1 % dans les Côtes-d'Armor et le Finistère et de 2,9 % dans le Morbihan. Sur un an, les augmentations sont de 3,7 % dans le Finistère, 4 % dans l'Ile-et-Vilaine, 4,8 % dans les Côtes-d'Armor et 6,5 % dans le Morbihan.

Le secteur de la construction ne se redresse toujours pas

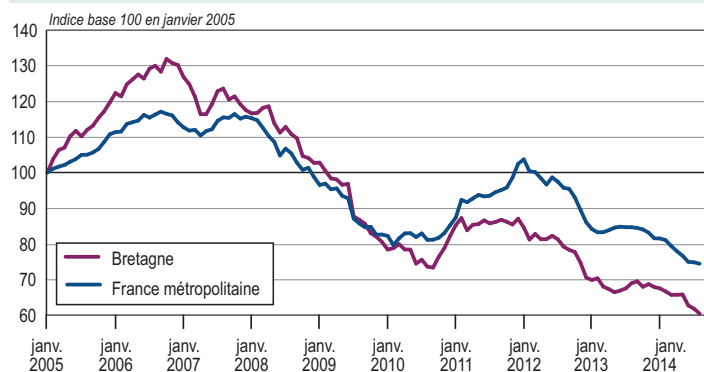
Ce trimestre, tous les indicateurs de la construction sont à la baisse, prolongeant le décalage entre la Bretagne et la France métropolitaine. La diminution du nombre d'autorisations et de mises en chantier entraîne une baisse des stocks de logements. Celle-ci pourrait résulter de la volonté des promoteurs de reporter le lancement de nouveaux programmes en l'absence de certitude sur leurs commercialisations.

5 Évolution du nombre de logements autorisés à la construction



Note : données mensuelles brutes, en date de prise en compte. Chaque point représente la moyenne des 12 derniers mois.
Source : SOeS, Sit@del2

6 Évolution du nombre de logements commencés



Note : données mensuelles brutes, en date de prise en compte. Chaque point représente la moyenne des 12 derniers mois.
Source : SOeS, Sit@del2

Rappel : suite à un phénomène de rattrapage statistique de l'instruction des permis de construire par les services de l'État, concentré dans un nombre réduit de régions, le profil du glissement du cumul annuel peut être légèrement biaisé pour la France métropolitaine.

Pour les logements, les autorisations de construire continuent de chuter au deuxième trimestre 2014 (figure 5). En glissement annuel, l'évolution sur un trimestre est de -4,1 %, plus marquée qu'au niveau national (-3,4 %). Sur un an, le recul est de 30,2 % en Bretagne et de 21 % en France métropolitaine.

Les mises en chantier de logements accusent également une baisse en glissement annuel au deuxième trimestre 2014 de 4,5 % en Bretagne et de 5,6 % au niveau national (figure 6). Sur un an, l'évolution est de -6,2 % en Bretagne et de -11,6 % en France métropolitaine.

Concernant les locaux, les autorisations sont en baisse de 0,8 % sur un trimestre (France : -3,6 %) et de 7,1 % sur un an (France : -8 %). Le nombre de locaux commencés est en diminution de 2,7 % sur un trimestre (France : -5,2 %). Sur un an, le nombre de locaux commencés a augmenté en Bretagne de 10,7 % alors qu'il diminue en France de 2,5 %.

Hausse de la fréquentation touristique

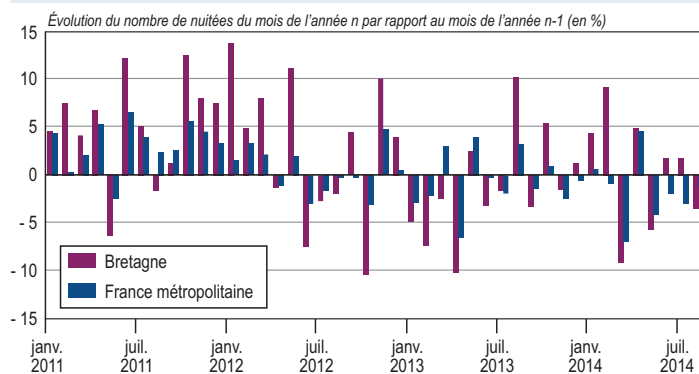
En Bretagne, la fréquentation touristique augmente au deuxième trimestre, par rapport à l'année dernière. Les nuitées des hôtels sont stables et celles des campings progressent, notamment en juin.

Au deuxième trimestre 2014, les hôtels bretons enregistrent 1 987 000 nuitées. Ce nombre est stable par rapport à celui du deuxième trimestre 2013. En France métropolitaine, le nombre de nuitées est en repli de 0,8 % (figure 7).

Cette stabilité masque quelques disparités puisque les mois d'avril et de juin ont connu une hausse de la fréquentation, respectivement de 4,9 % et 1,8 % alors que celle de mai a été inférieure à l'année dernière (-5,7 %). La clientèle étrangère a accentué sa présence avec un nombre de nuitées en augmentation de 13,9 % sur un an. La clientèle française, qui a représenté 84 % de la fréquentation touristique du deuxième trimestre a, pour sa part, diminué de 2,4 %.

Aux mois de mai et juin, les campings ont accueilli plus de touristes que l'année dernière. Le nombre de nuitées progresse de 9,7 %, augmentation supérieure à celle observée au niveau national (+6,7 %). Les touristes français comme étrangers étaient plus nombreux. Comme pour les hôtels, le mois de mai a été en retrait.

7 Évolution de la fréquentation dans les hôtels

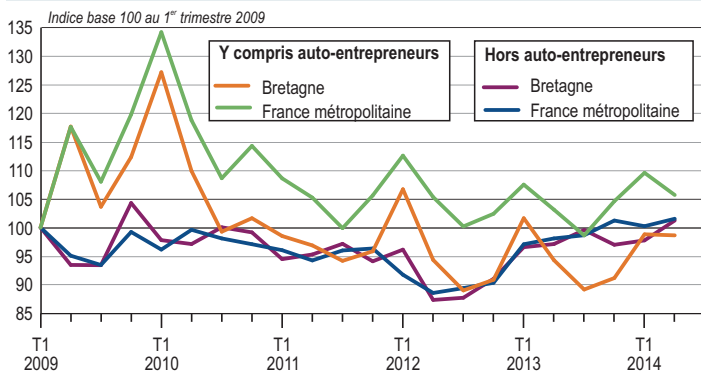


Note : données mensuelles brutes. Suite au changement de méthode intervenu début 2013, les données 2011 et 2012 ont été rétropolées.
Source : Insee ; DGCS, partenaires régionaux

La création d'entreprises hors auto-entrepreneurs continue de progresser

Après un premier trimestre en progression, la création d'entreprises en Bretagne stagne au deuxième trimestre (-0,2 %). 4 974 entreprises ont été créées, dont plus de la moitié en auto-entreprises. Sur ce deuxième

8 Création d'entreprises



Champ : ensemble des activités marchandes hors agriculture.

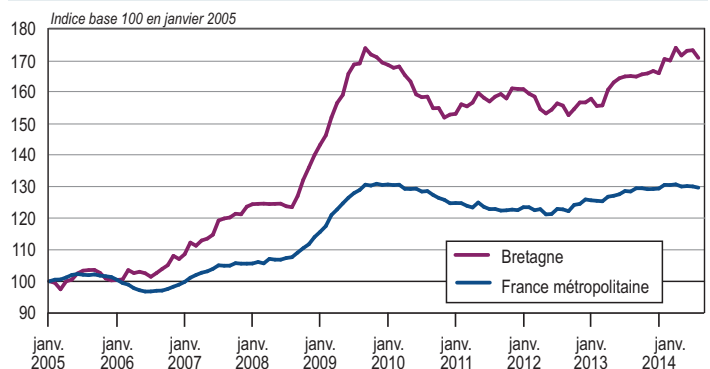
Note : les créations d'entreprises hors auto-entrepreneurs sont corrigées des jours ouvrables et des variations saisonnières (CJO-CVS), les créations sous régime d'auto-entrepreneur sont brutes. Données trimestrielles.

Source : Insee, REE (Répertoire des Entreprises et des Établissements - Sirene).

trimestre, le nombre de nouvelles entreprises est en baisse de 3,5 % au niveau national. Sur un an, les créations d'entreprises sont en augmentation de 4,6 % en Bretagne et de 2,5 % en France métropolitaine (figure 8).

La création d'entreprises hors auto-entrepreneurs continue de progresser ce trimestre avec 2 381 nouvelles entreprises et une évolution de + 3,6 %. Dans le même temps, en France métropolitaine, elle

9 Défaillances d'entreprises



Note : données mensuelles brutes au 10 juin 2013, en date de jugement. Chaque point représente la moyenne des douze derniers mois.

Source : Fiben, Banque de France

augmente de 1,3 %. Sur un an, le niveau de la création augmente de 4,2 % en Bretagne et de 3,5 % au niveau national.

Sur un trimestre, le nombre de défaillances d'entreprises croît en Bretagne de 1,3 % en glissement annuel, alors qu'il diminue de 0,9 % en France métropolitaine (figure 9). Sur un an, l'augmentation des défaillances est toujours plus importante en Bretagne qu'au niveau national (respectivement + 4,7 % et + 1,3 %).

Contexte national : la reprise différée

Au deuxième trimestre 2014, l'activité a de nouveau stagné. La production manufacturière s'est nettement repliée (- 0,9 %), l'investissement des entreprises et les exportations ont déçu. L'économie française croîtrait à peine au second semestre (+ 0,1 % par trimestre), portant la croissance à + 0,4 % en 2014, comme en 2012 et 2013. La consommation des ménages croîtrait peu, en lien avec un pouvoir d'achat du revenu qui accélérerait modérément (+ 0,8 %, après 0,0 % en 2013) et l'investissement en logement continuerait de reculer. L'investissement des entreprises, qui pâtit de la faiblesse récurrente de leurs perspectives, se replierait de nouveau. L'atonie de la croissance en France entraînerait un nouveau recul de l'emploi marchand (- 52 000 au second semestre, après - 12 000 au premier). Un plus grand nombre d'emplois aidés dans les branches non marchandes permettrait toutefois à l'emploi total de se stabiliser. La population active progressant légèrement, le taux de chômage augmenterait de 0,1 point sur le second semestre et atteindrait 10,3 % à la fin de l'année, soit le même niveau qu'à l'été 2013.

Contexte international : découplage entre pays anglo-saxons et zone euro

Au deuxième trimestre 2014, l'activité de la zone euro a stagné, avec notamment un repli de l'activité en Allemagne et en Italie. L'économie japonaise s'est également contractée. En revanche, la croissance est restée soutenue aux États-Unis et au Royaume-Uni. Ce découplage de l'activité entre pays anglo-saxons et zone euro perdurerait jusqu'à la fin de l'année. Ainsi, aux États-Unis et au Royaume-Uni, la baisse du chômage continuerait de soutenir la demande intérieure et l'activité resterait dynamique. En revanche, dans la zone euro, le niveau élevé du chômage et l'atonie de l'investissement, en particulier en logement, continuerait de freiner la reprise. Au sein de la zone euro, l'activité serait plus dynamique en Espagne et en Allemagne qu'en France et en Italie. De leur côté, les pays émergents tournent au ralenti depuis les épisodes de tensions monétaires à partir du second semestre 2013. D'ici à la fin de l'année, l'activité s'y reprendrait un peu, mais freinée par les resserrments budgétaires et monétaires passés.

Insee Bretagne

36, place du Colombier
CS 94439
35044 Rennes Cedex

Directeur de la publication :

Michel Guillemet
Rédacteur en chef :
Jean-Marc Lardoux
Maquettiste :
Jean-Paul Mer

ISSN 2416-9110
© Insee 2014

Pour en savoir plus

- Point de conjoncture : La reprise différée / Insee Conjoncture (2014, oct.). - 6 p.
- 1^{er} trimestre 2014 : la reprise se fait toujours attendre / Marie-Paule Le Bris, Valérie Molina ; Insee Bretagne. - Dans : *Insee Conjoncture Bretagne* ; n° 1 (2014, juil.). - 4 p.
- Le PIB en Bretagne depuis 1990 : une croissance plus forte qu'en moyenne nationale jusque 2006, mais généralement plus faible ensuite / Michel Rouxel ; Insee Bretagne. - Dans : *Octant Analyse* ; n° 66 (2014, juin). - 4 p.
- Au deuxième trimestre, le PIB reste stable et le pouvoir d'achat augmente (+0,5 %) / Insee. - Dans : *Informations Rapides - Comptes nationaux trimestriels* ; n° 222 (2014, sept.). - 2 p.

