

Sages-femmes salariées : plus de quatre sur dix pourraient cesser d'exercer d'ici 2035

Une densité proche du niveau métropolitain en Normandie, mais de nombreux territoires dépourvus

En 2023, 935 sages-femmes occupent un emploi salarié en Normandie

► **figure 1.** Leur densité atteint 14 pour 10 000 femmes âgées de 15 à 49 ans dans la région, un niveau comparable à celui observé en France métropolitaine. Elle est même supérieure au niveau métropolitain dans quatre départements normands ; l'Eure se distinguant par une densité plus de deux fois moindre (seulement 6 sages-femmes pour 10 000 femmes de 15 à 49 ans). De 2016 à 2023, le nombre de sages-femmes salariées a diminué de 8 % en Normandie alors qu'il a légèrement progressé au niveau métropolitain (+3 % ► **figure 2**). Le recul dépasse même les 10 % dans l'Orne, la Seine-Maritime et l'Eure. Seule la Manche affiche une progression (+11 %). Leur présence se concentre dans les bassins de vie des principales agglomérations de la région ► **figure 3**. Ainsi, plus du quart (28 %) exercent dans le bassin de vie de Rouen, tandis que ceux de Caen et du Havre en regroupent respectivement 15 % et 12 %. À l'opposé, trois quarts des bassins de vie normands n'en comptent aucune, notamment dans l'Eure où la quasi-totalité des bassins de vie sont concernés.

► 1. Nombre et densité de sages-femmes salariées en 2023

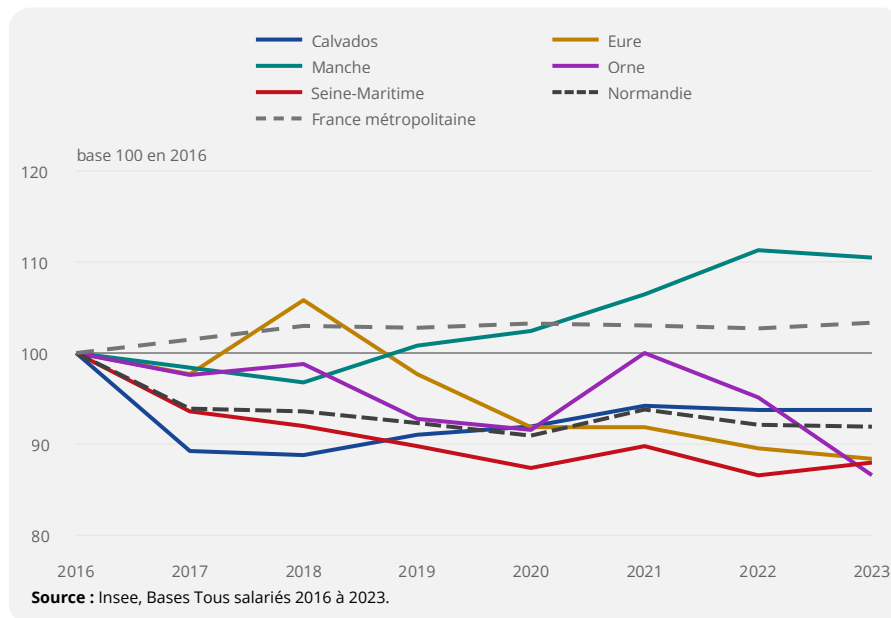
Territoire	Effectifs	Densité brute pour 10 000 habitantes
Calvados	205	14,1
Eure	75	6,2
Manche	135	15,3
Orne	70	14,6
Seine-Maritime	440	16,7
Normandie	935	14,0
France métropolitaine	18 920	13,5

Champ : PCS correspondant aux sages-femmes salariées (PCS 431E).

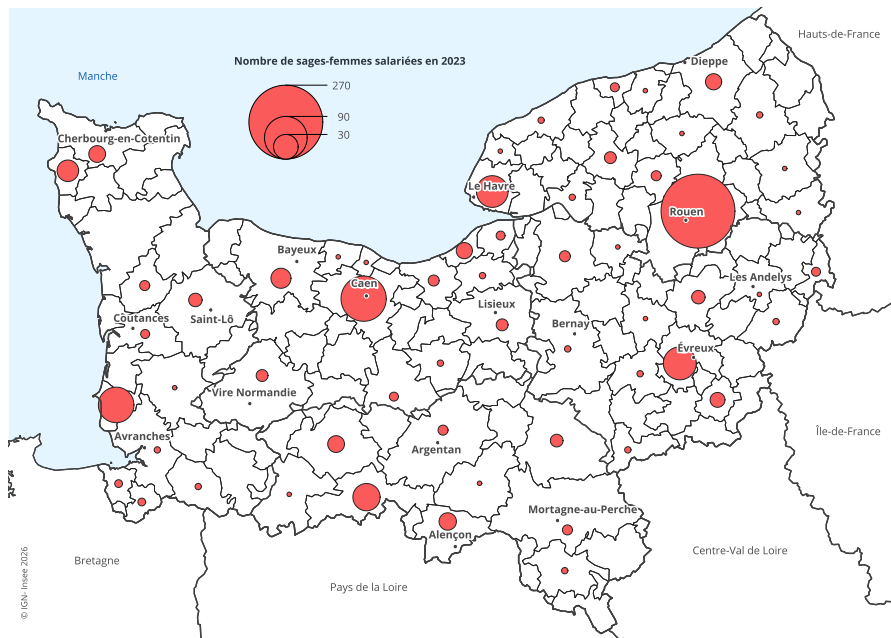
Lecture : Il y a en Normandie 14,6 sages-femmes salariées pour 10 000 habitantes de 15 à 49 ans (13,5 en France métropolitaine).

Sources : Insee, Base Tous salariés 2023 et estimations de population.

► 2. Évolution des effectifs de sages-femmes salariées au cours de la période 2016-2023



► 3. Nombre de sages-femmes salariées par bassin de vie en 2023

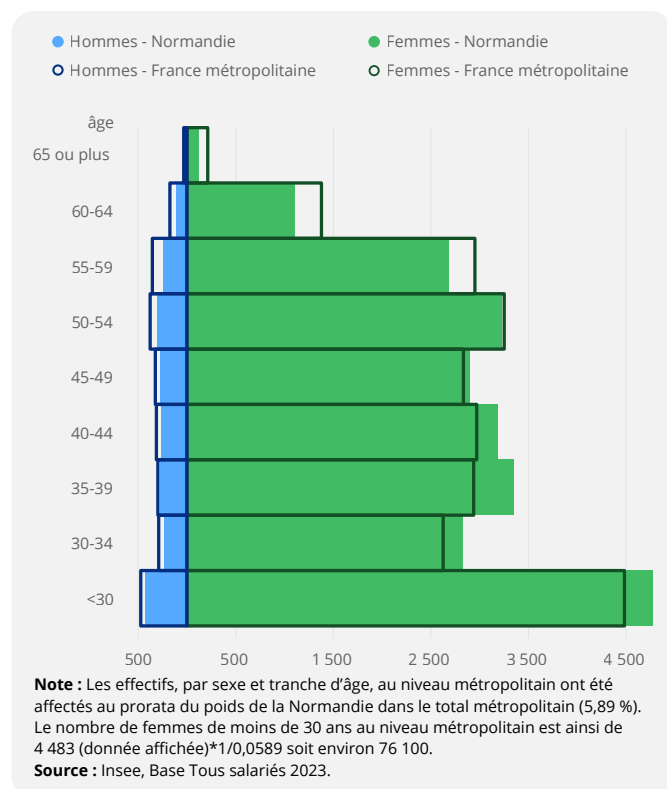


Dans cette profession presque exclusivement occupée par des femmes, la moitié de ces salariés sont âgées de moins de 40 ans ► **figure 5**. Le temps partiel est très fréquent parmi les salariés de cette profession. Il concerne un tiers de ces sages-femmes, deux fois plus que parmi l'ensemble des salariés normands. La proportion de sages-femmes à temps

partiel est nettement plus faible dans l'Eure où seulement 17 % d'entre elles sont à temps partiel, probablement en raison de la faible densité en sages-femmes dans ce département. Plus de quatre sages-femmes salariées sur dix en poste en 2023 pourraient avoir cessé d'exercer dans la région d'ici 2035, dont la moitié pour départ en

retraite ► **figure 6**. Les autres arrêts d'activité sur le territoire régional pouvant être dus à une mobilité géographique, un changement d'activité ou de mode d'activité (de salarié à libéral). C'est dans l'Eure que le taux de départs serait le plus élevé (47 %) alors que c'est dans ce département qu'elles sont déjà les moins présentes. ●

► 4. Répartition par sexe et âge des sages-femmes salariées en 2023



► 5. Caractéristiques des sages-femmes salariées dans les départements normands en 2023

Territoire	Part (en %)			Temps partiel	Âge moyen (en années)
	Femmes	Moins de 40 ans	55 ans ou plus		
Calvados	94,2	38,6	14,5	37,7	42
Eure	97,4	55,8	16,9	16,9	40
Manche	96,4	56,2	8,8	26,3	38
Orne	94,4	50,7	9,9	26,8	40
Seine-Maritime	97,5	53,7	14,5	37,0	40
Normandie	96,4	50,7	13,5	33,1	40
France métropolitaine	96,7	54,7	13,8	31,9	40

Source : Insee, Base Tous salariés 2023.

► 6. Estimation des départs de sages-femmes salariées en activité en 2023 sur la période 2023-2035

Territoire	Nombre de départs		Taux de départs (en %) **	
	Tous motifs	dont retraite*	Tous motifs	dont retraite*
Calvados	90	45	44	23
Eure	35	20	47	26
Manche	55	45	39	32
Orne	30	10	42	19
Seine-Maritime	195	95	44	21
Normandie	405	215	43	23

Notes : * > Ces départs sont supposés en retraite en raison de l'âge des personnes concernées.

** > Taux de départs par rapport à l'effectif 2023.

Source : Insee, Base Tous salariés 2023.