

Des exploitants agricoles de plus en plus âgés et de moins en moins nombreux dans le Grand Est

Insee Analyses Grand Est • n° 218 • Juin 2026



En 2022, dans le Grand Est, près de 56 000 personnes occupent un emploi agricole, soit 2,4 % de l'ensemble des actifs en emploi. Elles se répartissent entre des agriculteurs exploitants, majoritaires mais dont les effectifs sont en fort recul depuis 2006, et des ouvriers agricoles dont le nombre s'accroît.

La population des agriculteurs exploitants est de plus en plus âgée. Plus d'un tiers d'entre eux ont 55 ans ou plus. Ce vieillissement est particulièrement marqué pour certaines spécialisations, telles que la viticulture et l'exploitation en grandes cultures. L'âge des exploitants varie également selon leur département. La part des personnes âgées de 55 ans ou plus est plus élevée dans la Marne et les Ardennes, et plus basse dans les Vosges.

Cette forte proportion d'exploitants approchant l'âge de la retraite, combinée à des générations plus jeunes moins nombreuses, place la région face à d'importants enjeux de renouvellement des effectifs.

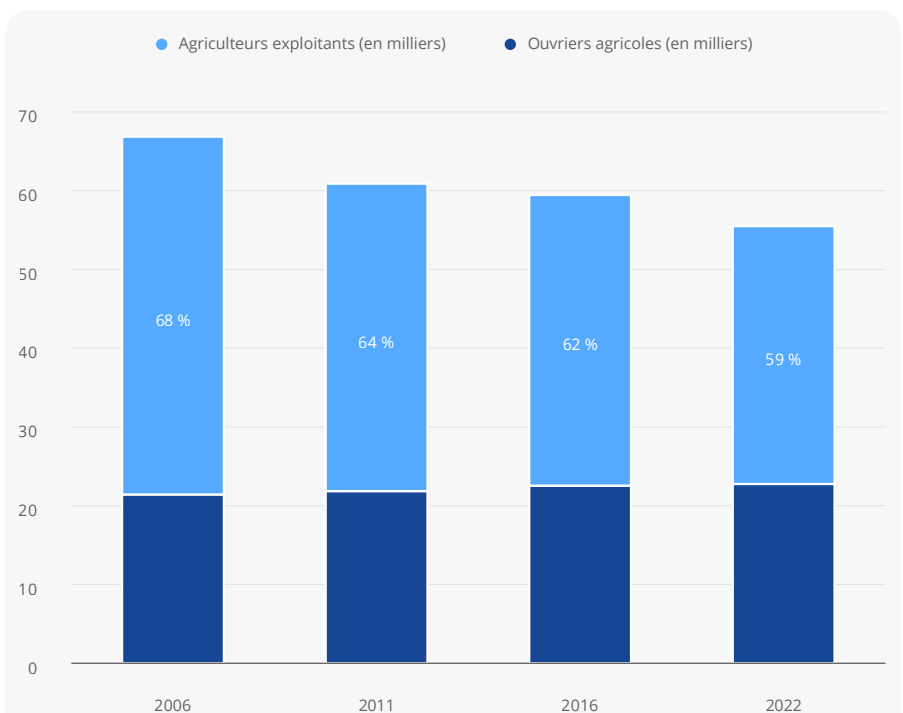
En 2022, dans le Grand Est, 55 500 personnes occupent un emploi agricole, soit 2,4 % de l'ensemble des actifs en emploi. Parmi elles, 32 700 sont **agriculteurs exploitants** et 22 800 sont **ouvriers agricoles**.

Des agriculteurs exploitants de moins en moins nombreux

Entre 2006 et 2022, les effectifs agricoles ont diminué de 17 %, portés par la baisse de 28 % du nombre d'exploitants agricoles. En revanche, les effectifs d'ouvriers agricoles ont légèrement augmenté sur la même période. Ces évolutions ont réduit la part des exploitants dans l'emploi agricole : celle-ci diminue de 9 points, passant de 68 % en 2006 à 59 % en 2022 ► **figure 1**.

Le Grand Est fait partie des régions de province où l'emploi agricole est le moins représenté. Seules Auvergne-Rhône-Alpes, Provence-Alpes-Côte d'Azur et les Hauts-de-France présentent une proportion d'emploi agricole inférieure. La part des agriculteurs exploitants dans l'emploi régional est plus faible que celle observée en France de province (1,4 % contre 1,7 %), tandis que celle des ouvriers agricoles est comparable (autour de 1 % de l'emploi total).

► 1. Effectifs d'agriculteurs exploitants et ouvriers agricoles dans le Grand Est de 2006 à 2022



Lecture : En 2006, 45 400 agriculteurs exploitants représentent 68 % de l'emploi agricole.
Champ : Agriculteurs exploitants et ouvriers agricoles en emploi.
Source : Insee, recensements 2006, 2011, 2016 et 2022, exploitations complémentaires individu.

Une population d'exploitants agricoles vieillissante

En 2022, les exploitants agricoles sont nettement plus âgés que les actifs en emploi de la région. Ainsi, 38 % des exploitants ont 55 ans ou plus (seniors), soit deux fois plus que l'ensemble des personnes en emploi. Cette situation s'inscrit dans une tendance de fort vieillissement des agriculteurs, dont la part des seniors a augmenté de plus de 15 points entre 2006 et 2022. Le vieillissement touche également la population des actifs en emploi, mais dans une moindre mesure : 18 % sont âgés de 55 ans ou plus en 2022, contre 10 % en 2006. Cette forte proportion d'exploitants agricoles approchant l'âge de la retraite, combinée à des générations suivantes moins nombreuses, place la région face à d'importants enjeux de renouvellement des effectifs ► **figure 2**. Cette situation s'observe également à l'échelle nationale, bien que la part des exploitants seniors y soit inférieure de deux points.

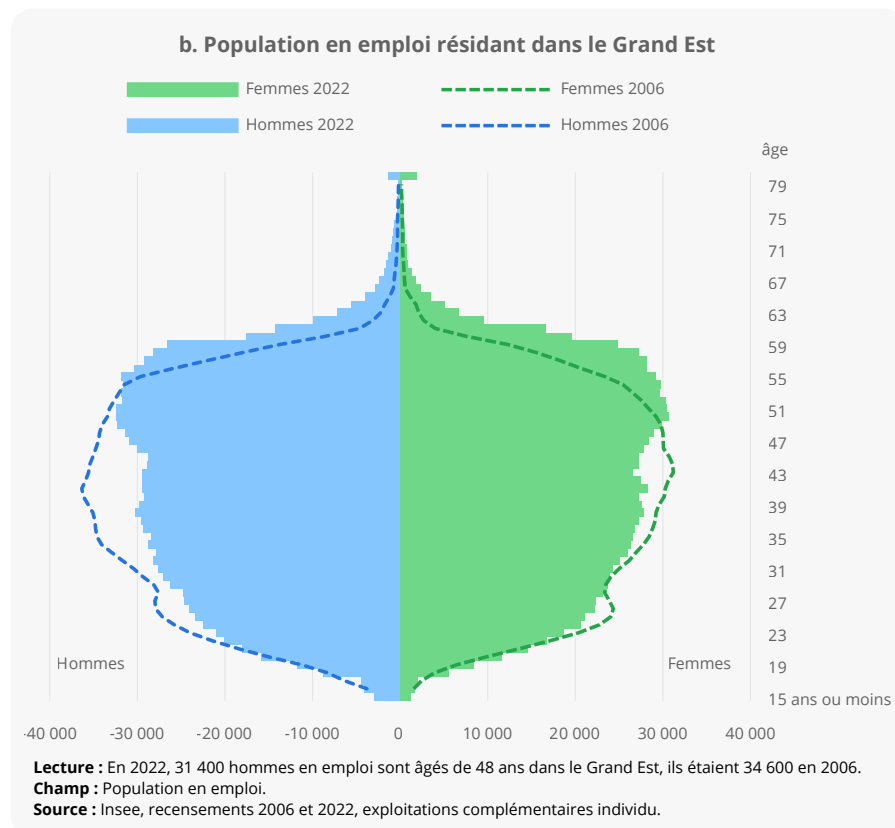
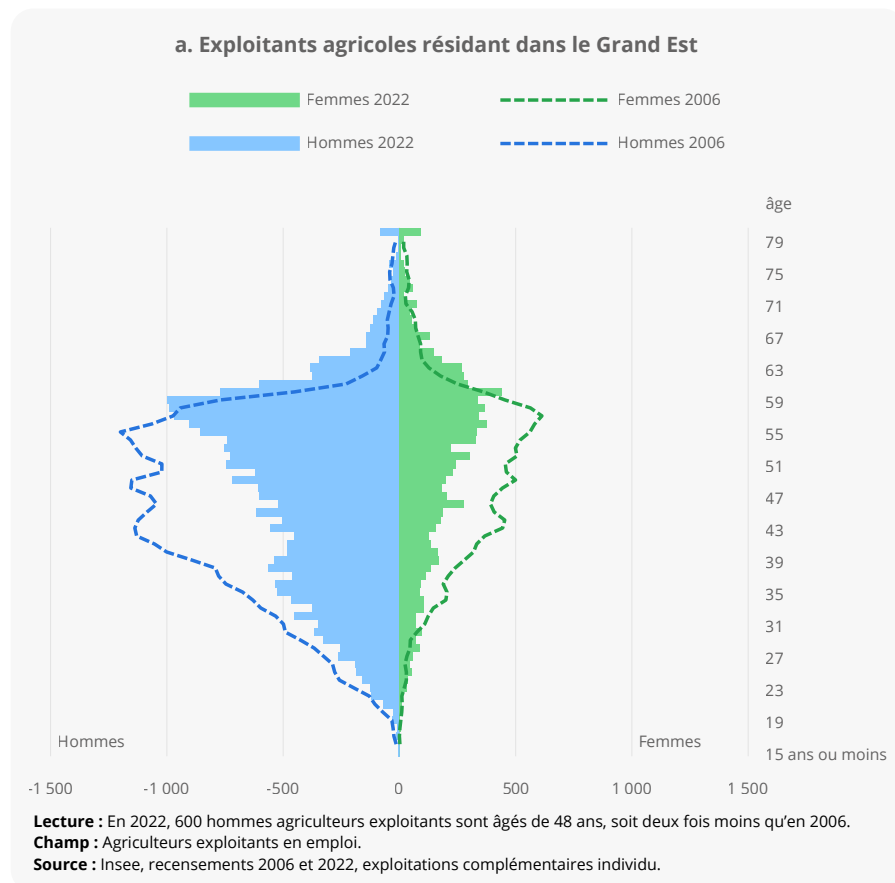
Les ouvriers agricoles sont moins âgés : en 2022, 18 % d'entre eux ont 55 ans ou plus, une proportion proche de celle de l'ensemble des actifs en emploi du Grand Est et supérieure de moins d'un point à celle de la France de province.

Un vieillissement plus marqué dans la viticulture et les grandes cultures

Le vieillissement des exploitants varie fortement selon leur spécialisation agricole. Dans le Grand Est, les filières de la viticulture et de l'exploitation en grandes cultures sont celles où la part des agriculteurs seniors est la plus élevée ► **figure 3** ; la première inclue également l'arboriculture, très peu présente dans la région. Ainsi, en 2022, 43 % des exploitants de grandes cultures et 40 % des viticulteurs sont âgés de 55 ans ou plus. Ces deux professions réunissent à elles seules plus de la moitié des exploitants de la région (respectivement 26 % et 25 % des effectifs).

À l'inverse, dans les autres spécialités agricoles, le vieillissement est moins prononcé. Les exploitants spécialisés dans l'élevage bovin, qui représentent 13 % des agriculteurs du Grand Est, sont moins âgés qu'en moyenne (37 % de seniors). Parmi les « **autres exploitants agricoles** », 36 % ont 55 ans ou plus. Cette catégorie, qui rassemble près d'un quart des exploitants du territoire, couvre principalement la polyculture et le polyélevage.

► 2. Pyramides des âges en 2006 et 2022



Les filières les moins touchées par le vieillissement comptent des effectifs plus restreints, et ne concernent qu'un agriculteur exploitant sur huit : parmi elles, 35 % des maraîchers, horticulteurs

et pépiniéristes sont âgés de 55 ans ou plus, et seuls 30 % des entrepreneurs en travaux agricoles et des éleveurs d'herbivores (hors bovins), de volailles et de porcs.

De fortes spécificités départementales et territoriales

Dans le Grand Est, la structure par âge des agriculteurs exploitants varie sensiblement d'un département à l'autre ► **figure 4**. En 2022, 42 % des exploitants de la Marne et 40 % de ceux des Ardennes ont 55 ans ou plus, contre 35 % en Haute-Marne et seulement 32 % dans les Vosges. Ces écarts ne reflètent pas la structure par âge de l'ensemble de la population en emploi de ces départements. Par exemple, les actifs en emploi sont généralement un peu plus jeunes que la moyenne régionale dans la Marne et plus âgés dans les Vosges.

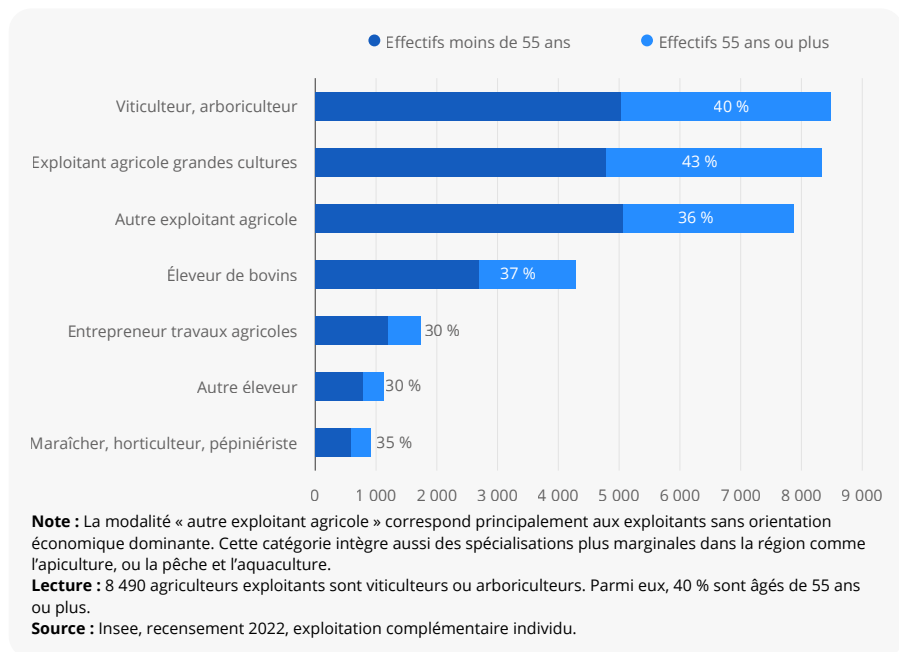
Ces différences dans le vieillissement des exploitants ne s'expliquent pas nécessairement par les spécialisations agricoles départementales, pourtant marquées dans la région. En effet, au sein d'une même profession, la part des exploitants seniors varie parfois fortement d'un département à l'autre, soulignant l'existence de dynamiques territoriales spécifiques, au-delà du seul type d'activité agricole.

La Marne, l'Aube, le Haut-Rhin et le Bas-Rhin constituent les quatre départements viticoles de la région, et ils concentrent plus de la moitié des agriculteurs exploitants, ainsi qu'une large majorité des exploitants de 55 ans ou plus (57 %, dont 28 % pour la seule Marne). La répartition des viticulteurs par âge varie selon les départements : 43 % d'entre eux sont des seniors dans la Marne et le Bas-Rhin, contre 39 % dans le Haut-Rhin et seulement 33 % dans l'Aube.

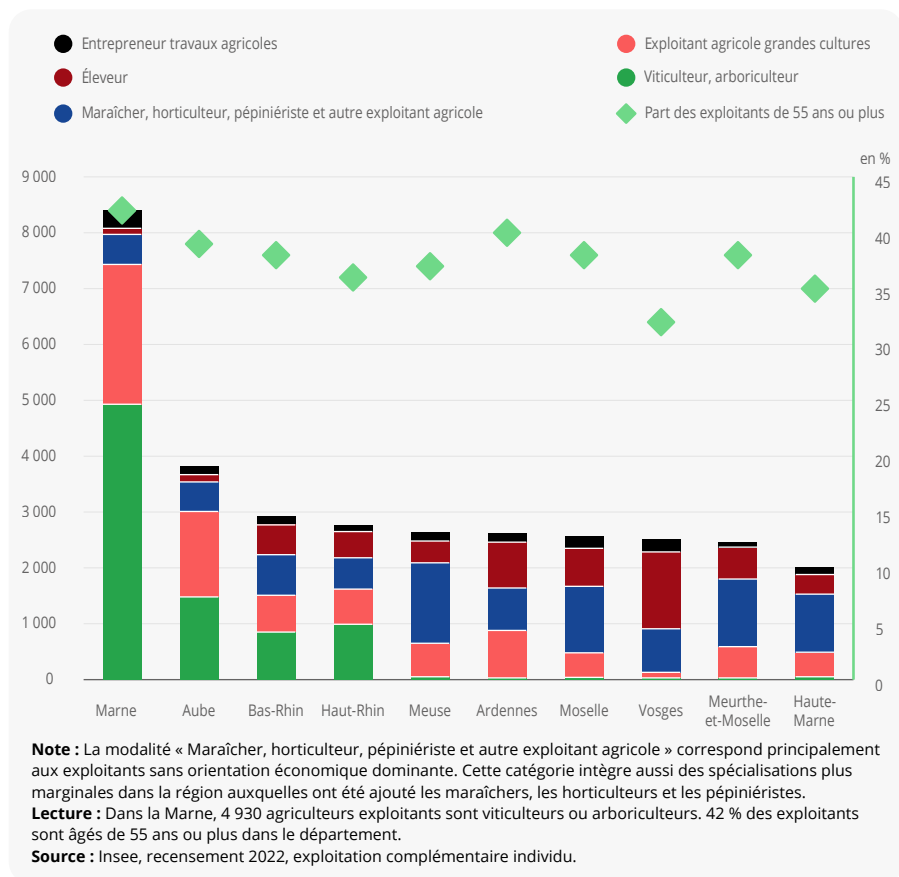
Les exploitations en grandes cultures sont très représentées dans la région : au moins un agriculteur exploitant sur six s'y spécialise dans chaque département, à l'exception des Vosges. Leur population est vieillissante dans la majorité des départements : 53 % de ces exploitants ont 55 ans ou plus dans les Ardennes, 47 % dans le Bas-Rhin et cette part dépasse 40 % dans l'Aube, la Marne et la Haute-Marne. Les agriculteurs en grandes cultures sont significativement plus jeunes que l'ensemble des agriculteurs de la région seulement en Meurthe-et-Moselle (35 % de seniors).

L'élevage de bovins occupe une place particulièrement importante dans les Vosges, et dans une moindre mesure dans les Ardennes (48 % et 27 % des exploitants). Dans ces deux départements, environ un éleveur de bovins sur trois a 55 ans ou plus. Ils sont en revanche plus âgés en Meurthe-et-Moselle, où 47 % d'entre eux se situent dans cette tranche d'âge.

► 3. Effectifs selon le type de profession agricole dans le Grand Est en 2022



► 4. Effectifs d'agriculteurs exploitants par type de profession agricole par département du Grand Est



Enfin, les « autres exploitants agricoles » sont nombreux dans la Meuse et en Haute-Marne (près de la moitié des exploitants), ainsi qu'en Meurthe-et-Moselle et en Moselle (plus de 40 %). Ils sont généralement moins âgés que l'ensemble des agriculteurs de la région, sauf dans la Marne et en Moselle, où respectivement 45 % et 41 % des « autres

exploitants agricoles » sont âgés de 55 ans ou plus. ●

François Couzinié-Devy, Cindy Reist (Insee)

Retrouvez davantage de données associées à cette publication sur insee.fr

► Encadré 1 – Une nouvelle génération d'exploitants diplômée et moins féminisée

Dans le Grand Est, 2 200 agriculteurs exploitants ont moins de 30 ans en 2022, soit seulement 7 % de l'ensemble des exploitants. Ils sont nettement plus diplômés que leurs aînés : 45 % sont titulaires d'un diplôme de l'enseignement supérieur, soit trois fois plus que les exploitants de 55 ans ou plus. En outre, ils sont un peu plus nombreux à être diplômés du supérieur que l'ensemble des actifs occupés du même âge (45 % contre 42 %). À l'inverse, seuls 6 % des agriculteurs de moins de 30 ans n'ont aucun diplôme, trois fois moins que leurs homologues seniors, qui sont moitié moins diplômés du supérieur que les actifs occupés du même âge.

Dans la région, un agriculteur exploitant sur quatre est une femme, mais cette féminisation varie suivant les générations. Ainsi, un agriculteur exploitant âgé de 55 ans ou plus sur trois est une femme, contre seulement un exploitant sur cinq parmi les moins de 30 ans. En effet, la part des femmes dans cette profession a reculé de 2,5 points entre 2006 et 2022.

► Encadré 2 – Une surface agricole stable et un modèle économique en transition

Selon le recensement agricole, la **superficie agricole utilisée (SAU)** est restée globalement stable dans le Grand Est entre 2000 et 2020, autour de 3 millions d'hectares. Ainsi, la forte baisse du nombre d'exploitants ne s'est pas traduite par une importante diminution de la surface agricole, mais plutôt par un accroissement de la SAU moyenne des exploitations, qui a presque augmenté de moitié entre 2010 et 2020 dans la région (+44 %). Cette évolution va de pair avec la hausse du nombre d'ouvriers agricoles, l'agrandissement des exploitations entraînant un recours plus fréquent à une main-d'œuvre salariée. La stabilité de la surface agricole régionale au cours des dernières décennies ne tient donc pas uniquement à la transmission des exploitations à de nouveaux exploitants, mais également à leur absorption par d'autres exploitations. La part importante des agriculteurs de la région âgés de 55 ans ou plus (38 % en 2022) et les enjeux de renouvellement des générations qui en découlent doivent être mis en regard de ces transformations structurelles passées. À l'avenir, le maintien des surfaces agricoles pourrait ainsi reposer à la fois sur un bon renouvellement de la population des exploitants agricoles, mais peut-être également sur la poursuite de la recomposition du tissu agricole vers des exploitations de plus grande taille, mobilisant davantage de main-d'œuvre salariée.

► Méthode

Dans cette étude, les personnes ayant un emploi agricole sont identifiées à partir de leur catégorie socioprofessionnelle. Elles se répartissent entre agriculteurs exploitants et ouvriers agricoles. Les types d'agriculture dans lesquels les ouvriers ou les exploitants travaillent peuvent être précisés à partir de leurs professions déclarées.

► Pour en savoir plus

- **Charrier R., Ducharne T.**, « [Ménages agricoles du Grand Est : des revenus plutôt élevés qui masquent de fortes inégalités](#) », Insee Analyses Grand Est n° 175, février 2024.
- **Balcone T. et al.**, « [De jeunes agriculteurs normands moins nombreux mais plus diplômés](#) », Insee Analyses Normandie n° 118, décembre 2023.
- « [Recensement agricole 2020 - Exploitants de 60 ans et plus : une transmission programmée dans près d'un cas sur trois](#) », Agreste Études n° 2, juin 2022.
- « [Recensement agricole 2020 - Une agriculture régionale relativement préservée malgré la poursuite de la baisse démographique](#) », Agreste Études n° 6, décembre 2021.

► Définitions

Les **agriculteurs exploitants** (ou agriculteurs) exercent à titre professionnel et avec un statut indépendant une activité de l'agriculture (incluant l'élevage, y compris d'animaux de compagnie), de l'exploitation forestière, de l'aquaculture et de la pêche. Ils peuvent être chefs d'exploitation, associés ou aides familiaux non salariés, au sein d'une exploitation de dix personnes ou moins.

Les **ouvriers agricoles** sont les salariés d'exécution de niveau « ouvrier » exerçant des professions spécifiques de l'agriculture, de l'exploitation forestière, de l'aquaculture et de la pêche. Cette catégorie ne distingue pas le niveau de qualification : elle inclut notamment les conducteurs d'engins agricoles, les ouvriers agricoles sans spécialité et les saisonniers salariés par les exploitations. Les jardiniers paysagers, les agents de maîtrise et les techniciens sont exclus de la catégorie.

La profession « **autre exploitant agricole** » se réfère aux exploitations sans orientation économique dominante ou non classée dans une autre spécialisation. Les exploitations polyvalentes, largement majoritaires dans la rubrique, peuvent combiner cultures et élevage ou plusieurs types de cultures ou d'élevage. Les exploitations spécialisées non répertoriées dans les autres rubriques ont des orientations économiques diverses : apiculture, cuniculiculture, héliiculture, lombriculture, pêche, élevage de chats, de chiens, cueillette, etc.

La **surface agricole utilisée (SAU)** comprend les terres arables (y compris pâturages temporaires, jachères, cultures sous abri, jardins familiaux, etc.), les surfaces toujours en herbe et les cultures permanentes (vignes, vergers, etc.).

► Sources

Les résultats sont issus des recensements de la population de 2006, 2011, 2016 et 2022. Ils reposent sur les données de l'exploitation complémentaire. L'encadré 2 intègre des données, notamment de superficie agricole utilisée (SAU), issues des recensements agricoles de 2010 et 2020.

