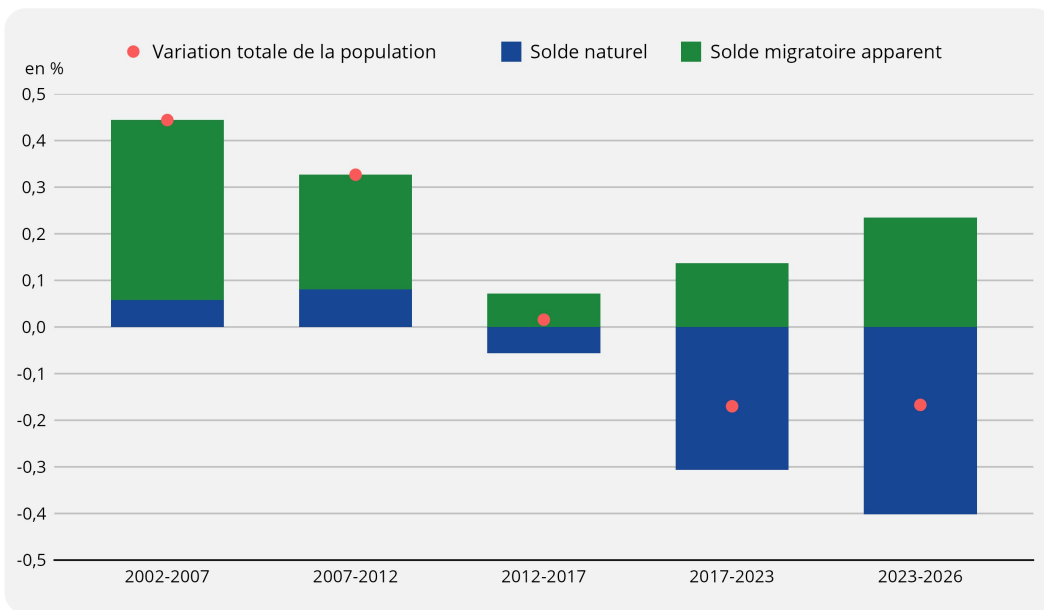




Département du Loir-et-Cher (41)

Au 1^{er} janvier 2026, le Loir-et-Cher compte 326 900 habitants. Après une progression régulière depuis le début des années 2000, similaire à celle de la région (+0,4 % en moyenne par an), la population diminue sur la dernière décennie (-0,2 %). Déficitaire depuis 2013, le solde naturel se creuse progressivement. En 2025, il fait diminuer la population départementale de 1 400 habitants. En 2025, 2 600 enfants sont nés dans le Loir-et-Cher. C'est 2,7 % de moins qu'en 2024 et 31,1 % de moins qu'en 2010, année du dernier point haut des naissances. L'indicateur conjoncturel de fécondité poursuit sa baisse et s'établit à 1,63 enfant par femme en 2025, un niveau proche de la moyenne régionale. En parallèle, 4 000 personnes sont décédées, soit 1,0 % de moins qu'en 2024.

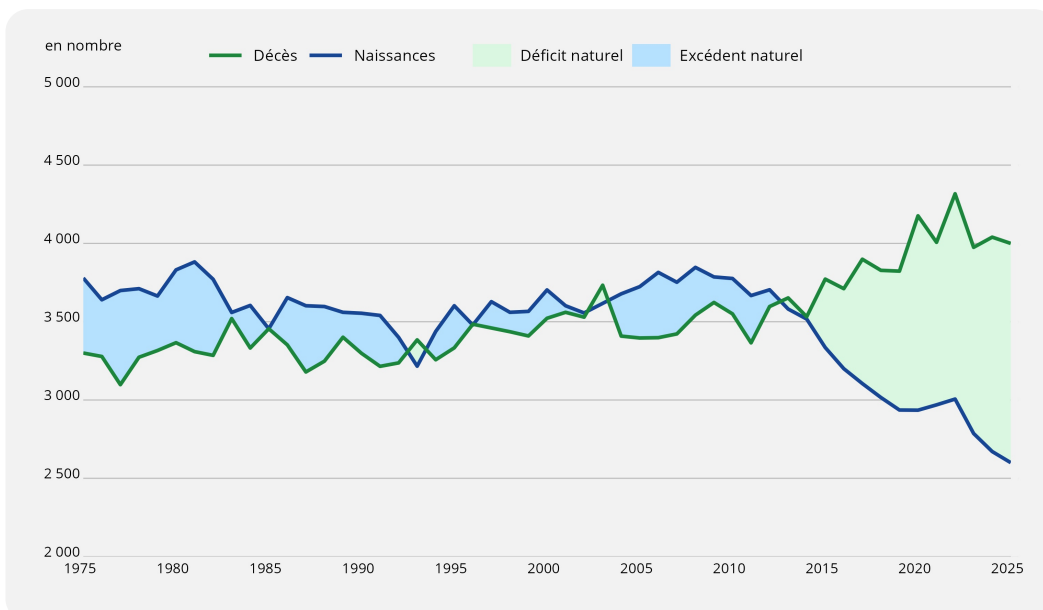
► Décomposition de l'évolution annuelle moyenne de la population entre solde naturel et solde migratoire apparent



Champ : Département du Loir-et-Cher.

Source : Insee, recensements et estimations de population (données provisoires pour les années 2024 et suivantes), statistiques et estimations d'état civil (données provisoires pour 2025).

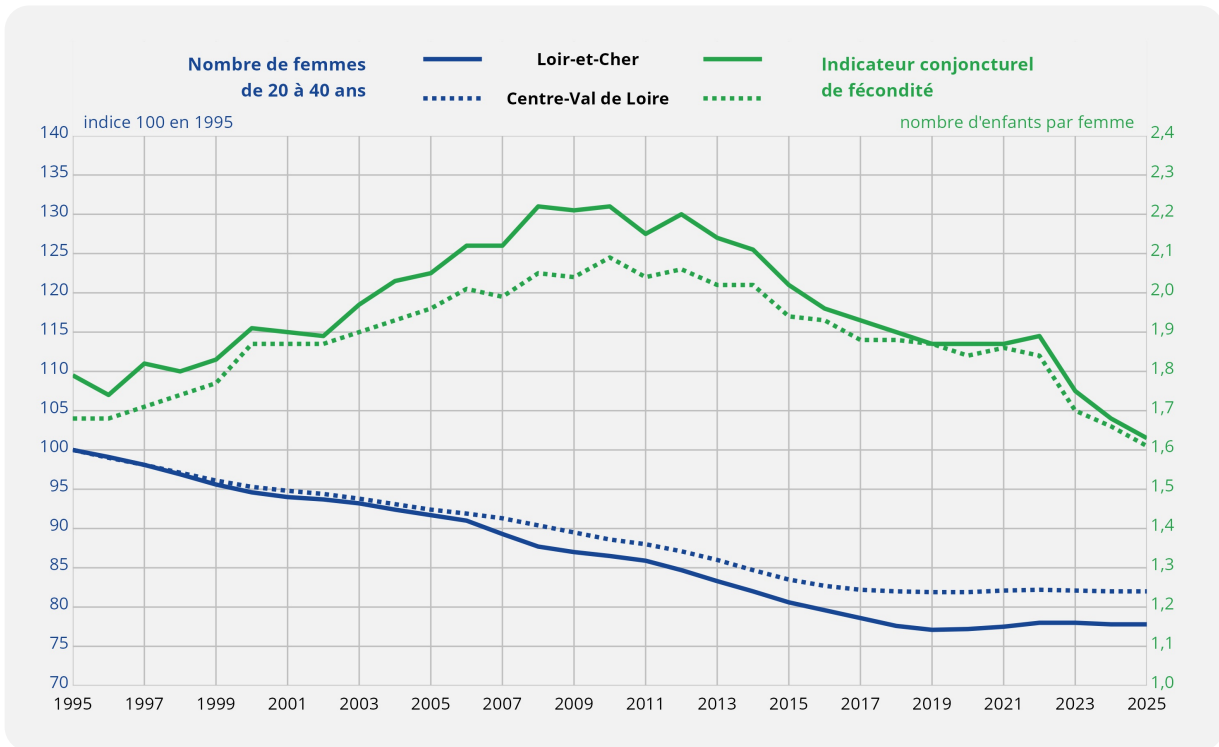
► Évolution du nombre des naissances et des décès entre 1975 et 2025



Champ : Département du Loir-et-Cher.

Source : Insee, statistiques et estimations d'état civil (données provisoires pour 2025).

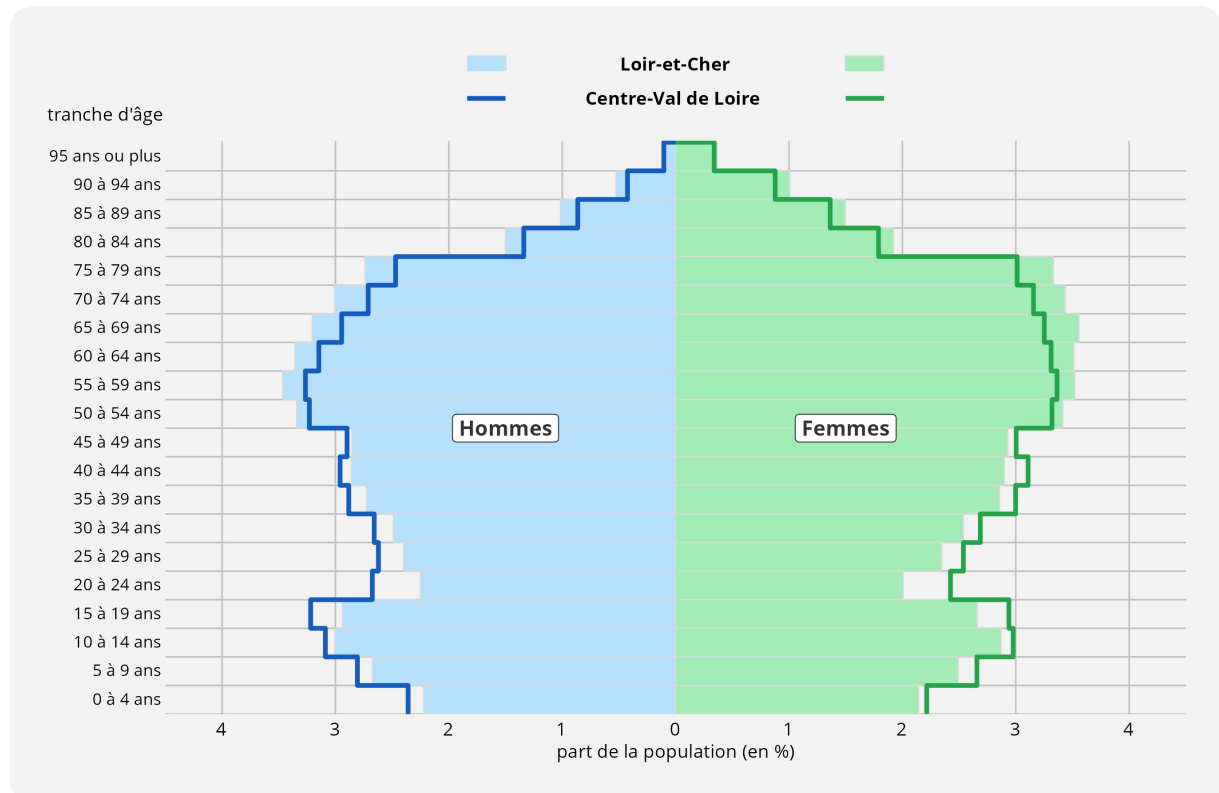
► Évolution du nombre de femmes de 20 à 40 ans et de l'indicateur conjoncturel de fécondité



Champ : Département du Loir-et-Cher.

Source : Insee, recensements et estimations de population (données provisoires pour les années 2024 et suivantes), statistiques et estimations d'état civil (données provisoires pour 2025).

► Pyramide des âges au 1^{er} janvier 2026



Champ : Département du Loir-et-Cher.

Source : Insee, estimations de population (données provisoires pour 2026).