

BILAN FORMATION-EMPLOI

Insee Résultats

Édition novembre 2025



Insee 
Mesurer pour comprendre

depp 
Statistique publique
de l'éducation

Sies 
Statistique publique
de l'enseignement supérieur

 **Dares**

 **Céreq**

Vous trouverez ici un aperçu des principaux résultats
issus de l'édition 2025 de l'Insee Résultats
Bilan formation-emploi

L'école et ses sortants

Des jeunes de plus en plus diplômés	3
De plus en plus de cumul emploi-études	4

L'insertion des jeunes

Début de vie active : des situations moins favorables	5
Les moins diplômés accèdent plus difficilement à l'emploi	6
Des disparités femmes-hommes déjà présentes en début de vie active	7
Comparaison européenne : plus de diplômés en France	8

La formation tout au long de la vie

Formation des adultes : moins d'entrées en formation depuis 2021	8
---	----------

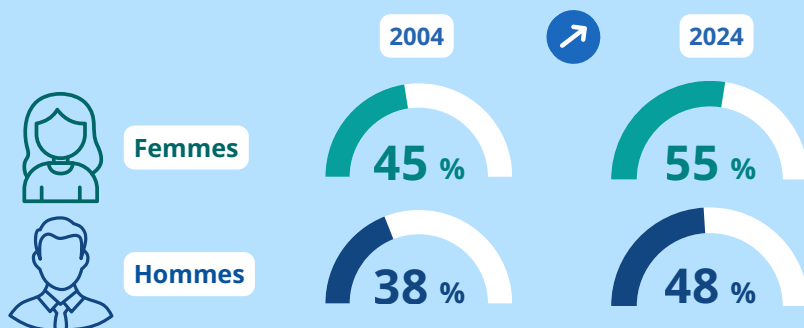
Retrouvez la publication et les données sur
insee.fr



DES JEUNES DE PLUS EN PLUS DIPLÔMÉS

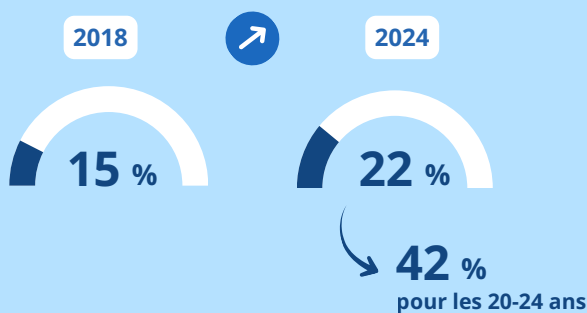


**PLUS DE LA MOITIÉ DES 25-29 ANS
SONT DIPLÔMÉS DU SUPÉRIEUR EN 2024**



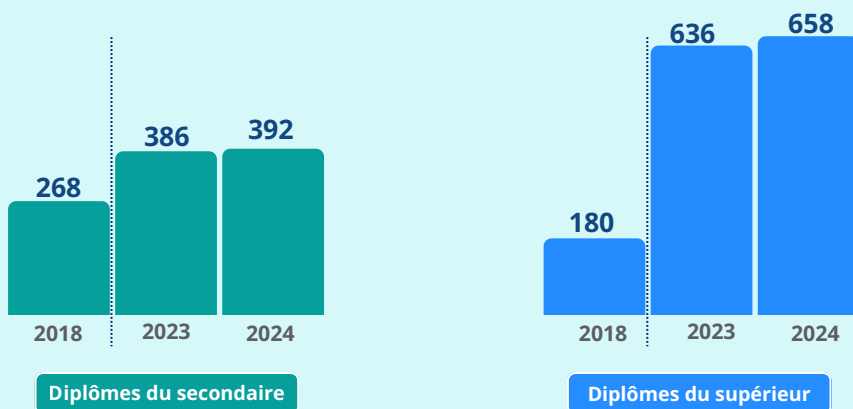
DE PLUS EN PLUS DE CUMUL EMPLOI-ÉTUDES

PLUS D'UN JEUNE SUR CINQ CUMULE SES ÉTUDES AVEC UN EMPLOI EN 2024



Part de jeunes (15-29 ans) en études qui ont également un emploi

L'APPRENTISSAGE AUGMENTE FAIBLEMENT EN 2024 APRÈS UN BOND ENTRE 2018 ET 2023



Effectifs d'apprentis selon le diplôme préparé (en milliers)

DÉBUT DE VIE ACTIVE : DES SITUATIONS MOINS FAVORABLES

EN 2024, LES JEUNES SONT DEUX FOIS PLUS SOUVENT
AU CHÔMAGE OU DANS SON HALO QUE LEURS AÎNÉS



Sortis de formation initiale
depuis 1 à 4 ans



19 %



Sortis de formation initiale
depuis 11 ans ou plus



9 %

Part des personnes au chômage ou dans son halo

LES JEUNES EN EMPLOI SONT DAVANTAGE EN CDD
OU INTÉRIM QUE LEURS AÎNÉS



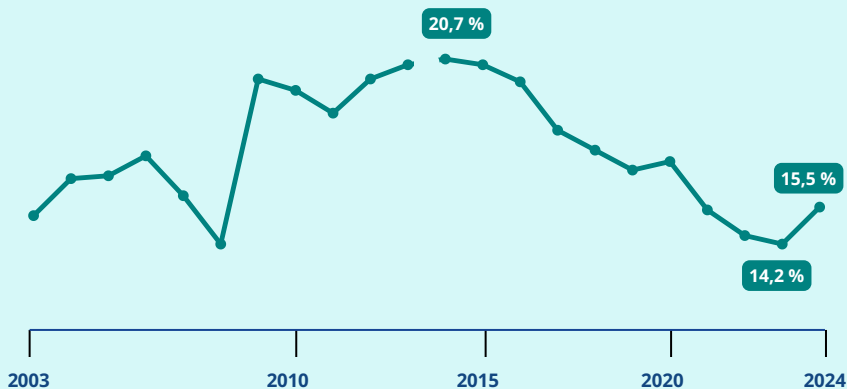
22 %



7 %

Part des personnes en CDD ou en intérim parmi celles en emploi en 2024

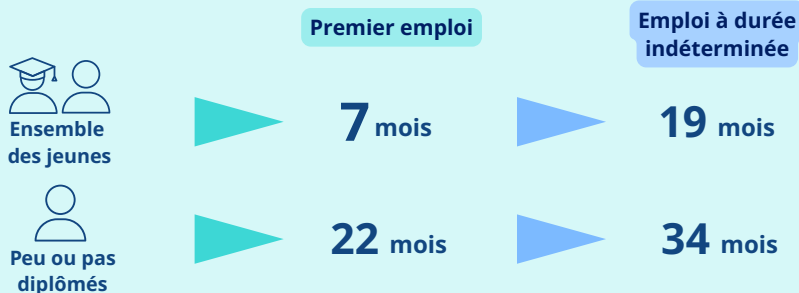
EN 2024, LE TAUX DE CHÔMAGE DES JEUNES AUGMENTE
POUR LA PREMIÈRE FOIS DEPUIS 2020



Taux de chômage des jeunes sortis depuis 1 à 4 ans de formation initiale

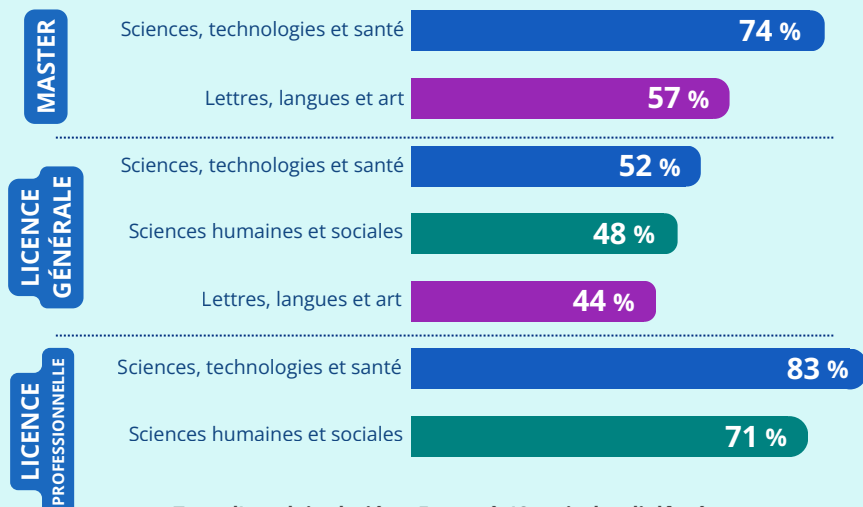
LES MOINS DIPLÔMÉS ACCÈDENT PLUS DIFFICILEMENT À L'EMPLOI

LE NIVEAU DE DIPLÔME EST DÉTERMINANT POUR UN ACCÈS RAPIDE À L'EMPLOI



Durée moyenne d'accès au 1^{er} emploi et emploi à durée indéterminée pour les jeunes ayant terminé leurs études en 2017

UN TAUX D'EMPLOI DIFFÉRENCIÉ SELON LA SPÉCIALITÉ DU DIPLÔME



Taux d'emploi salarié en France à 18 mois des diplômés de l'année universitaire 2022-2023

DES DISPARITÉS FEMMES-HOMMES DÉJÀ PRÉSENTES EN DÉBUT DE VIE ACTIVE

RECOURS AU TEMPS PARTIEL : UN ÉCART FEMMES-HOMMES QUI SE CREUSE AVEC L'ANCIENNETÉ



Sortis de formation initiale
depuis 1 à 4 ans



9 %



17 %



Sortis de formation initiale
depuis 11 ans ou plus



8 %



28 %

Part de temps partiel en 2024

LES JEUNES FEMMES SONT TRÈS MAJORITAIRES PARMI LES DIPLÔMÉS DE FILIÈRES SOCIALES ET LITTÉRAIRES

Diplôme du travail social
de niveau Bac+2

89 %

Diplôme lettres et arts
(Licence)

73 %

Master sciences humaines
et droit

67 %

Diplôme d'école
ingénieur

28 %

Diplôme agroalimentaire,
alimentation, cuisine de niveau CAP

22 %

BTS ou DUT en mécanique,
électricité, électronique

5 %

Part de femmes (moyenne des années 2020 à 2024) parmi les actifs sortis
depuis 1 à 10 ans de formation initiale

COMPARAISON EUROPÉENNE : PLUS DE DIPLÔMÉS EN FRANCE

Part de diplômés du
supérieur
parmi les 25-34 ans en 2024



Part des jeunes ni en
études ni en emploi
parmi les 15-29 ans en 2024



France



53 %

12 %

Union
européenne



44 %

11 %

FORMATION DES ADULTES : MOINS D'ENTRÉES DEPUIS 2021

MOINS D'ENTRÉES EN FORMATION
DE PERSONNES EN RECHERCHE D'EMPLOI
APRÈS UN PIC EN 2021



Nombre d'entrées en formation des personnes en recherche d'emploi (en milliers)

ENSEMBLE DES ACTIFS :
LES ENTRÉES EN FORMATION DANS LE CADRE DU CPF RECULENT



Nombre d'entrées en formation dans le cadre du compte personnel de formation (CPF)
(en milliers)



Bilan formation-emploi collection Insee
Résultats, édition novembre 2025

Formations et emploi collection Insee
Références, édition février 2025

Retrouvez l'ouvrage
ainsi que les données sur **insee.fr**

Éditeur : Institut national de la statistique et des études économiques
88 avenue Verdier - 92541 Montrouge Cedex



BILAN FORMATION-EMPLOI

Principaux résultats



Fruit d'une coopération entre l'Insee et les organismes statistiques travaillant sur le thème de la formation, l'Insee Résultats « Bilan formation-emploi » présente un ensemble d'indicateurs et d'analyses sur le système éducatif, l'insertion professionnelle des jeunes et la formation tout au long de la vie, dont vous trouverez ici les principaux résultats.

Pour en savoir plus

Bilan formation-emploi

collection Insee Résultats, édition novembre 2025

Formations et emploi collection Insee

Références, édition février 2025

Retrouvez l'ouvrage ainsi que les données sur
insee.fr

