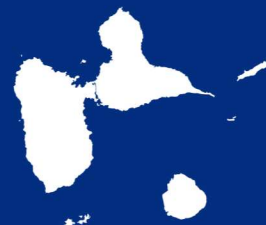




BILAN DÉMOGRAPHIQUE 2024

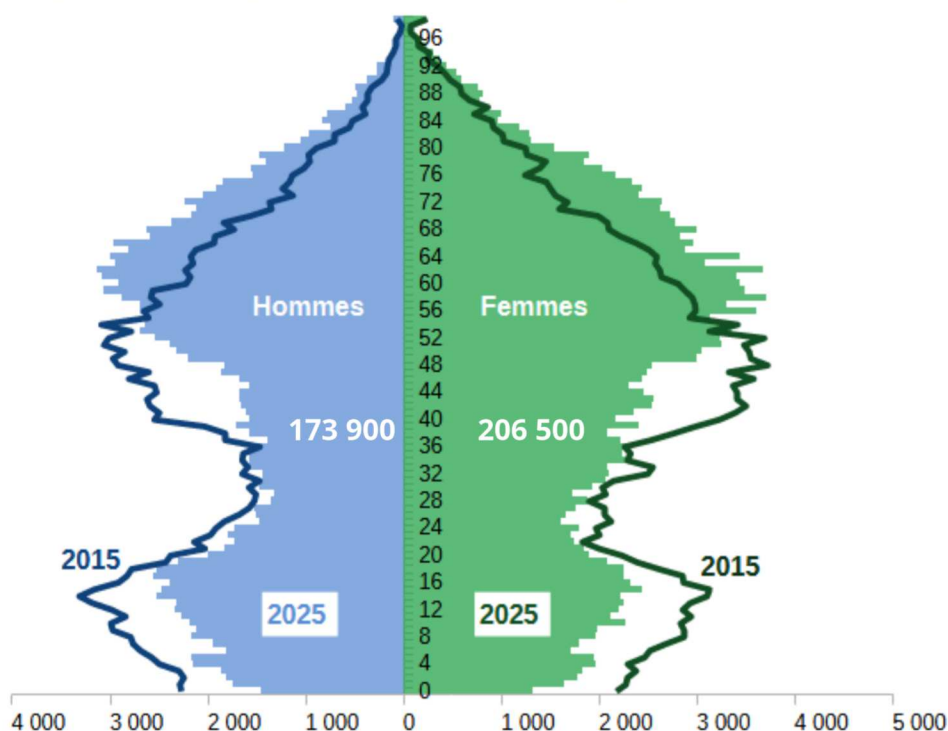


Communiqué de presse - 10 avril 2025

La natalité baisse La part des seniors augmente

Au 1^{er} janvier 2025, la population de la Guadeloupe est estimée à 380 400 habitants. Le recul démographique se poursuit en Guadeloupe. En 2024, la population diminue en raison des soldes naturel et migratoire déficitaires. **Les naissances reculent** et la fécondité est inférieure à celle de la France hexagonale. **Le nombre de décès augmente** et l'espérance de vie diminue légèrement. **Le vieillissement de la population s'accroît**. La Guadeloupe devient la deuxième région française où la part des personnes de plus de 60 ans est la plus élevée, après la Martinique. **L'exode des jeunes continue**. Le nombre de mariages est stable par rapport à 2023.

Pyramide des âges de la Guadeloupe au 1er janvier 2015 et 2025



Source: Insee, recensements et estimations de population.

Pour en savoir plus

Insee Flash Guadeloupe n° 217
du 10 avril 2025

insee.fr



CONTACT PRESSE

06 90 50 89 84

sr971-action-regionale@insee.fr

Retrouvez l'Insee Antilles Guyane sur



Nouvellement sur

[facebook !](https://facebook.com/insee.dirag)



N'hésitez pas à nous suivre :

[@InseeDirag](https://twitter.com/InseeDirag)



BILAN DÉMOGRAPHIQUE 2024 EN GUADELOUPE

Le recul démographique se poursuit



La population **baisse** de **0,5 %** en moyenne par an

380 400
habitants au
1^{er} janvier 2025

3 500 enfants sont nés en
Guadeloupe en 2024,
soit **13,8 %** de moins qu'en 2023

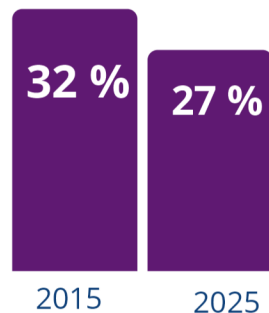
Le nombre de décès augmente

Le taux de mortalité **augmente sur un an**
et s'établit à **10,5 pour 1 000**

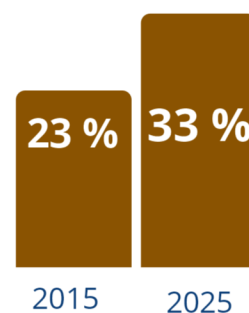


L'exode des jeunes continue et contribue au vieillissement de la population

Part des jeunes
(moins de 25 ans) **27 %** des habitants ont moins de 25 ans



Part des seniors
(60 ans et plus)



insee.fr

