

## En 20 ans, la proportion d'actifs des couronnes des aires d'attraction des villes se déplaçant pour aller travailler a augmenté

Insee Flash Centre-Val de Loire n° 96 – Avril 2025

En 2021, 730 000 personnes quittent leur commune de résidence pour se rendre sur leur lieu de travail, soit près de sept actifs occupés du Centre-Val de Loire sur dix. Les mobilités domicile-travail concernent davantage les actifs des couronnes des aires d'attraction des villes. La proportion de navetteurs y augmente le plus depuis 1999. Plus de la moitié des actifs occupés des couronnes travaillent au-dehors. Depuis 2010, la population croît davantage dans les communes des pôles situées à proximité immédiate des communes-centres que dans les communes des couronnes. Cette évolution traduit un changement dans la dynamique de la périurbanisation. D'abord étendue à des territoires toujours plus éloignés des pôles, elle tend désormais à se recentrer contribuant au ralentissement de l'étalement urbain.

i

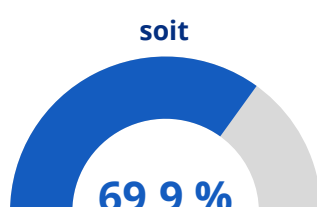
Une aire d'attraction des villes (AAV) définit l'étendue de l'influence d'une ville sur les communes environnantes, mesurée par les déplacements domicile-travail. Une aire est un ensemble de communes, d'un seul tenant et sans enclave, constitué d'un pôle de population et d'emploi, et d'une couronne qui regroupe les communes dont au moins 15 % des actifs travaillent dans le pôle. Au sein du pôle, la commune la plus peuplée est appelée commune-centre. Une commune hors attraction des villes est une commune située hors des pôles et des couronnes des aires d'attraction des villes.

### Les chiffres-clés en Centre-Val de Loire



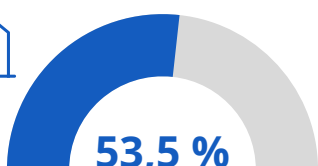
**730 000** personnes actives en emploi

travaillent en dehors de leur commune de résidence en 2021



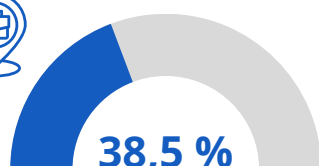
contre 60,2 % en 1999

### La population active en emploi vit de plus en plus dans les couronnes des aires d'attraction des villes



des actifs en emploi résident dans les couronnes des aires d'attraction des villes en 2021

↑ +4,2 points  
entre 1999 et 2021

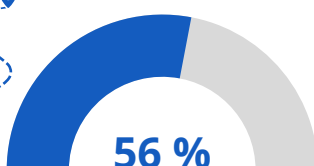


des actifs en emploi travaillent dans les couronnes des aires d'attraction des villes en 2021

↑ +1,4 point  
entre 1999 et 2021

### Plus de la moitié des actifs en emploi quittent les couronnes où ils résident pour se rendre sur leur lieu de travail

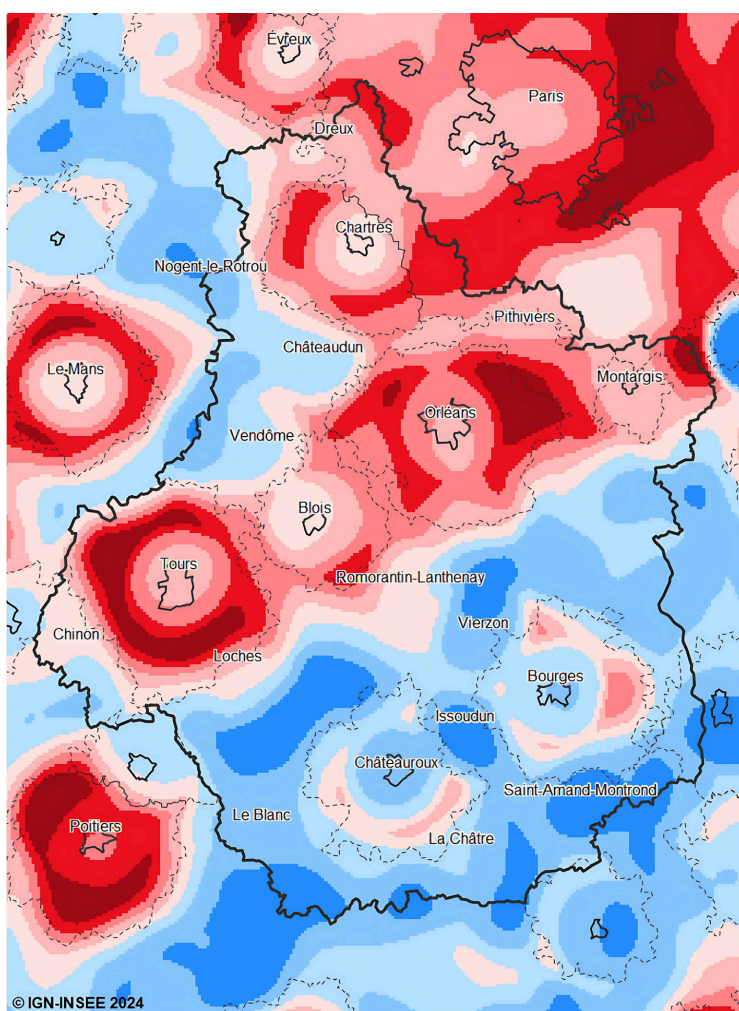
Parmi les actifs en emploi qui résident dans les couronnes des aires d'attraction des villes



travaillent en dehors

contre 50 % en 1999

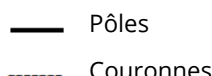
### La densité de population augmente plus fortement en périphérie des grandes villes



#### Variation lissée des densités de population entre 1999 et 2021 (en %)



#### Pôle et couronnes des aires d'attraction des villes de 50 000 habitants ou plus



### La population des communes des pôles à proximité immédiate des communes-centres croît plus vite sur la période récente que celle des couronnes



Évolution de la population des communes des pôles situées à proximité immédiate des communes-centres

+3,0 %



2010-2015

+2,3 %



2015-2021

+5,3 %



2010-2021



Évolution de la population des communes des couronnes

+2,5 %



2010-2015

+0,2 %



2015-2021

+2,8 %



2010-2021

**Champ** : Personnes âgées de 15 à 64 ans en emploi qui résident dans une aire d'attraction des villes de la région Centre-Val de Loire.  
**Source** : Composition communale des aires d'attraction des villes 2021, Recensements de la population 1999, 2010 et 2021.

Pour en savoir plus

Lien vers l'étude : Collard A. (Insee), « En 20 ans, la proportion d'actifs des couronnes des aires d'attraction des villes se déplaçant pour aller travailler a augmenté », Insee Flash Centre-Val de Loire n° 96, avril 2025.

Service presse de l'Insee Centre-Val de Loire : Maéva Ozouf ☎ 02 38 69 53 42 ✉ medias-centre@insee.fr  
Retrouvez [ici](#) les publications de l'Insee Centre-Val de Loire