

# La fréquentation touristique estivale dynamise l'emploi salarié régional

Insee Conjoncture Corse • n°52 • janvier 2025

**Au 3<sup>e</sup> trimestre 2024, en Corse, si le trafic de voyageurs augmente à peine par rapport à l'été 2023, la hausse très marquée du nombre de nuitées passées dans les hôtels et les campings se reflète dans l'économie régionale. L'activité, l'emploi et les chiffres d'affaires progressent dans les secteurs très touristiques. Cependant, ce dynamisme n'empêche pas le marché du travail insulaire de se dégrader.**

Au 3<sup>e</sup> trimestre 2024, 4,1 millions de passagers transitent dans les ports et aéroports de l'île. Avec 6 500 passagers de plus, le trafic de voyageurs excède celui de l'été 2023 (+0,2 %). La hausse du mois d'août soutient seule l'augmentation trimestrielle avec 4,6 % de passagers supplémentaires.

La hausse de fréquentation touristique est bien plus marquée dans l'hébergement marchand que dans les transports ce qui laisse supposer des choix d'hébergement en mutation. Par rapport au même trimestre de 2023, le nombre de nuitées progresse nettement dans les campings (+11,1 %) et dans les hôtels insulaires (+10,4 %) ► **figure 1**. En revanche, dans les autres hébergements collectifs de tourisme (AHCT), le repli de la clientèle en provenance de France engendre une baisse du nombre de nuitées de 2,6 %.

## Les effets de la fréquentation sont tangibles sur l'activité économique régionale

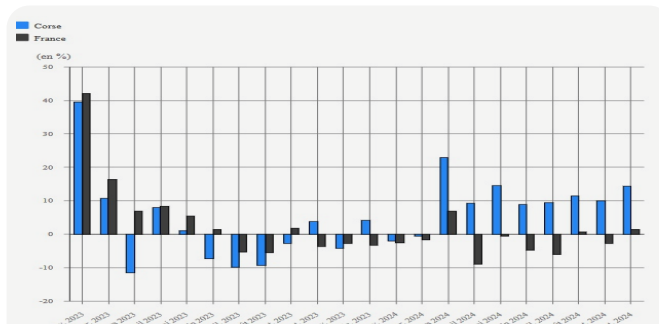
Au 3<sup>e</sup> trimestre 2024, l'activité régionale augmente de 0,5 % par rapport au même trimestre de 2023 sur la base du suivi des heures rémunérées ► **figure 2**. Cette hausse est supérieure à celle observée au niveau national (+0,3 %). Dans les services marchands, le nombre d'heures rémunérées progresse de 1,0 %.

L'augmentation concerne les secteurs directement liés au tourisme. Ainsi, l'activité s'amplifie de 3,1 % dans les transports et demeure stable dans l'hébergement-restauration.

Par rapport au trimestre précédent, l'emploi dans les activités marchandes hors intérim augmente de +0,4 %, principalement dans les secteurs de l'hébergement-restauration (+0,7 %) et des transports (+0,3 %).

L'activité s'intensifie aussi de 1,4 % dans la production alimentaire, boissons et tabac par rapport au 3<sup>e</sup> trimestre 2023 sans pour autant créer d'emploi ce trimestre. Dans le commerce, en revanche, l'emploi salarié s'étoffe de plus de 200 postes (+1,2 %). Par ailleurs, le chiffre d'affaires dans les entreprises de l'hébergement-restauration augmente au 3<sup>e</sup> trimestre 2024. La progression est néanmoins plus soutenue dans l'hébergement que dans la restauration et concerne surtout les mois d'août et septembre. Les professionnels auraient ajusté leur prix à la baisse pour répondre à la concurrence des autres destinations et aux réservations de dernière minute avec des budgets contraints.

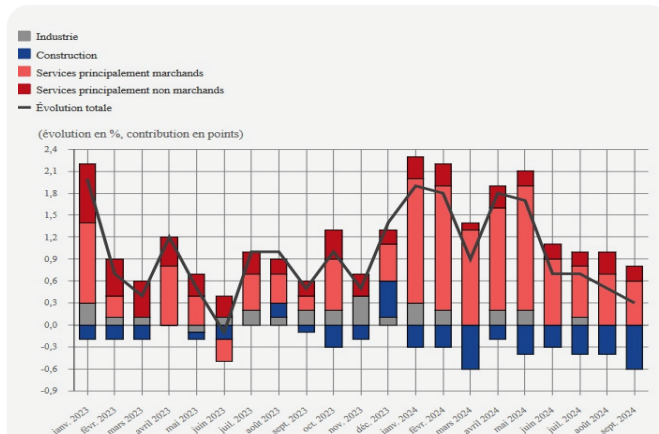
### ► 1. Évolution du nombre de nuitées totales dans les hôtels par rapport au même mois de l'année précédente



Notes : Le dernier mois est provisoire. Données mensuelles brutes.

Sources : Insee, en partenariat avec les comités régionaux du tourisme (CRT) ; enquête de fréquentation dans les hébergements touristiques.

### ► 2. Contributions sectorielles mensuelles à l'évolution des heures rémunérées par rapport au même mois de l'année précédente



Note : Ensemble des heures rémunérées des salariés y compris les heures supplémentaires ainsi que les absences pour lesquelles le salarié est rémunéré.

Champ : Secteur privé hors secteur agricole.

Source : Insee, DSN traitement provisoire.

## Malgré la progression de l'emploi, le marché du travail insulaire s'essouffle

Au 3<sup>e</sup> trimestre 2024, l'emploi salarié régional progresse de 0,2 % par rapport au trimestre précédent et totalise 129 400 emplois

► **figure 3.** La tendance est identique au niveau national.

Contrairement aux précédents trimestres, le privé soutient l'augmentation des effectifs salariés (+0,3 %) face à la stabilité du secteur public (-0,1 %).

Dans la construction, les effectifs salariés se maintiennent après plusieurs trimestres consécutifs de baisse. Dans le tertiaire non marchand, l'emploi progresse de 0,2 % avec des secteurs de la santé, de l'hébergement médico-social et action sociale dynamiques. L'emploi industriel (+0,2 %) reste tonique dans les activités de production d'énergie, eau et gestion des déchets. Enfin, l'intérim retrouve un niveau de 600 emplois après le rebond exceptionnel du précédent trimestre. Globalement, l'emploi régional progresse de 0,4 % sur un an avec 500 postes supplémentaires.

Néanmoins, le marché du travail insulaire se dégrade. Au 3<sup>e</sup> trimestre 2024, 19 620 demandeurs d'emploi en fin de mois (DEFM) sont inscrits à France Travail en catégorie A, B, C. Ce nombre progresse de 0,7 % sur l'île. La hausse nationale est plus modérée (+0,2 %).

En Corse, les inscrits âgés de 50 ans (+1,9 %) et les demandeurs sans activité (catégorie A) sont plus nombreux ce trimestre (+1,1 %).

Dans ce contexte, le taux de chômage insulaire continue d'augmenter légèrement. Au 3<sup>e</sup> trimestre 2024, il s'établit à 6,5 % de la population active et demeure inférieur de 0,9 point au taux de chômage national. •

Marie-Pierre Nicolai, Déborah Caruso (Insee)

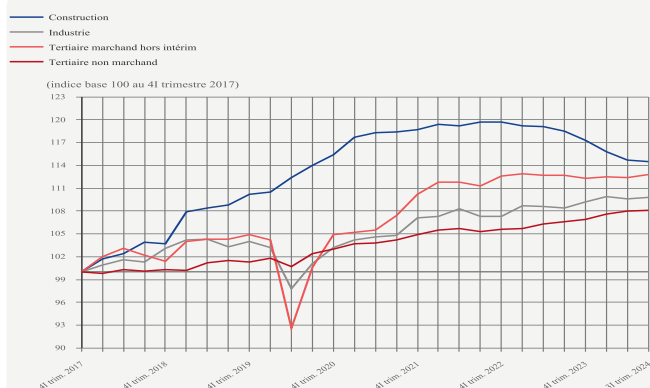
### ► Encadré 1 Contexte international - Dans la zone euro, la reprise s'essouffle déjà

Au troisième trimestre, la zone euro a connu une croissance en trompe-l'œil (+0,4 % après +0,2 %). Si la vigueur de l'économie espagnole ne se dément pas, l'activité est restée à l'arrêt en Italie et en Allemagne, tandis qu'elle a accéléré en France sous le seul effet des Jeux Olympiques et Paralympiques. Sur le continent européen, la reprise qui s'esquissait depuis le début de l'année 2024 s'essouffle déjà et la convalescence se prolonge. Le contraste est frappant entre la morosité du Vieux Continent et l'insolente santé de l'économie américaine, où la croissance se maintient à un rythme élevé (+0,7 % à l'été après +0,7 % au printemps).

### ► Encadré 2 Contexte national - L'activité suspendue à un regain de confiance

Au troisième trimestre 2024, l'activité a accéléré en France (+0,4 % après +0,2 %), portée par le soutien ponctuel, de l'ordre de 0,2 point de PIB, des Jeux Olympiques et Paralympiques de Paris (JOP). La demande intérieure a augmenté grâce à la progression de la consommation des ménages et au dynamisme sans faille de celle des administrations, alors que la baisse de l'investissement s'est poursuivie. Le commerce extérieur a légèrement pesé sur l'activité : les importations ont reculé, mais les exportations plus encore, en particulier pour les produits manufacturés. En prévision, l'activité marquerait le pas au quatrième trimestre 2024 (0,0 %) par contrecoup des Jeux Olympiques et Paralympiques, puis croîtrait faiblement au premier semestre (+0,2 % par trimestre). L'acquis de croissance pour 2025 à mi-année serait modeste à +0,5 %.

## ► 3. Évolution de l'emploi salarié par secteurs



**Notes :** Données provisoires pour le dernier trimestre et révisées pour les trimestres précédents ; données CVS, en fin de trimestre.

**Champ :** Emploi salarié total hors intérim.

**Sources :** Insee, estimation d'emploi ; estimations trimestrielles Urssaf, Dares, Insee.

### ► Avertissement sur les heures rémunérées

La chaîne de production a été améliorée par rapport à celle utilisée jusqu'au mois dernier. Les données portent désormais sur l'ensemble des établissements et non plus sur un champ restreint qui avait pour but de corriger la montée en charge de la DSN en 2018 et 2019. Par ailleurs, le dernier mois diffusé est provisoire.

### ► Avertissement sur les demandeurs d'emploi en fin de mois

Une expérimentation d'accompagnement renforcé vers l'emploi des bénéficiaires du RSA (BRSA) a été initiée en avril 2023 dans 18 territoires puis étendue en mars 2024 à 29 nouvelles zones, portant à 47 le nombre de territoires concernés (au niveau national) par l'accompagnement renforcé des bénéficiaires du RSA. Elle conduit à enregistrer progressivement à France Travail l'ensemble des BRSA de ces territoires. Fin juin 2024, cette expérimentation concerne environ 34 000 personnes, dont 23 000 sont comptabilisées comme demandeurs d'emploi. Les effets du déploiement de cette expérimentation se poursuivront jusqu'à la fin de l'année 2024. Des informations complémentaires sont disponibles sur la dernière publication Dares Indicateurs.

### ► Avertissement sur les indices de chiffre d'affaires

Depuis le deuxième trimestre 2023, l'Insee produit et met à disposition des indices de chiffre d'affaires (ICA) régionaux. Cette source, toujours en phase d'expertise, est à considérer avec prudence. Ces indices permettent de mesurer mensuellement l'évolution de l'activité des entreprises. Ils sont élaborés chaque mois à partir des déclarations mensuelles de TVA faites par les entreprises mono et quasi-mono régionales relevant du régime fiscal réel normal pour le paiement de la taxe sur la valeur ajoutée (TVA). Les séries sont en valeur et corrigées des variations saisonnières et des effets de calendrier (cvs-cjo).

### ► Pour en savoir plus

- Insee, « L'activité suspendue à un regain de confiance », Note de conjoncture, décembre 2024.
- Nicolai MP., « En Corse, la fréquentation touristique rebondit en 2024 », Insee Analyses Corse n°54, décembre 2024.

