

2.15 Situation des jeunes sur le marché du travail par région

En 2021, en France, 21 % des **actifs** de 15 à 29 ans sont au **chômage au sens du recensement de la population**, avec de fortes disparités régionales ► **figure 1**. Ainsi, 38 % des jeunes actifs martiniquais et plus de 42 % des jeunes actifs guadeloupéens, guyanais et réunionnais se déclarent au chômage. Dans les régions métropolitaines, ce taux de chômage est d'environ 18 % dans les Pays de la Loire, en Auvergne-Rhône-Alpes, Bretagne et Île-de-France ; il est en revanche nettement plus élevé qu'en moyenne en Occitanie (23 %), Provence-Alpes-Côte d'Azur (23 %) et dans les Hauts-de-France (27 %). Les disparités territoriales ne sont pas spécifiques à cette tranche d'âge : pour les 15-64 ans, la situation du marché du travail est également moins favorable dans les départements d'outre-mer (DOM) (plus de 20 % de taux de chômage) et les Hauts-de-France (15 %) que dans les Pays de la Loire, en Bretagne et en Auvergne-Rhône-Alpes (10 %) ► **figure 2**. Quelle que soit la région, le taux de chômage des jeunes est nettement plus élevé que celui des 15-64 ans.

Au niveau national comme dans toutes les régions, parmi les 15-29 ans, le taux de chômage des diplômés du **supérieur** (12 %) est beaucoup plus faible que celui des jeunes au plus diplômés du baccalauréat (28 %). Les écarts entre territoires sont moins marqués parmi les plus diplômés. Dans les DOM, un jeune sur deux au plus diplômé du baccalauréat est au chômage ► **figure 3**. C'est le cas de

plus d'un jeune diplômé du supérieur sur cinq en Guadeloupe, Martinique et à La Réunion ► **figure 4**. En France métropolitaine, les jeunes au plus diplômés du baccalauréat peinent le plus à trouver un emploi dans les Hauts-de-France (taux de chômage de 35 %), contrairement aux diplômés du supérieur qui n'y rencontrent pas plus de difficultés que la moyenne nationale (12 %). Le constat est semblable, quoique moins prononcé, en Normandie et en Île-de-France (11 % parmi les diplômés du supérieur, contre 27 % parmi les diplômés au plus du baccalauréat). En Provence-Alpes-Côte d'Azur et en Occitanie, le taux de chômage est supérieur à la moyenne nationale pour les diplômés au plus du baccalauréat mais aussi pour les diplômés du supérieur.

Parmi les actifs de 15 à 29 ans, 41 % sont diplômés du supérieur en France, une part portée par la région Île-de-France qui en compte 56 % ► **figure 5**. Cette part est nettement plus faible en Guyane (19 %) et à La Réunion (26 %), alors que dans les autres régions, elle se situe entre 31 % (Corse) et 42 % (Auvergne-Rhône-Alpes).

Lorsqu'ils travaillent, les jeunes habitants d'Île-de-France occupent très souvent un emploi qualifié (58 % sont cadres ou professions intermédiaires, contre 41 % en moyenne nationale) ► **figure 6**. Cette proportion est relativement homogène dans les autres régions (entre 29 % pour la Corse et 41 % pour Auvergne-Rhône-Alpes), y compris dans les DOM. ●

► Définitions

Un **actif** est une personne en emploi ou au chômage.

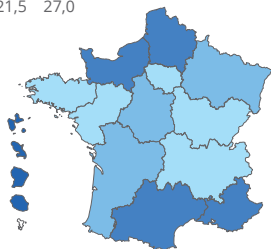
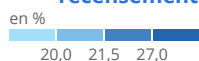
Les **chômeurs au sens du recensement de la population** sont les personnes qui se sont déclarées chômeurs (inscrits ou non à France Travail (ex-Pôle emploi)) sauf si elles ont, en outre, déclaré explicitement ne pas rechercher de travail ; et d'autre part, les personnes qui ne se sont déclarées spontanément ni en emploi, ni en chômage, mais qui ont néanmoins déclaré rechercher un emploi. Un chômeur au sens du recensement n'est pas forcément un chômeur au sens du BIT (et inversement).

Enseignement supérieur : voir Glossaire.

► Pour en savoir plus

- « Chômage dans les régions », in *Emploi, chômage, revenus du travail*, coll. « Insee Références », édition 2024.
- « Le halo autour du chômage, 2,5 à 5 fois plus présent dans les DOM qu'en France métropolitaine », Insee Focus n° 303, juin 2023.

► 1. Taux de chômage au sens du recensement des 15-29 ans



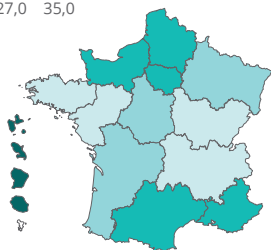
© IGN-Insee 2025

Lecture : En 2021, en Île-de-France, 18,3 % des 15-29 ans sont au chômage au sens du recensement de la population.

Champ : France hors Mayotte, actifs non inscrits dans un établissement d'enseignement, âgés de 15 à 29 ans.

Source : Insee, recensement de la population 2021, exploitation principale.

► 3. Taux de chômage au sens du recensement des 15-29 ans au plus diplômés du baccalauréat



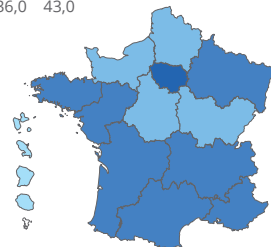
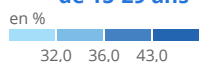
© IGN-Insee 2025

Lecture : En 2021, en Île-de-France, 27,4 % des 15-29 ans sortants du secondaire sont au chômage au sens du recensement de la population.

Champ : France hors Mayotte, actifs non inscrits dans un établissement d'enseignement, âgés de 15 à 29 ans et au plus diplômés du baccalauréat.

Source : Insee, recensement de la population 2021, exploitation principale.

► 5. Part des diplômés de l'enseignement supérieur parmi les actifs de 15-29 ans



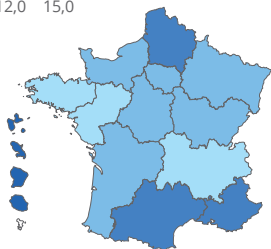
© IGN-Insee 2025

Lecture : En 2021, en Île-de-France, 56,2 % des actifs âgés de 15 à 29 ans sont diplômés de l'enseignement supérieur.

Champ : France hors Mayotte, actifs non inscrits dans un établissement d'enseignement, âgés de 15 à 29 ans.

Source : Insee, recensement de la population 2021, exploitation principale.

► 2. Taux de chômage au sens du recensement des 15-64 ans



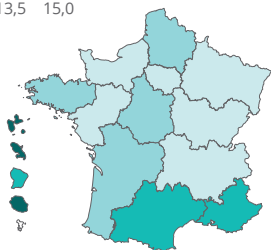
© IGN-Insee 2025

Lecture : En 2021, en Île-de-France, 11,2 % des 15-64 ans sont au chômage au sens du recensement de la population.

Champ : France hors Mayotte, actifs non inscrits dans un établissement d'enseignement, âgés de 15 à 64 ans.

Source : Insee, recensement de la population 2021, exploitation principale.

► 4. Taux de chômage au sens du recensement des 15-29 ans diplômés du supérieur



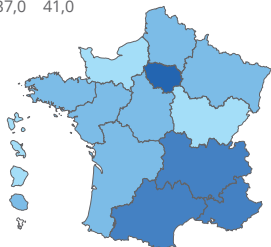
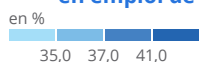
© IGN-Insee 2025

Lecture : En 2021, en Île-de-France, 11,3 % des 15-29 ans diplômés du supérieur sont au chômage au sens du recensement de la population.

Champ : France hors Mayotte, actifs non inscrits dans un établissement d'enseignement, âgés de 15 à 29 ans et diplômés du supérieur.

Source : Insee, recensement de la population 2021, exploitation principale.

► 6. Part des cadres et professions intermédiaires parmi les personnes en emploi de 15-29 ans



© IGN-Insee 2025

Lecture : En 2021, en Île-de-France, 58,4 % des 15-29 ans en emploi sont cadres ou professions intermédiaires.

Champ : France hors Mayotte, personnes en emploi non inscrites dans un établissement d'enseignement, âgées de 15 à 29 ans.

Source : Insee, recensement de la population 2021, exploitation complémentaire.