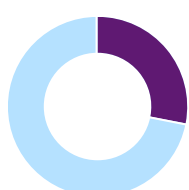


## Plus d'un étudiant sur quatre exerce une activité rémunérée en Centre-Val de Loire

### Insee Flash Centre-Val de Loire n° 92 - Octobre 2024

Début 2021, 73 600 étudiants sont inscrits dans un établissement d'enseignement du Centre-Val de Loire. Parmi eux, 28,0 % exercent une activité rémunérée en parallèle de leurs études. Depuis 2015, la part des étudiants qui occupent un emploi augmente, sous l'effet du développement de l'apprentissage. La part d'étudiants en emploi est globalement croissante avec le niveau de diplôme préparé. La part régionale est supérieure à la moyenne métropolitaine à chaque niveau de diplôme. Toutefois les proportions globales d'étudiants en emploi dans la région et en moyenne en métropole restent très proches, en raison d'une population étudiante davantage concentrée sur la préparation des diplômes de premier cycle en Centre Val de Loire. Les « petits boulots » sans lien direct avec les études et appelés « jobs » étudiants représentent un emploi étudiant sur cinq. Les étudiants qui décohabitent sont en proportion plus nombreux à occuper un « job » étudiant, en particulier les femmes.

#### L'emploi étudiant est porté par l'apprentissage



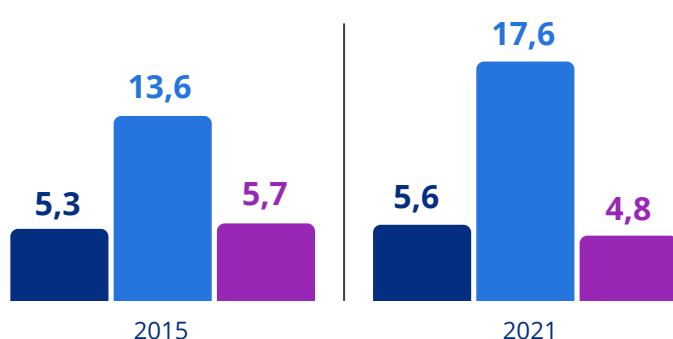
28,0 %

des étudiants exercent une activité rémunérée en parallèle de leurs études

28,4 % en France métropolitaine

Part d'étudiants exerçant une activité rémunérée (en %)

- « Jobs » étudiants
- Emplois liés aux études
- Autres activités rémunérées

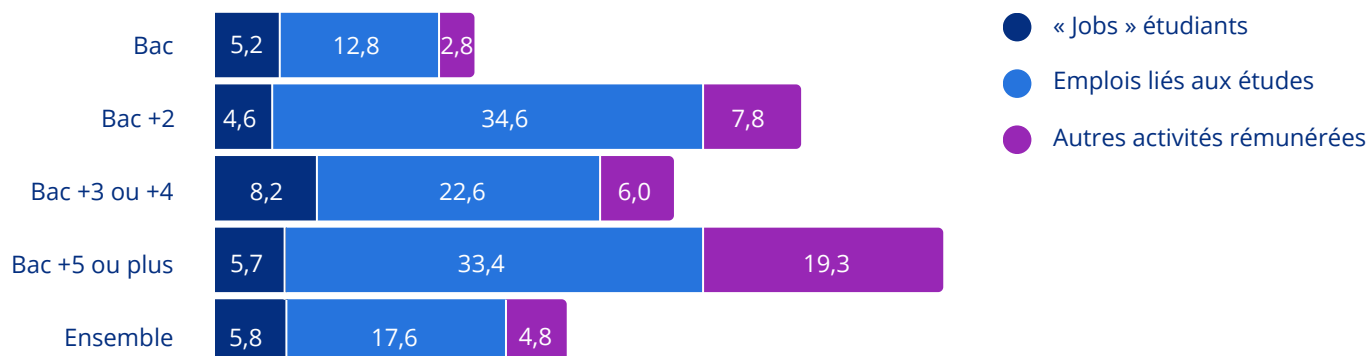


Début 2021, près de 90 % des emplois liés aux études sont des contrats d'apprentissage

#### Les « petits boulots » sans lien direct avec les études et appelés « jobs » étudiants représentent un emploi étudiant sur cinq



Part d'étudiants exerçant une activité rémunérée selon le niveau de diplôme en 2021 (en %)



Parmi les titulaires d'un bac +5 et plus, **près de six étudiants sur dix** exercent une activité rémunérée (58,4 % contre 53,4 % en France métropolitaine)



La part des étudiants qui occupent un emploi est supérieure au niveau métropolitain pour chaque niveau de diplôme

#### Plus de « jobs » étudiants en proportion chez les décohabitants

Part d'étudiants exerçant une activité rémunérée selon le mode de cohabitation et le sexe en 2021 (en %)

- « Jobs » étudiants
- Emplois liés aux études
- Autres activités rémunérées

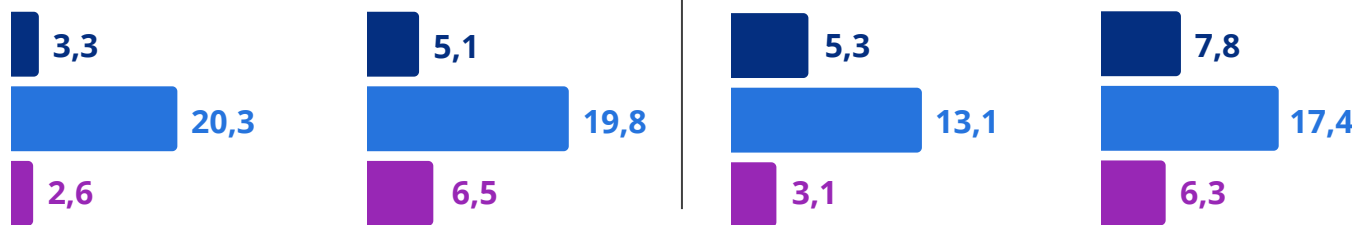


Non décohabitant

Décohabitant

Non décohabitant

Décohabitant



**Champ :** Étudiants de 16 à 29 ans en Centre-Val de Loire.

**Sources :** Insee, recensement de la population 2015 et 2021, exploitation complémentaire.

#### Pour en savoir plus :

##### Lien vers l'étude :

Fégar T., Ménard B. (Insee), « **Plus d'un étudiant sur quatre exerce une activité rémunérée en Centre-Val de Loire** », Insee Flash Centre-Val de Loire n° 92, octobre 2024