

EMBARGO 12 JUILLET 2024 12H00

COMMUNIQUÉ DE PRESSE - 12 JUILLET 2024

BILAN ÉCONOMIQUE 2023

En 2023, la reprise de l'activité économique se poursuit avec des disparités sectorielles marquées

L'activité économique augmente



Heures rémunérées en 2023

+1,4 %
Par rapport à 2022

+1,7 % France hors Mayotte

L'emploi salarié progresse peu

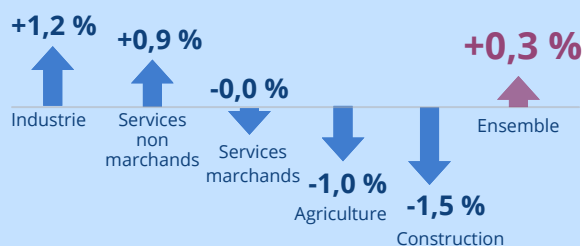


2 290 500 salariés fin 2023

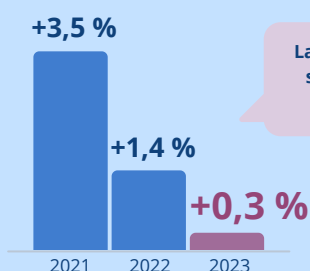
+0,3 %
Par rapport à 2022

+0,6 % France hors Mayotte

Le secteur de l'industrie se distingue



Évolution sectorielle de l'emploi salarié entre fin 2022 et fin 2023



Évolution annuelle de l'emploi salarié

La croissance de l'emploi salarié ralentit encore en 2023

Le chômage repart à la hausse



6,6 %

Des personnes actives sont au chômage fin 2023

7,5 % France hors Mayotte

Renversement de tendance à la hausse depuis le 2^e trimestre 2023

+0,3 pt



-1,8 pts

Par rapport à 2017

Par rapport à 2022

Taux de chômage localisés au 4^e trimestre de l'année considérée

Des créations d'entreprises nombreuses mais en repli

87 100

Créations d'entreprises en 2023

-2,2 %
Par rapport à 2022

4 900

Défaillances d'entreprises en 2023

+35,4 %
Par rapport à 2022

Les créations de micro-entrepreneurs progressent toujours



+1,1 %

Micro-entrepreneurs



-5,5 %

Entreprises individuelles classiques



-9,2 %

Sociétés

Évolution annuelle du nombre de créations d'entreprises entre 2022 et 2023

Contact presse :

Insee : Dominique Morizur - 06 73 64 22 91 - medias-nouvelle-aquitaine@insee.fr

 @Insee_NA

EMBARGO 12 JUILLET 2024 12H00

COMMUNIQUÉ DE PRESSE - 12 JUILLET 2024

La fréquentation touristique continue de progresser



56,4 millions de nuitées dans les établissements collectifs touristiques en 2023

▲ **+2,2 %**
Par rapport à 2022

+2,3 % France hors Mayotte



+4,9 %
Par rapport à 2022



+0,1 %
Par rapport à 2022

Tassement de nouveau de l'activité dans la construction

Prix moyens au m² en 2023



3 949€
Pour une maison neuve

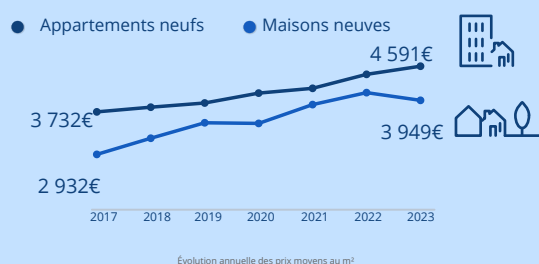
▼ **-3,5 %**
+2,8 % France métropolitaine



4 591 €
Pour un appartement neuf

▲ **+3,4 %**
+2,9 % France métropolitaine

Évolution des prix moyens au m² entre 2022 et 2023



Construction entre 2022 et 2023

Logements autorisés à la construction

▼ **-26,4 %**
-24,1 % France hors Mayotte

Logements commencés

▼ **-20,1 %**
-24,2 % France hors Mayotte

L'activité des transports ne retrouve pas son niveau d'avant 2020



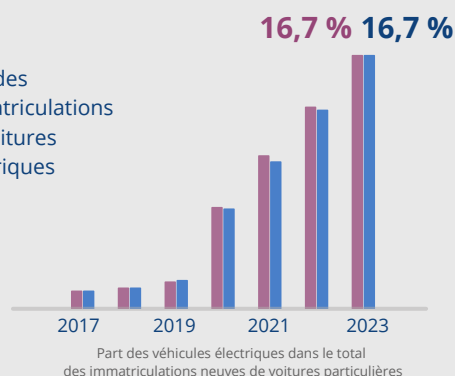
154 100 voitures particulières immatriculées en 2023

▲ **+13,2 %**
Par rapport à 2022

+15,2 % France

● Nouvelle-Aquitaine ● France

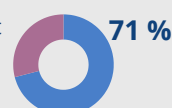
Part des immatriculations de voitures électriques



8,8 millions de passagers des aéroports en 2023



Lignes à bas coût **6,2 millions**



Passagers des aéroports en 2023



Ensemble ▲ **+13,7 %**
Par rapport à 2022
Dont lignes à bas coût **+13,6 %**

Lignes internationales

+2,9 %
-1,3 %

Lignes nationales

● Nouvelle-Aquitaine ● France

Évolution du trafic passager des aéroports entre 2022 et 2023

Tous les résultats de l'étude dans l'Insee Conjoncture Nouvelle-Aquitaine n° 42 : Bilan économique 2023

En 2023, la reprise de l'activité économique se poursuit avec des disparités sectorielles marquées
Consultable et téléchargeable gratuitement sur le site www.insee.fr à partir du **12 juillet 2024** à 12h00.

Contacts presse :

Insee : Dominique Morizur - 06 73 64 22 91 - medias-nouvelle-aquitaine@insee.fr

[@Insee_NA](https://twitter.com/Insee_NA)