

Calage Comptes Nationaux & Balance des Paiements – changement de base 2020

Conférence de l'Association de
Comptabilité nationale

Juin 2024



CALAGE BDF-INSEE EN BASE 2020

1. Etat des lieux
2. Progrès de la base 2020

01 ETAT DES LIEUX

- Le compte du reste du monde des Comptes nationaux et la Balance des paiements sont **deux productions statistiques** très proches :
 - **Même champ** :
 - Echange de biens **et** services, *i.e.* plus large que le champ des Douanes
 - Flux de revenus versés au reste du monde et reçu du reste du monde
 - **Même « grands agrégats »**
 - Solde des biens (également publié par les Douanes)
 - Solde des échanges extérieurs sur biens et services : $B11$
 - Solde extérieurs des opérations courantes : $B12 = B11 + \text{revenus}$
 - Capacité/besoin de financement : $B9 = B12 + \text{solde du compte de capital}$
- **Les manuels ont convergé** depuis notamment le passage au SEC 2010 au sein du SNA 2008 et le passage au BPM6.
 - Les angles sont différents mais les concepts sont communs
 - Principe clef : critère de *changement de propriété économique* → convergence sur l'enregistrement du travail à façon (TAF) ou de la négoce

- **Un domaine couteux à mesurer**
 - Contrepartie non résidente absente/peu fiable/disponible tardivement dans les liasses fiscales
 - Acteurs très concentrés
 - Difficulté à connaître ce qui se passe à l'étranger
- **Les sources sont principalement les mêmes (pas de doublon) :**
 - Biens : données des Douanes + données BdP
 - Services, TAF et négoce : l'Insee reprend les données BdP
 - Revenus : l'Insee et la BdP se calent entre eux selon les opérations
- **Conclusion a priori :**
cadre commun + sources identiques = résultats identiques !

Des grains de sable viennent gripper cette équation :

- Des traitements passés dont la révision est longue et coûteuse
- Des contraintes propres à chacun :
 - Insee : mise en cohérence avec les équilibres emplois et ressources des produits
 - BdP : ventilation géographique et mise en cohérence avec le compte financier
- Des différences de calendrier dans l'élaboration des comptes
 - Contrainte institutionnelle française d'avoir les comptes annuels pour les budgets économiques, fin mai
 - Construction des comptes année par année, de la BdP source par source sur 3 ans

➔ La base 2020 vient prolonger le travail de la base 2014.

- Base 2020 : recalage « **produit par produit** » et couvrent les **opérations de revenus**, tandis que la base 2014 avait mené un recalage « global » (avéré insatisfaisant).
- Les écarts BdP-Insee sont toujours des sujets Eurostat/BCE :
 - *Actions points* pour l'inventaire RNB2010
 - Recommandations Eurostat/BCE lors de la visite MIP à la BdF (associant l'Insee)
 - *Quality reports* régulièrement publiés

Un chantier de longue haleine (B2014, B2010) impliquant de nombreuses ressources côté Insee et BdP, en plus des travaux courants

Exemple : écarts en base 2014 sur la capacité/besoin de financement du Reste du Monde pour les années 2019 et 2020

Capacité (+) / besoin (-) de financement du Reste du Monde	Base 2014	
	2019	2020
Comptes nationaux (CN)	17,1	77,6
Balance des paiements (BdP)	-14,5	35,5
Différence CN-BdP	31,6	42,1
<i>dont Solde extérieur des biens et services</i>	1,9	7,2
<i>dont Rémunération des salariés</i>	3,4	3,1
<i>dont Impôts et subventions sur la production et les produits</i>	0,0	0,0
<i>dont Revenus de la propriété</i>	21,6	27,2
<i>dont Impôts courants sur le revenu, le patrimoine, etc.</i>	-0,1	-0,2
<i>dont Cotisations et prestations sociales</i>	2,2	0,8
<i>dont Transferts courants</i>	0,6	2,5
<i>dont Transferts en capital</i>	1,8	1,5
<i>dont Acq./Ces. d'actifs non financiers non produits</i>	0,3	0,0

La convention de signe est celle du compte du reste du monde : un signe positif indique un besoin de financement de la Nation, un signe négatif, une capacité

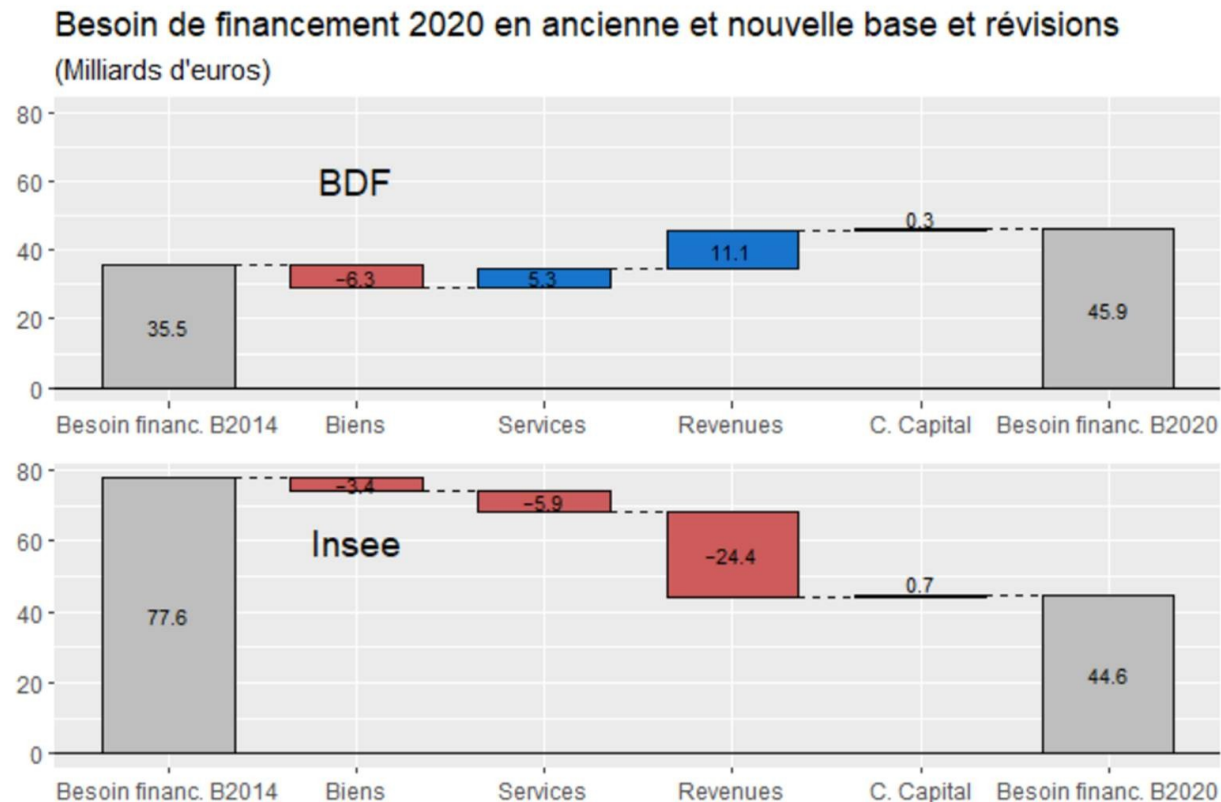
02

PROGRÈS DE LA BASE 2020

Outre les traditionnels remords identifiés lors de la production

- Traitement des données douanes (passage CAF-FAB à FAB-FAB des biens, calcul de la fabisation des services)
- Mesure du circuit de grands groupes français internationaux
- Intégration des évolutions des collectes (ECEIS, voyages)
- Amélioration des évaluations (SIFIM, revenus des investissements de portefeuille)
- Amélioration de la couverture des services (marges d'intermédiation sur marché financiers)

La réduction des écarts est très forte :



La convention de signe est celle du compte du reste du monde : un signe positif indique un besoin de financement de la Nation, un signe négatif, une capacité

Zoom sur les biens et services

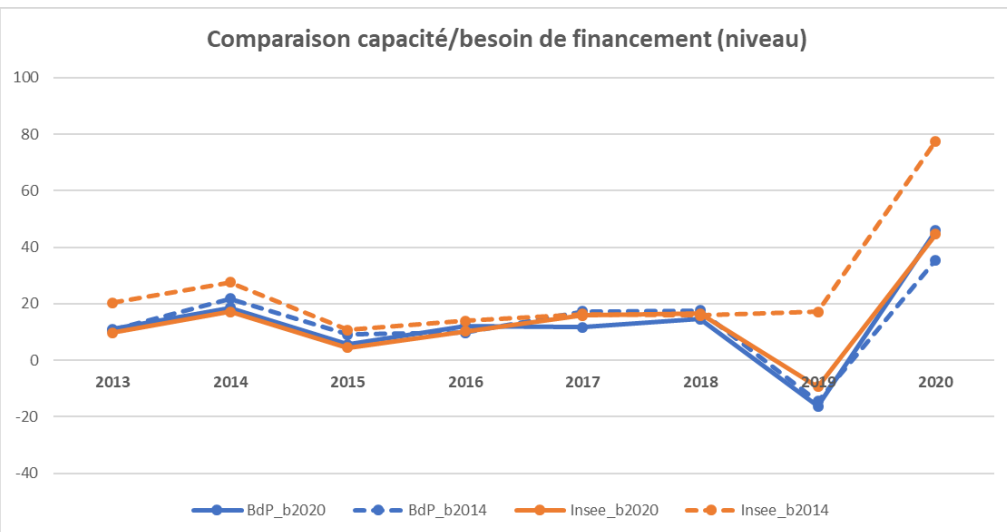
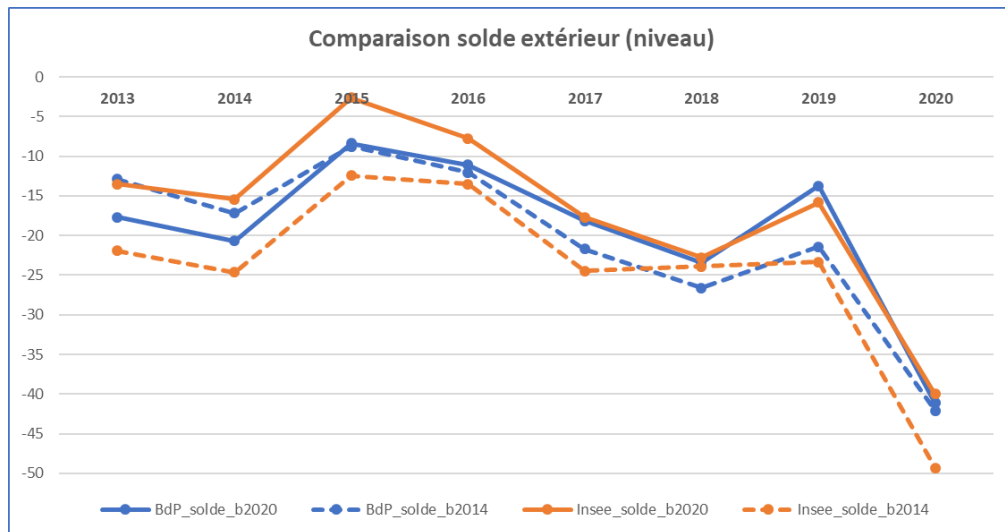
- Disparition des écarts en solde de -10Md€ sur les services de transports et les services aux entreprises
- Disparition des écart en solde de +7 Md€ sur le négoce international

Quelques écarts persistants mais identifiés :

- Des différences dans le traitement des données douanières (en partie résorbée à partir de 2023)
- Des décalage de calendrier
- Des travaux d'investigation supplémentaires en cours et/ou à prévoir (avoirs de réserve/OPCVM)

Méthodologie divergente entre institutions

- Banque de France : nouvelle production des années antérieures
- Insee : exercice plus contraints avec des méthodes spécifiques
 - Sur les revenus : prise en compte des séries BdP
 - Sur les biens et services : au cas par cas

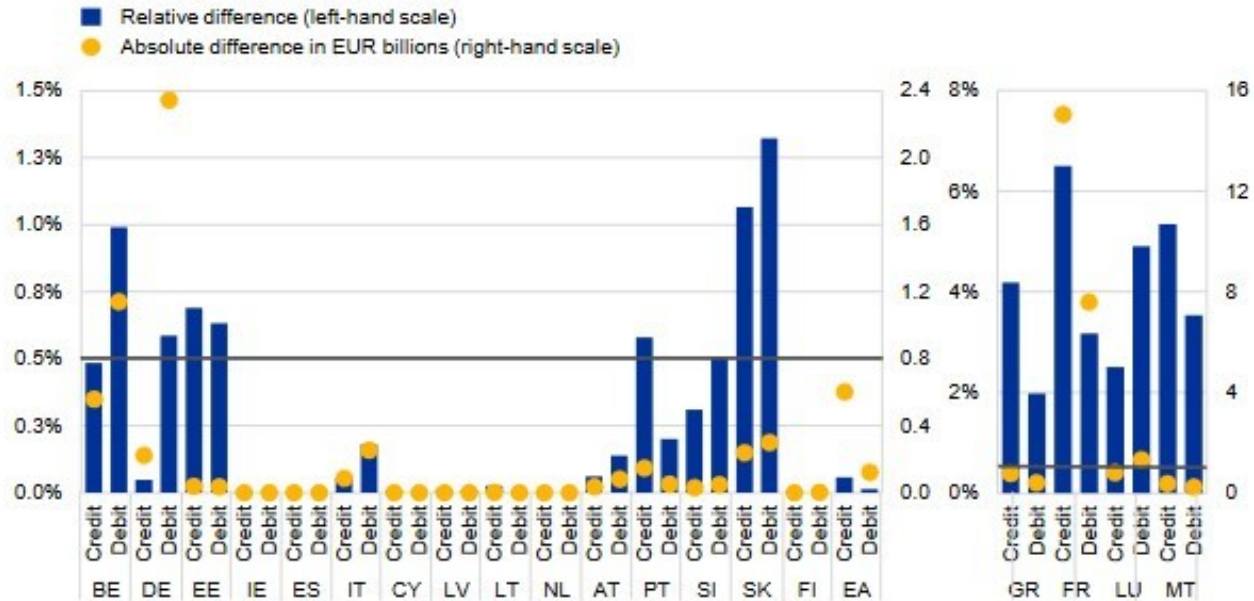


Publication du rapport annuel de la balance des paiements en nouvelle base en juillet 2024

Annexe : Quality report de la BCE sur la balance des paiements

Current account discrepancies between the b.o.p. and RoW account

(average absolute and relative difference (as a percentage of the respective quarterly b.o.p. and RoW items) for the Q3 2018 to Q2 2021 period (b.o.p. vs EAA))



Source: ECB.

Retrouvez-nous sur

[insee.fr](https://www.insee.fr)



Valérie Chauvin

Banque de France

Adjointe à la Direction de la Balance des Paiements

Guillaume Houriez

INSEE

CALAGE BDF-INSEE EN BASE 2020