

Moins de créations de sociétés et d'entreprises individuelles

En 2023, 29 600 entreprises ont été créées dans la région Centre-Val de Loire. Le nombre de créations est en léger repli par rapport à 2022 (-0,8 %), après être resté stable entre 2021 et 2022. En France, le nombre de créations d'entreprises recule également (-1,0 %). Le nombre d'immatriculations de micro-entrepreneurs augmente (+5,3 % en un an), alors qu'il diminue pour les sociétés et les entreprises individuelles classiques (respectivement -10,9 % et -10,3 %). Le volume de créations baisse dans tous les secteurs d'activité, sauf dans l'industrie et les services aux entreprises. La diminution du nombre de créations en Indre-et-Loire et, dans une moindre mesure, dans le Loir-et-Cher pèse sur le volume régional de créations. À l'inverse, le nombre de nouvelles entreprises progresse en Eure-et-Loir, dans le Cher, le Loiret et l'Indre. Le nombre de défaillances d'entreprises croît en 2023 par rapport à 2022 et dépasse le niveau atteint en 2019. Dans un contexte de fin de certains dispositifs d'aides aux entreprises, le nombre de défaillances repart à la hausse depuis le début de l'année 2022.

Avertissement

Depuis le 1^{er} janvier 2023, les formalités de création d'entreprises sont effectuées obligatoirement sur le guichet électronique des formalités d'entreprises. Ce changement important a fragilisé le suivi des créations d'entreprises au cours de l'année 2023, en raison notamment d'une modification des délais d'enregistrement des déclarations dans le répertoire Sirene. Toutefois, l'effet de ce changement sur la mesure du volume annuel des créations d'entreprises est globalement limité.

Toujours plus d'immatriculations de micro-entrepreneurs, mais moins de créations de sociétés et d'entreprises individuelles qu'en 2022

En Centre-Val de Loire, près de 29 600 entreprises (marchandes, non agricoles) ont été créées en 2023 : 19 400 micro-entrepreneurs, 6 300 sociétés, 3 900 entreprises individuelles. Le nombre de créations d'entreprises diminue de 0,8 % par rapport à l'année précédente, après être resté stable entre 2021 et 2022, et avoir nettement progressé depuis entre 2017 et 2021 ► **figure 1**. En France, le nombre de créations d'entreprises recule également (-1,0 %).

Comme au niveau national, plus de six nouvelles entreprises sur dix sont créées sous le régime du micro-entrepreneur. La part des entreprises individuelles classiques parmi les créations est plus importante dans la région (13,3 %) qu'en France (10,9 %). À l'inverse, la proportion de sociétés créées est moins élevée dans la région (21,2 %, soit 4,5 points de moins qu'en France).

En Centre-Val de Loire, le nombre d'immatriculations de micro-entrepreneurs (+5,3 %) augmente à un rythme plus élevé qu'en 2022 (+1,5 %). Les créations de sociétés sont quant à elles moins nombreuses (-10,9 %), alors que leur volume avait augmenté l'année précédente (+3,5 %). Le nombre de

créations d'entreprises individuelles classiques, à l'instar de l'année précédente, continue de diminuer (-10,3 %).

Baisse du nombre de créations dans tous les secteurs, sauf dans l'industrie et les services aux entreprises

En Centre-Val de Loire, le nombre de créations d'entreprises (tous types confondus) diminue dans tous les secteurs entre 2022 et 2023 ► **figure 2**, sauf dans l'industrie (+15,2 %) et les services aux entreprises (+1,8 %). Cette situation contraste avec l'année précédente : entre 2021 et 2022, le nombre de créations d'entreprises (tous types confondus) augmentait dans tous les secteurs, sauf dans celui du commerce, transport, hébergement et restauration (-23 %).

Alors que le secteur de l'industrie constitue la plus forte augmentation annuelle, son poids reste faible, avec 9,1 % des créations en 2023. Le secteur des services aux entreprises est le plus dynamique. Il concentre plus d'un tiers des créations d'entreprises. Le nombre de créations de sociétés a diminué dans tous les secteurs. Cette tendance est commune avec les entreprises individuelles, à l'exception du secteur industriel dans lequel les créations progressent de 42,1 %. Le nombre d'immatriculations de micro-entrepreneurs évolue positivement dans tous les secteurs, sauf dans celui des services aux particuliers (-4,6 %).

Moins de créations d'entreprises en Indre-et-Loire

Le nombre de créations recule en Indre-et-Loire (-4,6 %) et dans le Loir-et-Cher (-0,7 %) ► **figure 3**.

Il augmente en Eure-et-Loir (+1,4 %), dans le Cher (+1,0 %), le Loiret (+0,7 %) et l'Indre (+0,3 %).

Les créations de sociétés sont moins nombreuses en 2023 qu'en 2022 dans tous les départements (800 créations de moins). Les immatriculations d'entreprises individuelles ont également diminué par rapport à l'année dernière dans la région (500 créations de moins). Les départements les plus contributeurs à cette baisse sont l'Eure-et-Loir et l'Indre-et-Loire (diminutions respectives de 19,2 % et 17,6 %). Le nombre de créations sous le statut de micro-entrepreneurs augmente entre 2022 et 2023 dans tous les départements et en particulier en Eure-et-Loir (+12,7 %).

Le nombre de défaillances d'entreprises au plus haut depuis 2015

L'augmentation du nombre d'entreprises en cessation de paiement en 2023 se solde par un nombre de défaillances supérieur à celui des années précédant la crise sanitaire. Le nombre de défaillances d'entreprises progresse depuis la fin de l'année 2021, dans un contexte de fin de certains dispositifs d'aides aux entreprises ► **figure 4**.

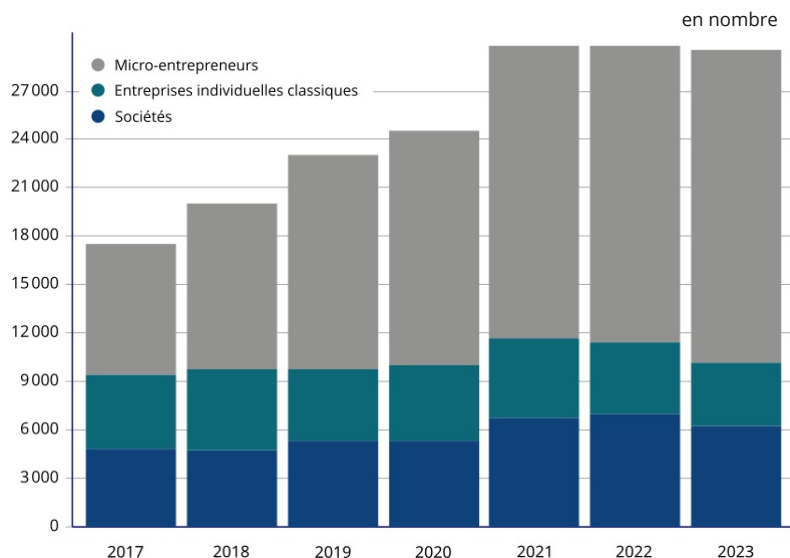
En 2023, 2 000 défaillances ont été enregistrées dans la région, soit une progression de 35,8 % en 2022. L'évolution est similaire en France (+35,6 %) mais reste moins forte que celle de 2022 (+52,6 % en région et +49,7 % en France). La hausse du nombre de défaillances va de +20,9 % dans le Loir-et-Cher à +50,1 % en Eure-et-Loir.

En 2023, le nombre de défaillances d'entreprises a le plus fortement augmenté dans l'industrie (+48,1 %) et dans la construction (+47,6 %) ► **figure 5**. Dans le secteur du commerce, transport, hébergement et restauration, l'évolution du nombre d'entreprises qui font l'objet de redressements ou de liquidations

judiciaires est moindre dans la région qu'en France (+26,4 % contre +36,0 %). Ce secteur comprend toutefois la plus grande part des défaillances (quatre sur dix). ●

Esther Thiebaut (Insee)

► 1. Évolution des créations d'entreprises - Centre-Val de Loire

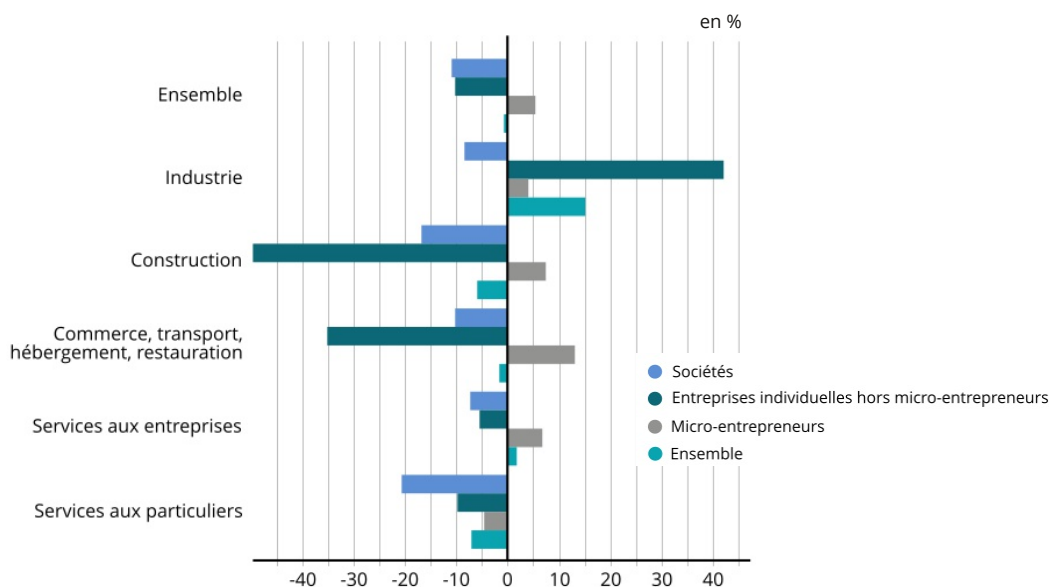


Note : Nombre de créations brutes.

Champ : Ensemble des activités marchandes non agricoles.

Source : Insee, SIDE.

► 2. Évolution entre 2022 et 2023 du nombre de créations d'entreprises par secteur - Centre-Val de Loire



Note : Données brutes.

Champ : Ensemble des activités marchandes non agricoles.

Source : Insee, SIDE.

► 3. Nombre et évolution des créations d'entreprises par type et département

Zonage	Nombre de créations en 2023				Évolution de l'ensemble (%)	
	Sociétés	Entreprises individuelles hors micro-entrepreneurs	Régime de micro-entrepreneur	Ensemble	2022 - 2023	Évolution annuelle moyenne 2017 - 2022 ¹
Cher	567	510	1 897	2 974	1,0	12,3
Eure-et-Loir	1 111	624	3 240	4 975	1,4	11,0
Indre	364	319	1 245	1 928	0,3	9,5
Indre-et-Loire	1 632	1 003	5 152	7 787	-4,6	11,2
Loir-et-Cher	820	509	2 230	3 559	-0,7	10,1
Loiret	1 776	969	5 592	8 337	0,7	11,7
Centre-Val de Loire	6 270	3 934	19 356	29 560	-0,8	11,2
France entière	269 905	114 125	667 446	1 051 476	-1,0	10,1

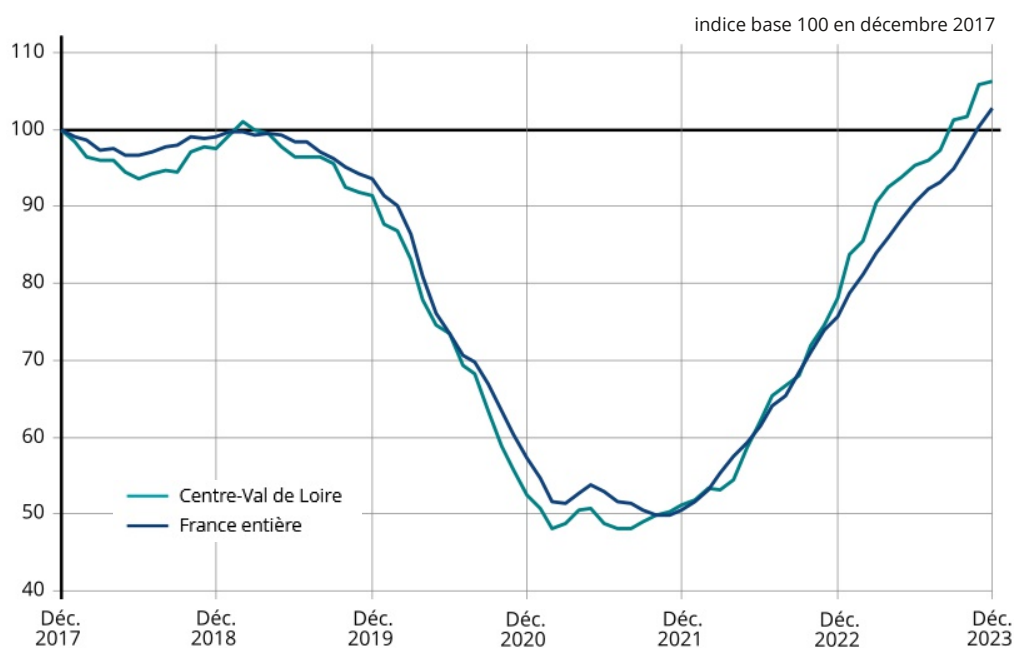
¹ : évolution qui aurait été observée pour les créations d'entreprises pour chaque année de la période considérée, en supposant une évolution identique chaque année.

Note : Données brutes.

Champ : Ensemble des activités marchandes non agricoles.

Source : Insee, SIDE.

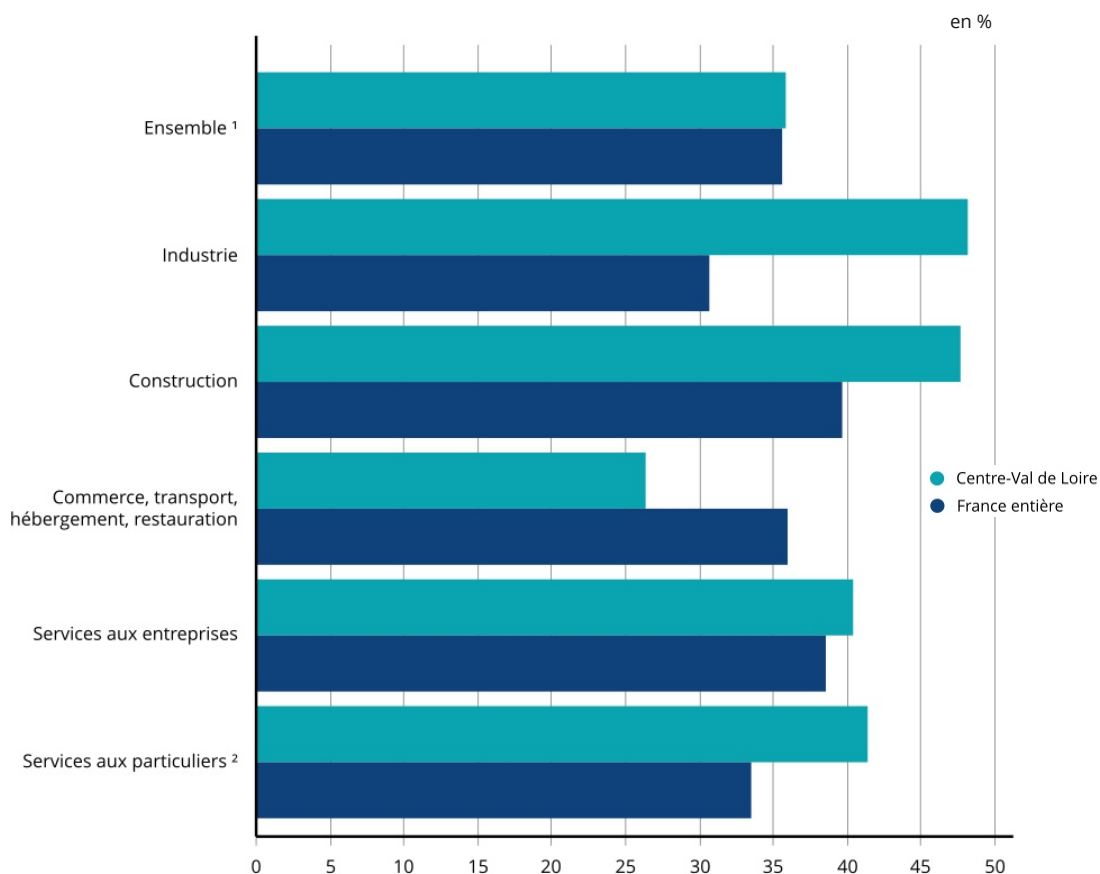
► 4. Évolution des défaillances d'entreprises



Notes : Données brutes, en date de jugement. Chaque point correspond au cumul des 12 derniers mois.

Source : Fiben, Banque de France.

► 5. Évolution entre 2022 et 2023 du nombre de défaillances d'entreprises par secteur



¹ : y compris agriculture.

² : hors administration publique, activités des ménages en tant qu'employeurs et activités extra-territoriales.

Note : Données brutes, en date de jugement.

Source : Fiben, Banque de France.

► Pour en savoir plus

- « Prêt garanti par l'État », economie.gouv.fr
- **Fégar T., Lemarchand D., Movellan J.B., Verdu F.**, "Fragilisé par l'intérim et la construction, l'emploi salarié résiste", *Insee conjoncture Centre-Val de Loire n°48*, mars 2024.
- Note méthodologique sur les créations d'entreprises
- Refonte du dispositif de calcul des créations d'entreprises
- Correction de la répartition des créations d'entreprises individuelles (2021)
- Nomenclature agrégée - NA, 2008
- Sources : Créations d'entreprises ; Défaillances d'entreprises