

Département de l'Ardèche : 331 415 habitants

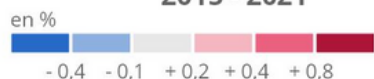
L'Insee Auvergne-Rhône-Alpes publie les populations légales de toutes les communes de la région au 1<sup>er</sup> janvier 2021



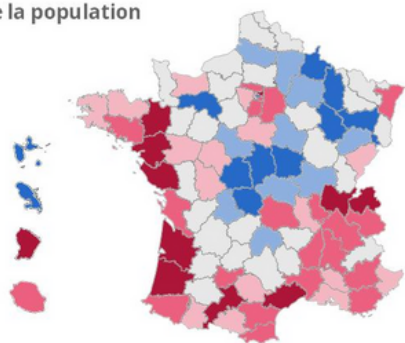
Une croissance démographique modérée, portée par une forte attractivité résidentielle, mais ralentie par les prémices d'un déficit naturel

### Population du département et son évolution

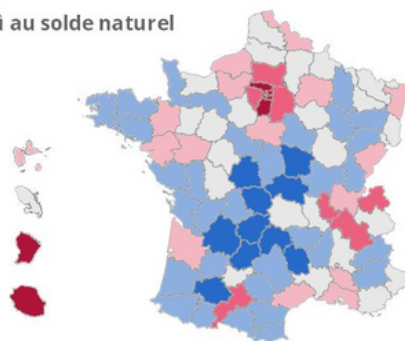
Taux de croissance annuel moyen  
2015 - 2021



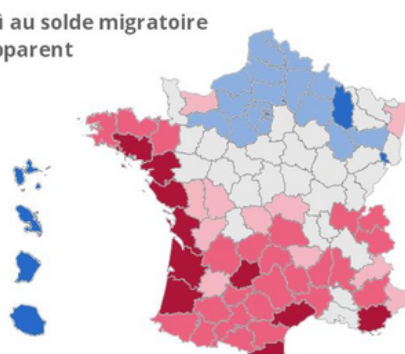
de la population



dû au solde naturel



dû au solde migratoire apparent

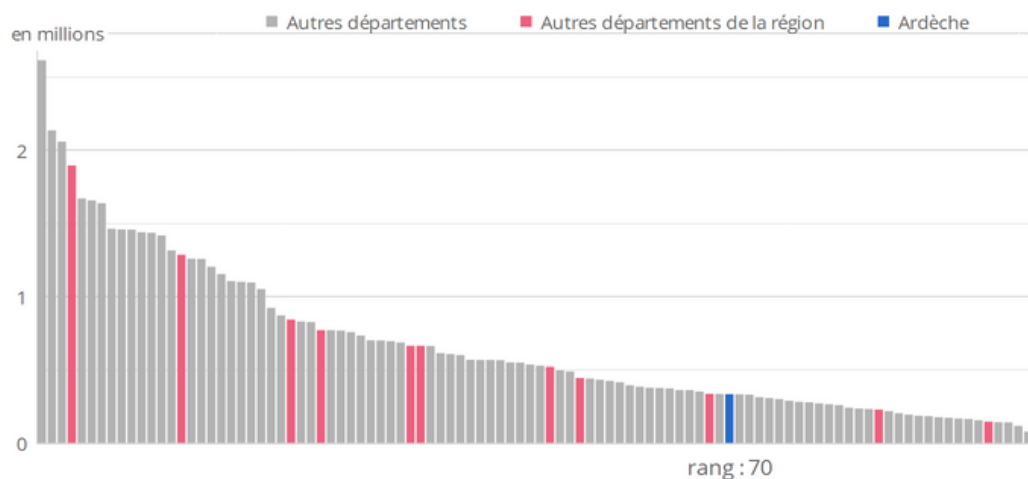


	Département	Région	France hors Mayotte
<b>Population au 1er janvier 2021</b>	<b>331 415</b>	<b>8 114 361</b>	<b>67 408 052</b>
<b>Variation annuelle moyenne 2015-2021</b>			
en nombre d'habitants	1 201	39 444	202 962
en %	0,4	0,5	0,3
dû au solde naturel	-0,3	0,3	0,2
dû au solde migratoire apparent	0,6	0,2	0,1
<b>Population au 1er janvier 2015</b>	<b>324 209</b>	<b>7 877 698</b>	<b>66 190 280</b>
<b>Variation annuelle moyenne 2010-2015</b>			
en nombre d'habitants	1 824	59 924	315 468
en %	0,6	0,8	0,5
dû au solde naturel	0,0	0,4	0,4
dû au solde migratoire apparent	0,6	0,3	0,1

Note : entre 2015 et 2021, la population de la France hors Mayotte a augmenté en moyenne de 0,3 % par an (0,5 % entre 2010 et 2015), soit de 202 962 habitants par an en moyenne (315 468 entre 2010 et 2015).

Source : Insee, recensements de la population 2010, 2015 et 2021, état civil

### Nombre d'habitants en 2021



Source : Insee, recensement de la population 2021

Les taux sont calculés avec une seule décimale et la borne supérieure de chaque tranche est exclue.  
La tranche grise comprend donc les valeurs : -0,1 ; 0 et 0,1, soit une stabilité.

## Population des communes et son évolution

Nombre d'habitants en 2021

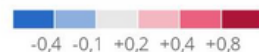
Ville la plus peuplée :

X Annonay

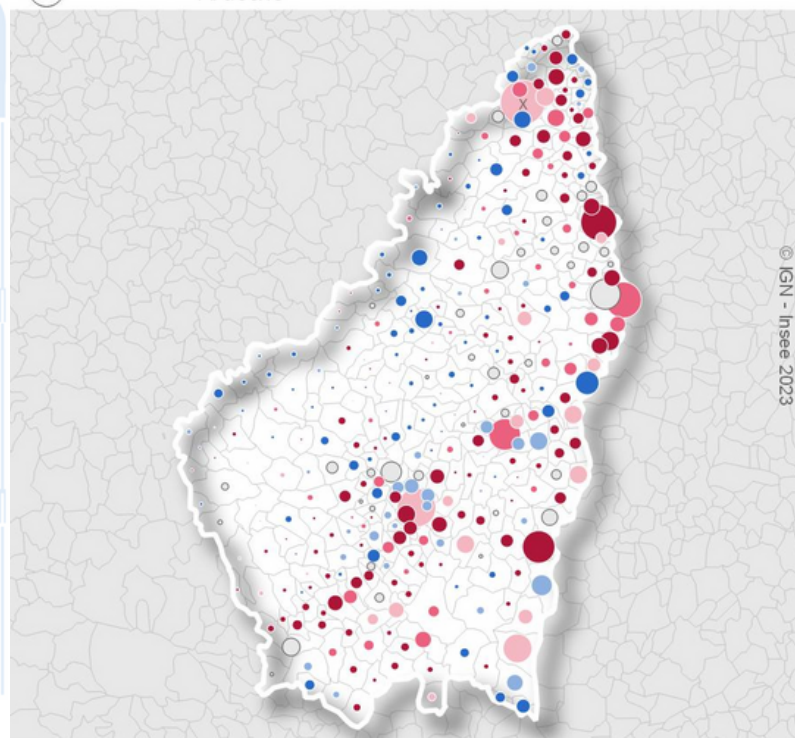
16 873 habitants

Ardèche

Taux de croissance annuel moyen  
de la population 2015-2021 (en %)



10 000



© IGN - Insee 2023

Source : Insee, recensements de la population 2015 et 2021

	Population 2021	Taux de croissance annuel moyen	
		2015-2021	2010-2015
Les plus peuplées		en %	en %
Annonay	16 873	0,2	0,0
Aubenas	12 360	0,2	1,6
Guilherand-Granges	11 203	0,5	-0,3
Tournon-sur-Rhône	11 191	1,3	-0,7
Le Teil	8 901	0,9	1,1
En plus forte croissance*			
Peaugres	2 320	2,5	0,5
Charmes-sur-Rhône	3 139	1,9	3,0
Saint-Georges-les-Bains	2 412	1,5	1,5
Vesseaux	2 028	1,4	2,5
Tournon-sur-Rhône	11 191	1,3	-0,7
En plus forte décroissance*			
Le Cheylard	2 825	-1,2	-1,2
La Voulte-sur-Rhône	4 791	-1,1	0,2
Roiffieux	2 704	-0,8	0,5
Saint-Agrève	2 325	-0,7	-0,9
Saint-Marcel-d'Ardèche	2 368	-0,3	0,0

\* parmi les communes de plus de 2 000 habitants

Source : Insee, recensements de la population 2015 et 2021

## Population des EPCI et son évolution


Nombre d'habitants en 2021

x EPCI le plus peuplé

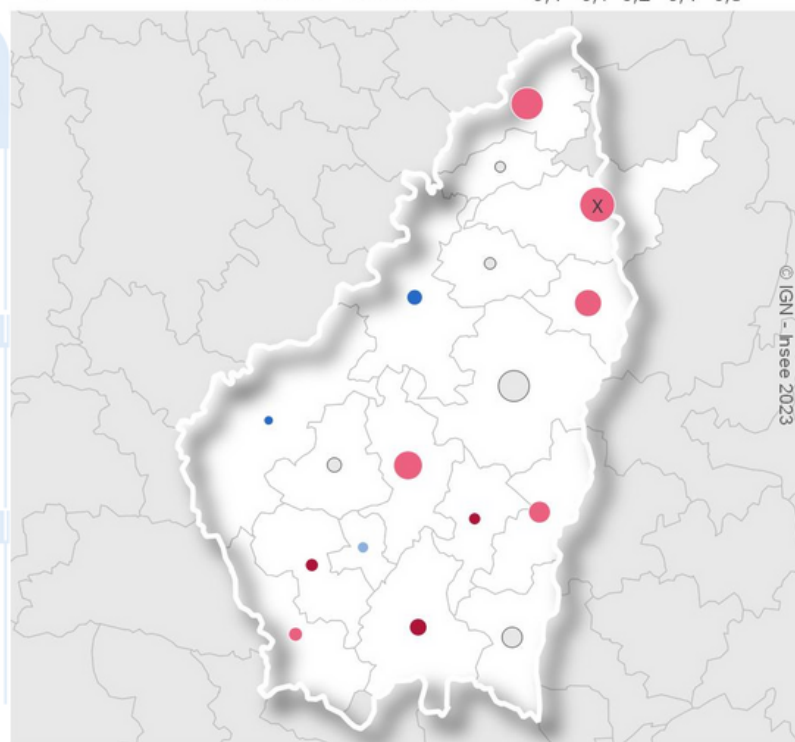
CA Arche Agglo

58 810 habitants

Taux de croissance annuel  
moyen de la population  
2015 et 2021 (en %)



10 000



© IGN - Insee 2023

Source : Insee, recensement de la population 2015 et 2021

Champ : EPCI dont la commune la plus peuplée est dans le département. Pour les EPCI également présents sur un département limitrophe, voir les données de celui-ci.

	Population 2021	Taux de croissance annuel moyen	
		2015-2021 en %	2010-2015 en %
Les plus peuplés			
CA Arche Agglo	58 810	0,6	0,7
CA Annonay Rhône Agglo	49 674	0,5	0,7
CA Privas Centre Ardèche	43 933	0,1	0,4
CC du Bassin d'Aubenas	40 438	0,4	1,2
CC Rhône Crussol	34 630	0,6	0,7
En plus forte croissance			
CC Berg et Coiron	7 957	0,9	1,7
CC du Pays Beaume-Drobie	9 128	0,9	1,0
CC des Gorges de l'Ardèche	15 556	0,8	0,9
CC Ardèche Rhône Coiron	23 177	0,7	1,0
CA Arche Agglo	58 810	0,6	0,7
En plus forte décroissance			
CC Val Eyrieux	12 339	-0,7	-1,1
CC de la Montagne d'Ardèche	4 817	-0,6	-1,0
CC Val de Ligne	6 108	-0,3	0,3

Source : Insee, recensements de la population 2015 et 2021

Champ : EPCI dont la commune la plus peuplée est dans le département

**Service de presse**

**Jordan Staad**

Tel : 06 12 17 21 23

Mél : [dr69-sed-conseil-media@insee.fr](mailto:dr69-sed-conseil-media@insee.fr)

Retrouvez les populations légales sur [insee.fr](https://insee.fr)

Fil twitter régional @InseeAra