

Au troisième trimestre 2023, les créations d'emplois tournent toujours au ralenti. Alors que La Réunion comptait en moyenne 1 500 emplois de plus chaque trimestre en 2022, 1 100 emplois supplémentaires sont créés au troisième trimestre 2023, après 800 emplois créés au cours des six premiers mois. En effet, la dynamique de l'emploi dans le privé est moins forte qu'en 2022 même si les secteurs du commerce, de l'hébergement et restauration, et des services aux entreprises créent toujours des emplois. Les créations d'entreprises augmentent pourtant, mais les défaillances aussi. Les constructions de logements et la fréquentation touristique baissent. Tout comme au premier semestre, l'emploi croît légèrement dans le secteur public, après une année 2022 marquée par des réductions d'emplois. Dans ce contexte, le chômage augmente et concerne 20 % de la population active.

Fin septembre 2023, 295 900 salariés et salariées travaillent à La Réunion, secteurs privé et public confondus. Au 3^e trimestre, le ralentissement de l'emploi salarié par rapport à 2022 se confirme. Ainsi, La Réunion compte 1 100 emplois de plus au 3^e trimestre contre 1 500 emplois supplémentaires en moyenne chaque trimestre en 2022. Les créations nettes d'emplois augmentent cependant par rapport aux deux premiers trimestres de l'année : +0,4 % ce trimestre, contre +0,1 % aux 1^{er} trimestre comme au 2^e (+ 400 emplois chacun de ces trimestres) ► [figure 1](#). Au niveau national, l'emploi progresse peu : les créations d'emplois augmentent de 0,1 % au 3^e trimestre, comme au trimestre précédent.

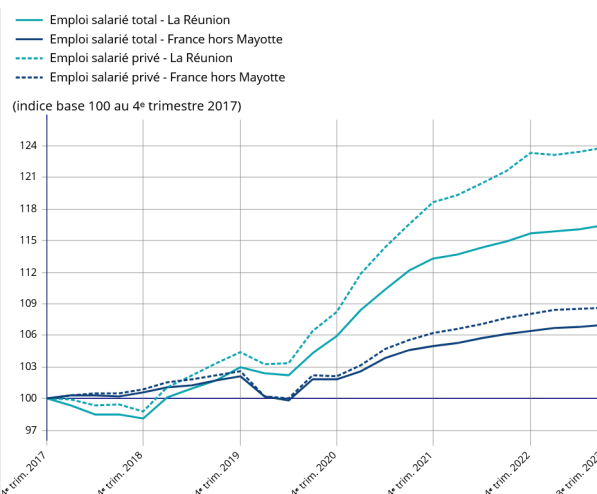
Dans l'ensemble des grandes économies occidentales, l'inflation est en repli ► [encadré 1](#). En France, le reflux de l'inflation devrait se poursuivre au cours des prochains mois ► [encadré 2](#). À La Réunion, en octobre 2023, l'indice des prix à la consommation augmente de 0,6 %, après avoir diminué de 0,2 % en septembre. Avec la fin de la période des soldes, les prix des produits manufacturés repartent à la hausse (+0,7 % en octobre). Les tarifs de l'énergie continuent d'augmenter, mais moins fortement que les mois précédents (+2,3 % après +4,8 % en septembre et +4,9 % en août). Après deux mois de baisse consécutive, les prix augmentent dans les services (+0,3 % en octobre) comme dans l'alimentaire (+0,5 %). Sur un an, les prix à la consommation augmentent de 3,8 % à La Réunion, soit légèrement moins qu'au niveau national (+4,0 %).

Légère hausse de l'emploi, dans le privé comme dans le public

Au 3^e trimestre 2023, le secteur privé augmente de 800 emplois, après 200 créations sur les six premiers mois de l'année. En 2022, le secteur privé créait 2 000 emplois en moyenne chaque trimestre, en lien avec la dynamique des contrats d'apprentissage. Fin septembre 2023, 13 300 jeunes sont en contrat d'apprentissage, un niveau stable par rapport à l'année précédente ► [figure 2](#).

Tout comme au premier semestre, l'emploi croît légèrement dans le secteur public, après une année 2022 marquée par des réductions d'emplois. Au 3^e trimestre, l'emploi public progresse ainsi de 300 emplois, après 600 emplois créés au cours des six premiers mois. En 2022, 400 emplois publics étaient détruits chaque trimestre en moyenne. Fin septembre 2023, 10 200 personnes bénéficient d'un contrat aidé non marchand « Parcours emploi compétences » (PEC), soit 150 de plus que fin juin 2023.

► 1. Évolution de l'emploi salarié

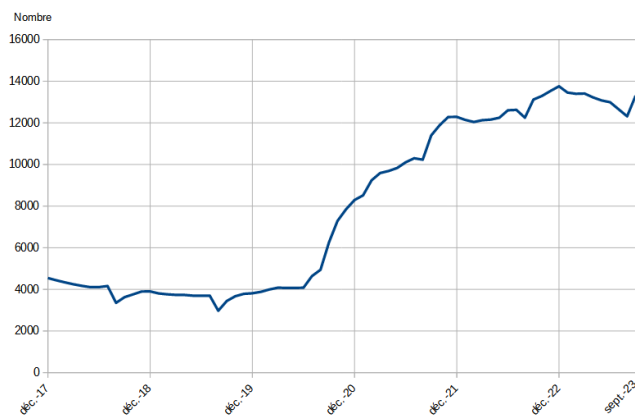


Note : données corrigées des variations saisonnières (CVS), en fin de trimestre.

Champ : emploi salarié total.

Sources : Insee, estimations d'emploi ; estimations trimestrielles Acoss-Urssaf, Dares, Insee.

► 2. Nombre d'apprentis



Note : stocks d'apprentis, données brutes.

Champ : secteurs public et privé.

Source : Dares.

Des emplois supplémentaires dans l'hébergement-restauration, le commerce et les services aux entreprises

Au 3^e trimestre 2023, malgré un ralentissement de la fréquentation hôtelière, 300 emplois hors intérim sont créés dans le secteur de l'hébergement et de la restauration, en lien notamment avec l'ouverture d'un hôtel de grande capacité à Saint-Denis. Après une évolution atone de l'emploi au premier semestre, le secteur renoue avec la croissance moyenne de 2022.

Dans le commerce, les créations d'emplois hors intérim continuent d'augmenter : +300 emplois, après une hausse de 400 emplois au premier semestre, soit un rythme de créations analogue à celui de 2022.

Dans les **services aux entreprises**, l'emploi hors intérim croît de 200, après une hausse de 600 emplois au premier semestre. En 2022, ce secteur créait 300 emplois en moyenne chaque trimestre.

Au 3^e trimestre, l'emploi est stable dans le secteur de l'intérim, tout comme au trimestre précédent.

Par ailleurs, dans les secteurs de l'agriculture et de l'industrie, le niveau d'emploi est quasiment stable ces derniers trimestres.

L'emploi en baisse dans la construction et les services aux ménages

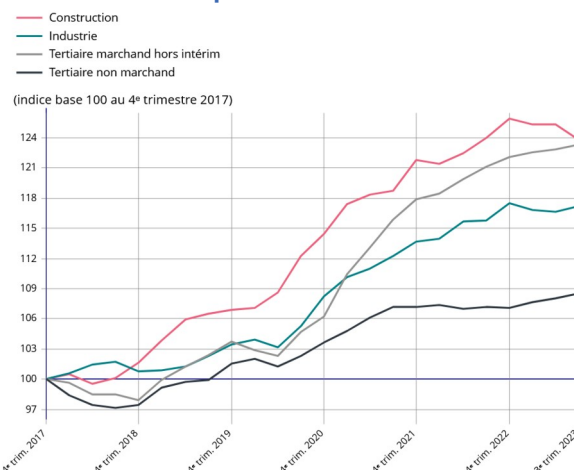
Au 3^e trimestre 2023, 200 emplois sont détruits dans la construction, après deux trimestres sans création, en lien avec le ralentissement de la construction de logements. En 2022, 150 emplois étaient créés en moyenne chaque trimestre ► [figure 3](#).

Dans le secteur des **services aux ménages**, essentiellement constitués d'associations, 200 emplois sont détruits ce trimestre, comme lors des deux trimestres précédents. En 2022, ce secteur créait en moyenne 150 emplois par trimestre ► [figure 4](#).

L'emploi toujours en hausse dans les services non marchands

Fin septembre 2023, 121 600 salariés et salariées travaillent dans les services non marchands (enseignement, administration publique, santé ou action sociale). Ces personnes travaillent majoritairement dans le public (80 %), mais peuvent également exercer dans le privé (activités de soutien scolaire, enseignement de la conduite, médecin, etc.). Le nombre d'emplois augmente de 600, suivant la tendance des deux premiers trimestres (+1 000). En 2022, l'emploi était stable dans les services non marchands.

► 3. Évolution de l'emploi salarié selon le secteur d'activité



Note : données corrigées des variations saisonnières (CVS), en fin de trimestre.

Champ : emploi salarié total.

Sources : Insee, estimations d'emploi ; estimations trimestrielles Accoss-Urssaf, Dares, Insee.

► 4. Emploi salarié par secteur d'activité détaillé

	Emploi salarié (en milliers)	Evolution trimestrielle (en %)	Evolution annuelle (en %)
Ensemble	295,9	0,4	1,4
Privé	207,2	0,4	1,8
Public	88,7	0,3	0,4
<i>Par secteur d'activité</i>			
Agriculture	3,6	-0,4	6,0
Industrie, dont	21,0	0,4	1,2
Agro-alimentaire	8,3	0,2	1,6
Construction	18,1	-1,1	-0,1
Tertiaire marchand	131,7	0,5	1,7
Commerce	37,8	0,9	2,9
Transports	13,5	-0,1	1,9
Hébergement - restauration	13,3	2,6	4,4
Information et communication	3,8	-1,1	0,1
Services financiers	6,5	0,7	1,2
Services immobiliers	2,3	-0,3	-1,1
Services aux entreprises*	24,9	0,7	4,3
Intérim	5,0	-0,7	-4,1
Services aux ménages	24,7	-0,7	-2,2
Tertiaire non marchand	121,6	0,5	1,2

* hors intérim

* hors intérim.

Note : données CVS, en fin de trimestre.

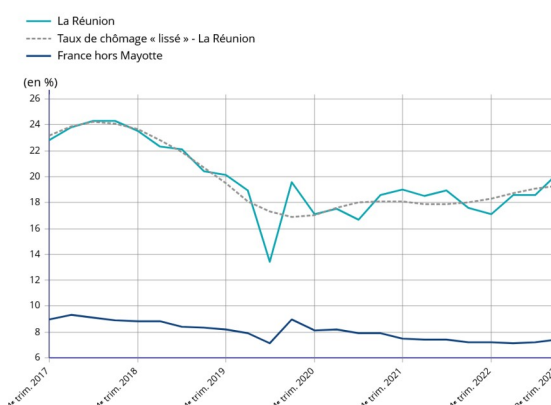
L'évolution trimestrielle compare le trimestre en cours au trimestre précédent, l'évolution annuelle compare le trimestre en cours au même trimestre de l'année précédente.

Sources : Insee, estimations d'emploi ; estimations trimestrielles Accoss-Urssaf, Dares, Insee.

Le chômage s'établit en moyenne à 20 %

À La Réunion, au 3^e trimestre 2023, le **taux de chômage** au sens du Bureau international du travail (BIT) s'établit en moyenne à 20 % de la population active. C'est la première fois depuis quatre ans qu'il atteint ce seuil des 20 %. Il reste néanmoins en deçà de sa valeur de 2018 (24 %) ► [figure 5](#). Au niveau national, le chômage concerne 7,4 % de la population active au 3^e trimestre 2023, en hausse de 0,2 point.

► 5. Estimation du taux de chômage trimestriel au sens du Bureau international du travail



Note : données trimestrielles CVS.

Champ : personnes de 15 ans ou plus.

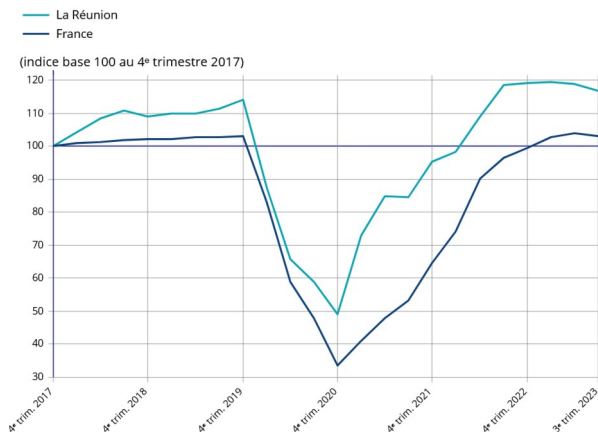
Source : Insee, Enquête Emploi et taux de chômage localisés.

La fréquentation touristique recule

Avec 390 800 **nuitées** enregistrées, la fréquentation touristique dans les hôtels et autres hébergements collectifs touristiques recule au 3^e trimestre 2023 à La Réunion (-7 % par rapport au 3^e trimestre 2022) ► **figure 6**. Cette baisse est imputable à une fréquentation bien inférieure en juillet et août (-11 % par rapport à ces mêmes mois en 2022). Sur ces deux mois, le taux d'occupation des chambres baisse de 7 points et l'offre de chambres de 3 %. La fréquentation touristique du trimestre reste toutefois équivalente à celle du 3^e trimestre 2019, avant la crise sanitaire.

Les établissements non classés et les établissements de 1 et 2 étoiles sont les plus concernés par cette baisse de la fréquentation : -19 % par rapport au 3^e trimestre 2022, contre -2 % pour ceux de 3 à 5 étoiles. Dans les établissements de l'Ouest (-11 %) et du Sud (-9 %), la fréquentation baisse nettement, sous l'effet cumulé du recul du taux d'occupation et de l'offre de chambres. À l'inverse, la fréquentation augmente dans le Nord-Est (+10 %).

► 6. Évolution de la fréquentation dans les hébergements collectifs touristiques



Notes : données trimestrielles brutes. Chaque point représente le cumul des 4 derniers trimestres en base 100 au 4^e trimestre 2017.

Champ : hôtels et autres hébergements collectifs de tourisme (résidences de tourisme et résidences hôtelières, maisons familiales de vacances, villages de vacances, auberges de jeunesse, centres internationaux de séjour, centres sportifs).

Source : Insee, enquêtes de fréquentation hôtelière.

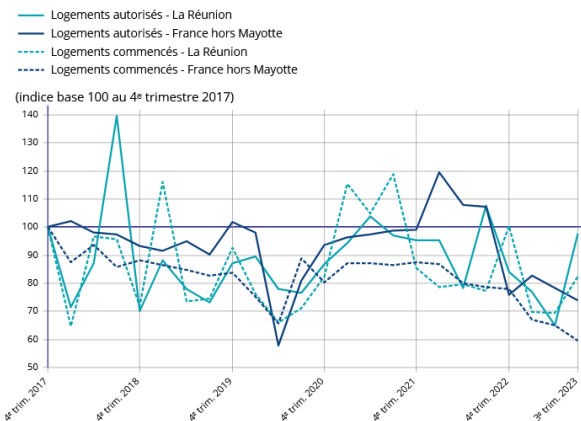
Au 3^e trimestre 2023, la clientèle des hébergements touristiques reste essentiellement d'origine française : elle représente 91 % des nuitées. Leur fréquentation diminue cependant par rapport au 3^e trimestre 2022 (-33 000 nuitées, soit -9 %). À l'inverse, les nuitées de la clientèle d'origine étrangère continuent de progresser (+2 000 nuitées, soit +5 %) mais restent tout de même inférieures à leur niveau d'avant-crise sanitaire (-27 % par rapport au 3^e trimestre 2019).

Moins de construction de logements

En un an, d'octobre 2022 à septembre 2023, 6 800 logements sont autorisés à la construction à La Réunion, soit 1 200 logements de moins par rapport à la même période un an auparavant (-15 %). Cette baisse concerne autant les permis de construire des logements individuels que collectifs ► **figure 7**. Au niveau national, la baisse est plus forte (-29 %), comme au trimestre dernier.

À La Réunion, 5 800 logements sont mis en chantier entre octobre 2022 et septembre 2023, soit 300 de moins par rapport à la même période un an plus tôt (-5 %). Seuls les logements individuels sont concernés par la baisse (-10 %). Au niveau national, les mises en chantier baissent de manière encore plus marquée (-18 %).

► 7. Évolution du nombre de logements autorisés à la construction



Note : données en cumul trimestriel CVS-CJO, en date réelle.

Source : SDES, Sit@del2.

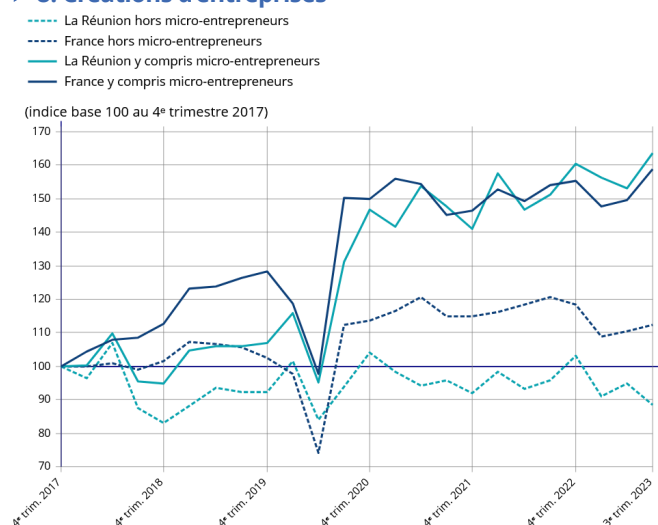
Les créations d'entreprises augmentent

À La Réunion, 3 200 entreprises sont créées au 3^e trimestre dans l'ensemble des secteurs marchands non agricoles, soit 7 % de plus qu'au 2^e trimestre 2023 ► **figure 8**. Cette hausse est plus marquée dans le secteur « commerces, transports, hébergements et restauration » (+7 %) et dans celui des « autres services » (+14 %). En revanche, les créations d'entreprises se stabilisent dans la construction et l'industrie. Au niveau national, les créations d'entreprises augmentent également (+6 %), notamment dans les « commerces, transports, hébergements et restauration » (+11 %).

Au 3^e trimestre 2023, les créations d'entreprises individuelles sous le régime de micro-entrepreneur représentent 62 % des créations d'entreprises, une part qui se rapproche du niveau national (64 %). En effet, ces créations augmentent de 18 % par rapport au 2^e trimestre 2023, soit deux fois plus vite qu'en France (+9 %). Quant aux créations d'entreprises hors micro-entrepreneur, elles reculent ce trimestre à La Réunion (-7 %), alors qu'elles sont en hausse en France (+2 %).

D'octobre 2022 à septembre 2023, 749 **défaillances** d'entreprises sont enregistrées à La Réunion, soit une centaine de plus qu'à la même période un an auparavant. ●

► 8. Créations d'entreprises



Note : données trimestrielles corrigées des variations saisonnières (CVS).

Champ : ensemble des activités marchandes hors agriculture.

Source : Insee, REE (Répertoire des Entreprises et des Établissements - Sirene).

Florian Rageot, Isabelle Rivière (Insee)

Avertissement sur l'emploi

Pour la publication de l'emploi salarié au 3^e trimestre 2023, les estimations trimestrielles d'emploi (ETE) ont été calées sur les [estimations annuelles d'emploi de fin 2021](#), qui ont été révisées en septembre 2023, avec pour principal impact de légèrement abaisser le niveau de l'emploi salarié à partir de 2021. En conséquence, les estimations trimestrielles d'emploi (ETE) sont davantage révisées sur le passé qu'habituellement (voir [note méthodologique](#)).

Avertissement sur les données CVS dans la construction

Les graphiques régionaux sur la construction sont désormais corrigés des variations saisonnières et des effets des jours ouvrables (CVS-CJO). Bien qu'issues de la même source de données, les évolutions CVS-CJO ne sont pas, par construction, comparables aux évolutions des cumuls annuels représentées jusque-là dans ces figures régionales.

Avertissement sur les créations d'entreprises

Depuis le 1^{er} janvier 2023, les formalités de création d'entreprises doivent obligatoirement s'effectuer sur le guichet électronique des formalités d'entreprises. Ce changement fragilise le suivi mensuel des créations d'entreprises. Les évolutions des créations d'entreprises enregistrées sur les premiers mois de l'année 2023 doivent donc être interprétées avec une grande prudence.

Avertissement sur le marché du travail

Dans les DOM, contrairement aux départements de métropole, les séries de taux de chômage localisés sont directement issues d'une enquête par sondage. En conséquence, une part d'aléa est susceptible d'introduire du bruit à court terme dans les données

Dans les notes de conjoncture régionales, les séries de taux de chômage localisés sont ainsi complétées par des séries lissées représentant la tendance annuelle sous-jacente. Pour étudier les effets structurels et de long terme, les séries de taux de chômage en moyenne annuelle sont à privilégier.

► Définitions

Les **services aux entreprises** correspondent aux activités scientifiques et techniques, qui regroupent les activités juridiques, comptables, de gestion, d'architecture, d'ingénierie, de contrôle et d'analyses techniques, ainsi qu'aux activités de services administratifs et de soutien, qui regroupent les activités liées à l'emploi (hors intérim), aux agences de voyage, aux activités de location et à la sécurité.

Les **services aux ménages** sont majoritairement composés des activités des organisations associatives, ils comportent également les activités d'arts et spectacles, des activités récréatives et d'autres services personnels.

Le **taux de chômage** est le rapport entre le nombre de chômeurs au sens du BIT et le nombre de personnes en emploi ou au chômage.

Les **nuitées** (ou fréquentation) correspondent au nombre total de nuits passées par les clients dans un établissement touristique. Un couple séjournant trois nuits dans un établissement compte pour six nuitées, de même que six personnes ne séjournant qu'une seule nuit.

Le **taux d'occupation** correspond au rapport entre le nombre de chambres occupées et le nombre de chambres effectivement offertes sur une période donnée (c'est-à-dire en excluant les fermetures saisonnières).

► Encadré 1- L'inflation est en repli dans l'ensemble des grandes économies occidentales

Au troisième trimestre 2023, l'économie mondiale a progressé en ordre dispersé : les économies chinoise et américaine ont, toutes les deux, accéléré alors que l'activité s'est légèrement contractée dans la zone euro. Le resserrement des politiques monétaires, entamé en 2022, aurait atteint un palier à la fin 2023 en lien avec le reflux de l'inflation. En effet, dans la plupart des économies occidentales, l'inflation baisse depuis début 2023 alors que la Chine se démarque par les pressions déflationnistes qui persistent. Malgré cette inflation encore élevée quoiqu'en repli, la consommation des ménages se montre relativement résistante dans la plupart des pays en 2023, excepté en Allemagne.

► Encadré 2 - La croissance française hésitante au second semestre 2023

En France, les indicateurs avancés suggèrent que le reflux de l'inflation se poursuivrait au cours des prochains mois. Concernant l'activité économique, le PIB français a légèrement fléchi au troisième trimestre 2023 (-0,1 %). Si la consommation des ménages a rebondi, l'investissement des entreprises a en revanche décéléré et le commerce extérieur s'est dégradé, pesant sur l'évolution du PIB. En ce qui concerne le marché du travail, l'emploi a continué de progresser depuis début 2023 mais a tout de même ralenti dans le sillage de l'activité économique. Selon les enquêtes de conjoncture, la situation conjoncturelle demeure atone : dans ce contexte, le PIB serait stable au quatrième trimestre avant d'accélérer un peu au premier semestre 2024, à la faveur de la désinflation et malgré des taux d'intérêt élevés.

► Pour en savoir plus

- « [Au troisième trimestre 2023, l'emploi salarié est stable ou en légère hausse dans presque toutes les régions](#) », *Informations Rapides*, n°2, janvier 2024.
- « [Prix à la consommation à La Réunion : +0,6 % en octobre 2023 et +3,8 % sur un an](#) », *Insee Flash La Réunion* n° 262, novembre 2023.
- « [La désinflation en bonne voie](#) », *Note de conjoncture*, décembre 2023.
- « [Construction neuve à La Réunion – Octobre 2022 – Septembre 2023](#) », *Note de conjoncture*, novembre 2023, Deal La Réunion.
- « [Bilan économique 2022 – Malgré une forte inflation, l'économie réunionnaise résiste](#) », *Insee Conjoncture La Réunion* n° 27, juillet 2023.
- « [Comptes économiques rapides de La Réunion en 2022 - L'économie réunionnaise reste bien orientée malgré les tensions sur les prix](#) », *Cerom*, juillet 2023.
- Les séries longues sur le « [Tableau de bord de la conjoncture à La Réunion](#) ».
- « [Tableau de bord économique de La Réunion](#) », *Cerom*, 2023.

