

PANORAMA DE LA PAUVRETÉ À LA RÉUNION

Une forte pauvreté et des fragilités territoriales liées à l'insertion professionnelle et à la situation familiale



DOSSIER DE PRESSE - 20 OCTOBRE 2023

En 2024, le Pacte des Solidarités prendra la suite de la stratégie nationale de prévention et de lutte contre la pauvreté avec la volonté de s'appuyer dans chaque territoire sur une information aussi complète que possible des différentes problématiques rencontrées par les personnes en situation ou proche de la précarité..

Afin de rassembler les éléments de connaissance statistique existants, de les mettre en perspective et d'outiller la décision des institutions sociales, le ministère des Solidarités s'est associé à l'Insee pour la publication dans chaque région d'un panorama des situations de pauvreté.

Ces panoramas servent de socle à la préparation des contractualisations de lutte contre la pauvreté entre l'État, les départements et les métropoles avec le concours des organismes de sécurité sociale et associations : les pactes locaux des solidarités.

Pour mesurer la pauvreté, l'approche la plus fréquente est l'approche monétaire, selon laquelle, être pauvre correspond au fait d'avoir un revenu très inférieur à celui dont dispose la plus grande partie de la population. La pauvreté monétaire est ainsi une mesure relative de la pauvreté. Un seuil à 60 % du niveau de vie médian est retenu au sein des pays de l'Union européenne.

LA PAUVRETÉ MONÉTAIRE TOUCHE 36 % DE LA POPULATION À LA RÉUNION EN 2020

En 2020, 36 % de la population réunionnaise vit sous le seuil de pauvreté monétaire. La Réunion fait ainsi partie des régions et des départements de France où la pauvreté est la plus répandue, derrière Mayotte et la Guyane. De plus, le niveau de vie des ménages pauvres réunionnais est l'un des plus faibles de France, après Paris et sa petite couronne.

Un ménage jeune sur deux et une famille monoparentale sur deux sont pauvres à La Réunion : comme ailleurs en France, ce sont les populations les plus touchées par la pauvreté. La pauvreté est plus présente dans l'intercommunalité de l'Est de l'île.

La population pauvre est fortement dépendante des prestations sociales, qui constituent 57 % de leurs revenus. Sans les effets de la redistribution, la pauvreté serait encore plus notable, de l'ordre de 50 %

SIX PROFILS SOCIO-DÉMOGRAPHIQUES DE MÉNAGES PAUVRES

Six profils de ménages pauvres peuvent être identifiés selon leur situation vis-à-vis de l'emploi, leur âge ou le fait qu'ils soient propriétaires ou locataires de leur logement. À La Réunion, près de 23 % des ménages pauvres sont des ménages retraités. Les ménages insérés sur le marché du travail, mais avec d'importantes charges familiales, rassemblent 11 % des ménages pauvres.

Quatre autres types de ménages regroupent des ménages plutôt éloignés de l'emploi et dont les ressources proviennent majoritairement de prestations sociales. Il s'agit d'une part de ménages jeunes de moins de 30 ans, principalement des jeunes mères de familles monoparentales (9 % des ménages pauvres), d'autre part de ménages de propriétaires plutôt âgés avec le niveau de vie le plus faible (18 %). Les deux derniers profils correspondent à des ménages locataires, soit dans le parc privé (20 %), soit dans le social, souvent en milieu urbain et composés surtout de familles monoparentales (19 %).

DES FRAGILITÉS ÉCONOMIQUES ET SOCIALES RENFORCENT L'EXPOSITION À LA PAUVRETÉ DANS LES TERRITOIRES

Les ménages peuvent être exposés à différentes fragilités économiques et sociales qui peuvent contribuer à renforcer la précarité des ménages pauvres. Ces fragilités potentielles sont étudiées ici à travers sept thèmes : l'insertion professionnelle, le niveau de formation initiale, le logement, les situations familiales, la mobilité, l'accès aux soins, l'accès aux services publics.

Au regard du niveau national, les EPCI de La Réunion sont très fragiles en termes d'insertion professionnelle de leurs habitants et de situations familiales potentiellement vecteurs de précarité : ils font partie des 10 % des EPCI français les plus concernés. En revanche, les EPCI de l'île ne présentent pas de fragilité au regard de l'accès aux soins et de la problématique de la mobilité par rapport à l'ensemble des EPCI de France.

DÉFINITIONS

Pauvreté monétaire : un individu (ou un ménage) est considéré comme pauvre lorsqu'il vit dans un ménage dont le niveau de vie est inférieur au seuil de pauvreté. En France et en Europe, le seuil est le plus souvent fixé à 60 % du niveau de vie médian national.

Le **taux de pauvreté monétaire** est la part de personnes vivant dans un ménage pauvre parmi l'ensemble de la population.

SOURCES

La source statistique principale sur laquelle repose ce Dossier est le dispositif **Filosofi** (fichier localisé sur les revenus sociaux et fiscaux).

Il s'agit de la source mobilisée pour La Réunion, la Martinique et la France métropolitaine pour mesurer les niveaux de vie, les inégalités et la pauvreté monétaire à un niveau géographique fin, à une maille pouvant aller jusqu'à l' infracommunal.

Filosofi est issu d'un rapprochement de fichiers administratifs exhaustifs d'origine fiscale (comme la déclaration d'impôt sur le revenu et de taxe d'habitation) et sociale (comme les fichiers détaillant les versements de prestations sociales effectués par la Caisse nationale des allocations familiales).

POUR EN SAVOIR PLUS

- Robin M., Fabre E., « Panorama de la pauvreté à La Réunion : Une forte pauvreté et des fragilités territoriales liées à l'insertion professionnelle et à la situation familiale », Insee Dossier La Réunion n°7, octobre 2023.
- Robin M, « Niveau de vie et pauvreté en 2020 à La Réunion - Le taux de pauvreté continue de baisser en 2020, malgré la crise sanitaire », Insee Flash Réunion n°245, janvier 2023.
- Dehon M, « Devenir pauvre, le rester ou sortir de la pauvreté entre 2015 et 2018 - À La Réunion, 20 % des adultes sont pauvres durablement », Insee Analyses Réunion n°73, août 2022.
- Grangé C, « Niveaux de vie et pauvreté à La Réunion en 2019 - Près d'un enfant mineur sur deux vit dans un ménage pauvre », Insee Flash Réunion n°219, janvier 2022.

La Communication externe de l'Insee La Réunion-Mayotte

0692 448 358 – inseeoi-communication@insee.fr

PANORAMA DE LA PAUVRETÉ À LA RÉUNION : Une forte pauvreté et des fragilités territoriales liées à l'insertion professionnelle et à la situation familiale



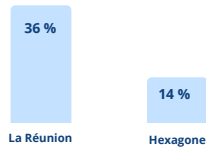
La pauvreté au sens monétaire en 2020, c'est vivre chaque mois avec moins de*

- 1 120 euros pour une personne seule
- 2 350 euros pour un couple avec 2 enfants de moins de 14 ans

*seuils définis selon le dispositif Filosofi

La pauvreté monétaire est plus répandue à La Réunion qu'en France métropolitaine

Taux de pauvreté monétaire en 2020

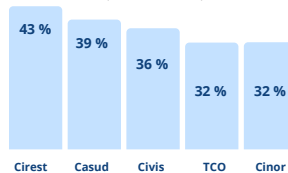


36 %
de la population est pauvre à La Réunion

1 ménage **jeune** sur 2 est pauvre
ainsi qu'**1 famille monoparentale** sur 2
à La Réunion

Une pauvreté plus marquée dans l'Est de l'île


Taux de pauvreté monétaire par EPCI



Les 5 intercommunalités de La Réunion
font partie des 10 % d'EPCI de France
où la pauvreté est la plus forte

La redistribution réduit fortement la pauvreté

Taux de pauvreté monétaire en 2020



Six profils de ménages pauvres

Part dans les
ménages
pauvres

Niveau de vie
annuel médian
(en euros par UC)

Sont davantage
surreprésentés

23 %
Ménages retraités
ayant de petites
retraites

10 777 €

► Personnes vivant seules
(50 %)
(majoritairement des femmes)
► Propriétaires de leur
logement (60 %)

11 %
Ménages insérés
dans l'emploi percevant
de faibles revenus

11 970 €

► Couples avec enfant(s)
(45 %)
(particulièrement les
couples avec 3 enfants)
► Familles monoparentales
(33 %)

Ménages non insérés dans l'emploi



Ménages pauvres vivant en logement ordinaire à La Réunion,
dont le revenu disponible est positif ou nul