

Insee Centre-Val de Loire

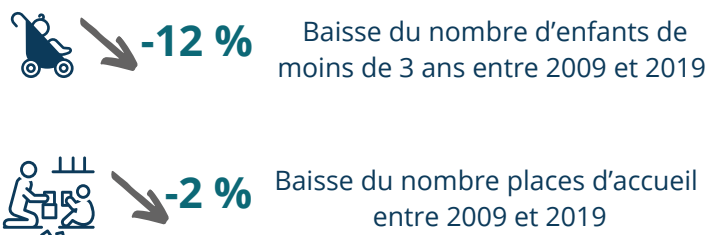
Communiqué de presse du 15 juin 2023

Moins de places d'accueil de jeunes enfants, mais une augmentation de l'offre rapportée à la population

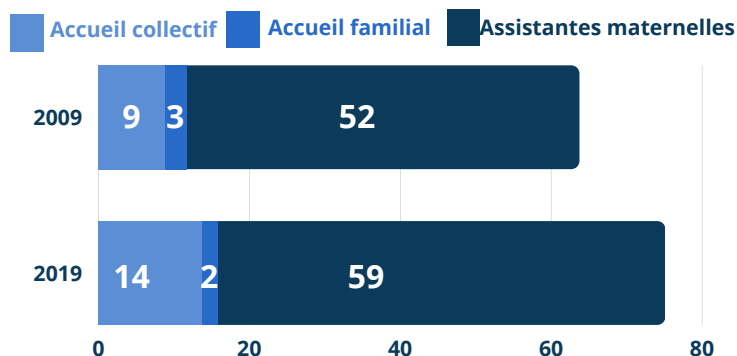
Insee Analyses n° 97 et Insee Flash n° 70-75

L'offre de garde des enfants en bas âge (accueil collectif, accueil familial et assistantes maternelles) a diminué en Centre-Val de Loire entre 2009 et 2019. Cette évolution de l'offre suit celle de deux composantes de la demande que sont la population de jeunes enfants et la participation au marché du travail de leurs parents, également en recul. Ainsi, le nombre d'enfants de moins de 3 ans a baissé de 12 % entre 2009 et 2019, et diminuerait encore les dix années suivantes. Dans le même temps, le taux d'emploi des jeunes parents a reculé, en particulier celui des pères. Ces tendances passées et futures sont communes à la France métropolitaine hors Île-de-France. Elles se retrouvent aussi dans tous les départements de la région, à l'exception de l'Indre-et-Loire où le nombre d'enfants en bas âge resterait pratiquement stable entre 2019 et 2029. Malgré la baisse du nombre de places d'accueil entre 2009 et 2019, l'offre régionale rapportée au nombre d'enfants en bas âge a ainsi augmenté sur la même période. Elle est, en outre, restée supérieure à son niveau national. La plus grande partie des places sont offertes par des assistantes maternelles. Le métier est effectivement presque exclusivement féminin, majoritairement occupé par des femmes de plus de 45 ans.

Le nombre d'enfants en bas âge ainsi que le nombre de places d'accueil ont diminué depuis 2009

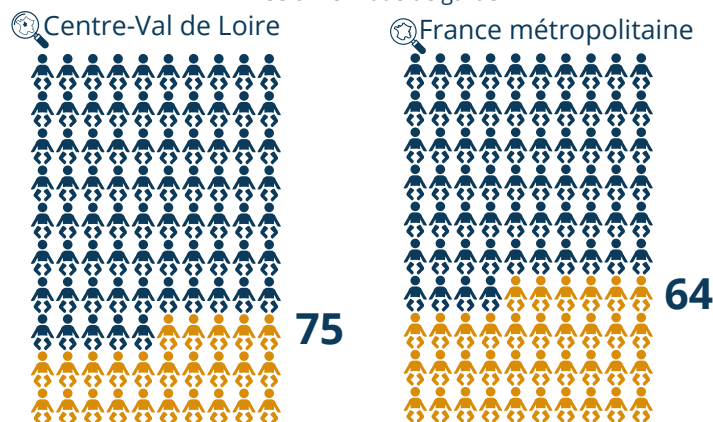


Nombre de places d'accueil en Centre-Val de Loire pour 100 enfants de moins de 3 ans en 2009 et 2019 selon le mode de garde



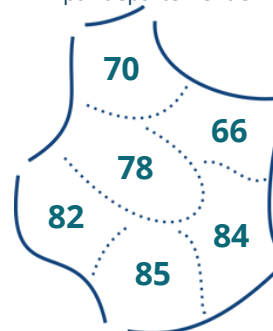
Une offre d'accueil supérieure au niveau national

Nombre de places d'accueil pour 100 enfants de moins de 3 ans en 2019 selon le mode de garde



Une offre plus limitée dans le Loiret que dans le reste de la région

Nombre de places d'accueil pour 100 enfants de moins de 3 ans par département en 2019



Sources : Insee, Recensements de la Population 2009 et 2019 ; DREES, enquête Aide sociale, volet Protection maternelle et infantile (PMI).

Pour en savoir plus :

Lien vers l'étude : Diel O., Piraux E. (Insee), Birot N., Tamadazt D. (Dreets) « Moins de places d'accueil de jeunes enfants, mais une augmentation de l'offre rapportée à la population », Insee Analyses Centre-Val de Loire n° 97, juin 2023

- Insee Flash Centre-Val de Loire n°70 « Cher » ; Insee Flash Centre-Val de Loire n°71 « Eure-et-Loir » ; Insee Flash Centre-Val de Loire n°72 « Indre » ; Insee Flash Centre-Val de Loire n°73 « Indre-et-Loire » ; Insee Flash Centre-Val de Loire n°74 « Loir-et-Cher » ; Insee Flash Centre-Val de Loire n°75 « Loiret »