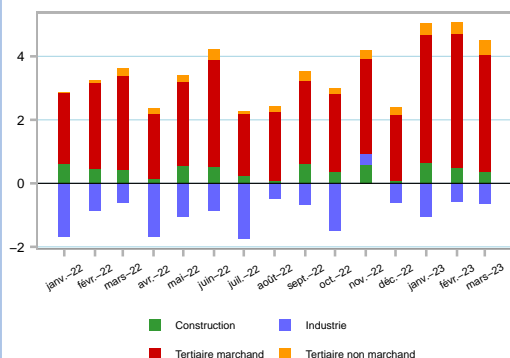


MAYENNE

PRODUCTION

Activité économique

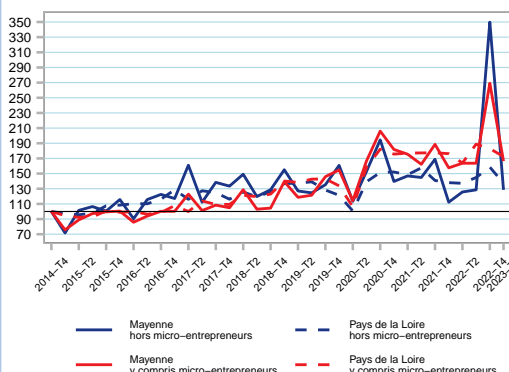
Contributions sectorielles à l'évolution des volumes d'heures rémunérées par rapport au même mois de l'année 2019 (en %)



Source : DSN, traitement provisoire Insee.
Note : Hors activité partielle.

Créations d'entreprises

Indice base 100 au 4ème trimestre 2014



Note : données trimestrielles corrigées des variations saisonnières (CVS).
Source : Insee, Répertoire des entreprises et des établissements.

En Mayenne, le volume d'heures rémunérées est supérieur à son niveau de 2019 depuis la mi-2021. Le nombre d'heures ralentit légèrement en mars 2023 par rapport au mois précédent, dans un environnement économique toujours difficile. Il est supérieur de 4 % à son niveau de mars 2019, contre +8 % au niveau régional.

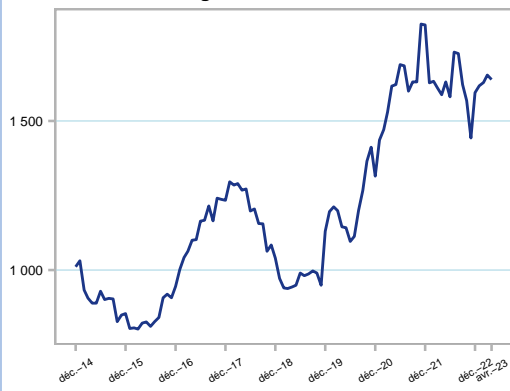
Au 4ème trimestre 2022, les créations d'entreprises bondissent en Mayenne en raison de la nouvelle organisation d'un groupe français notamment spécialisé dans les activités de travail temporaire, d'insertion, de recrutement, et de formation. Au 1er trimestre 2023, les créations d'entreprises seraient en baisse. Cependant, les évolutions sur les premiers mois de 2023 doivent être interprétées avec une grande prudence en raison de la mise en place du Guichet unique (nouveau service pour les formalités des entreprises).

En mars 2023, les défaillances d'entreprises cumulées depuis 12 mois diminuent de 4 % alors qu'elles augmentent de 6 % au niveau régional. Après avoir atteint un niveau historiquement bas avec la mise en place, puis le maintien, des dispositifs de soutien, le nombre de défaillances suit cependant une tendance haussière depuis la fin d'année 2021.

Fin avril 2023, 1 640 logements sont commencés (mis en chantier) en cumulé sur un an en Mayenne. Le niveau cumulé est en baisse de 0,9 %, après +1,5 % le mois précédent.

En mars 2023, les crédits accordés aux entreprises de Mayenne pour leur trésorerie augmentent de 1 %, contre -2 % au niveau régional. Ils restent supérieurs de 24 % à leur niveau de mars 2019, en lien avec les prêts garantis par l'État.

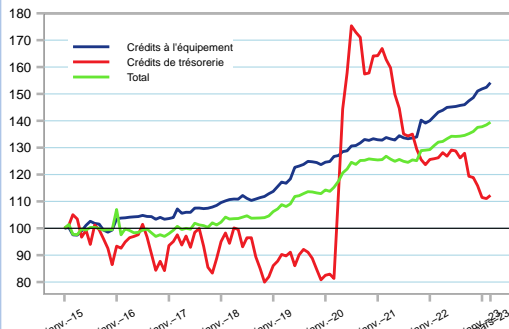
Logements commencés



Note : données mensuelles brutes, en date réelle.
Chaque point représente l'évolution du cumul des 12 derniers mois.
Source : SDES, Sit@del2.

Évolution des crédits accordés aux sociétés non financières et entrepreneurs individuels en Mayenne

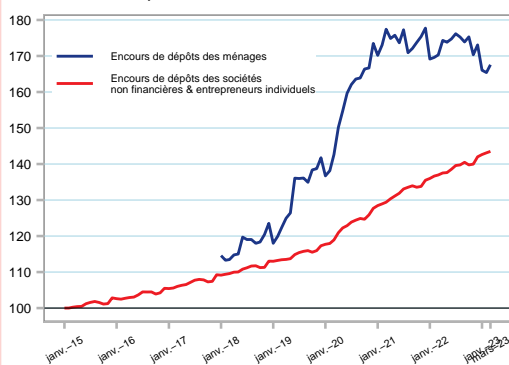
Indice base 100 en janvier 2015



Note : données brutes.
Source : Banque de France.

Évolution des encours de dépôts

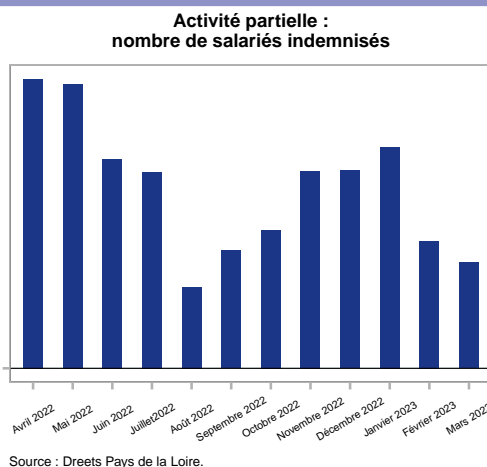
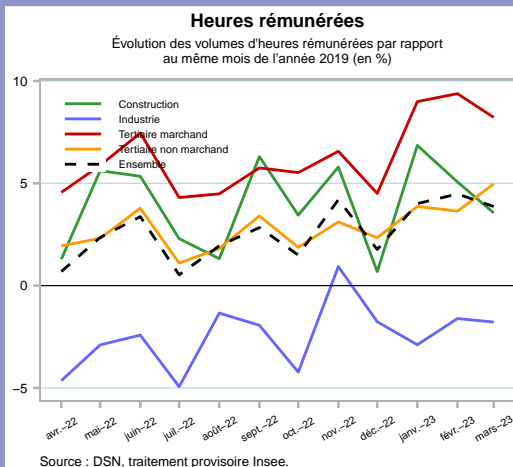
Indice base 100 en janvier 2015



Note : données brutes. Les données des encours de dépôts des ménages antérieures à 2018 ne sont pas interprétables.
Source : Banque de France.

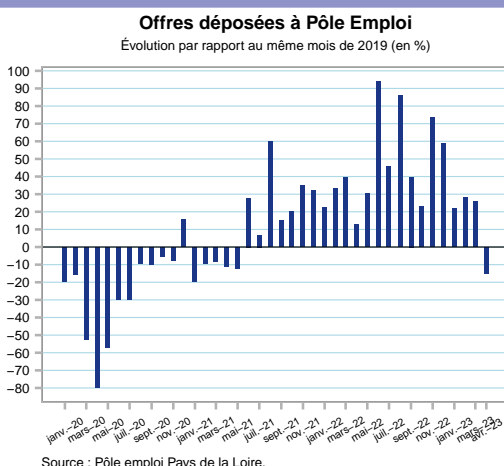
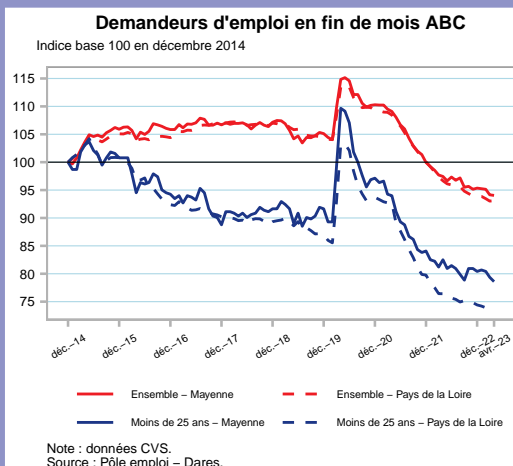
En mars 2023, les encours de dépôts des ménages augmentent de 1,3 %. La tendance est à la stabilité depuis fin 2020, alors que dans le même temps elle est à la hausse au niveau régional. Les encours de dépôts des entreprises augmentent de 0,3 %.

CONSOMMATION – ÉPARGNE



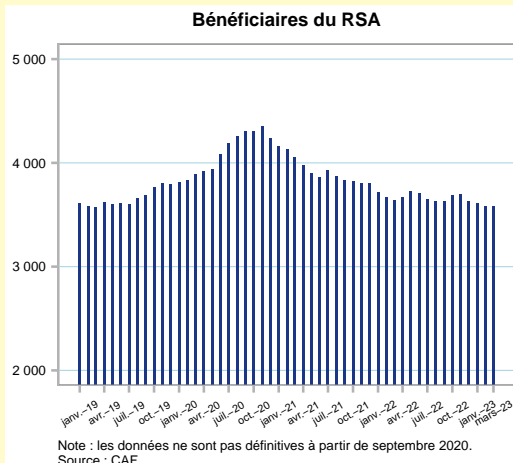
En mars 2023, les volumes d'heures rémunérées sont supérieurs à leur niveau de 2019 dans le tertiaire marchand (+8 %) et non marchand (+5 %), ainsi que dans la construction (+4 %). En revanche, ils restent inférieurs à leur niveau de 2019 dans l'industrie (-2 %). La Mayenne et la Sarthe sont les deux seuls départements de la région où l'industrie reste encore fragile.

En mars 2023, en Mayenne, 400 salariés seraient indemnisés au moins un jour au titre de l'activité partielle (chiffre provisoire), après 400 en février et 700 en janvier.



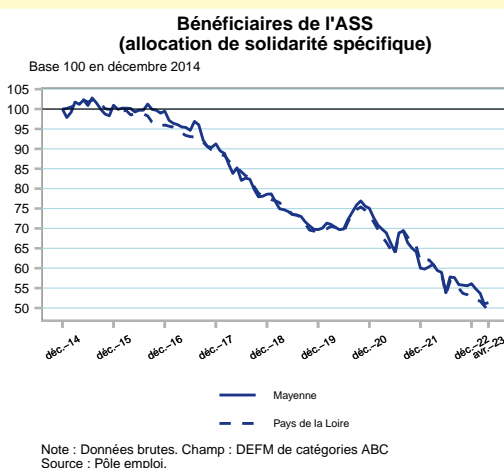
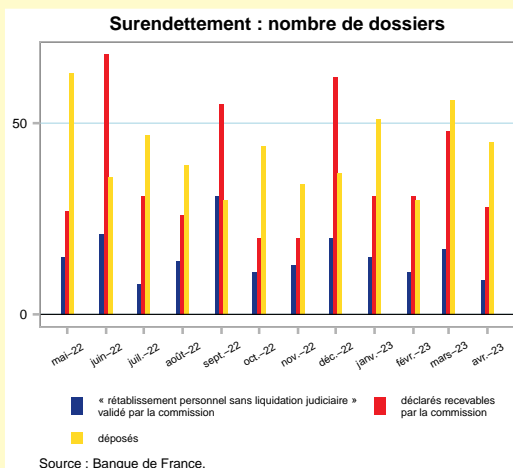
Le nombre de demandeurs d'emploi inscrits en catégorie A, B ou C est quasi stable en avril 2023 (-0,1 %, contre +0,1 % au niveau régional). Le nombre de demandeurs d'emploi de moins de 25 ans diminue de 1,0 % (contre +0,8 % au niveau régional).

Les offres d'emploi collectées par Pôle emploi étaient supérieures à leur niveau d'avant crise (même mois de 2019) depuis le printemps 2021. En avril 2023, elles repassent sous leur niveau de 2019 (-15 %), contre +4 % au niveau régional.



En mars 2023, 3 580 personnes bénéficient du RSA, soit une stabilité par rapport au mois précédent, contre -0,4 % au niveau régional. La tendance est à la baisse depuis fin 2020. Le nombre de bénéficiaires est légèrement supérieur à son niveau de mars 2019.

En avril 2023, le nombre de dossiers de surendettement déposés serait en baisse (il l'est également au niveau régional). Le nombre de dossiers jugés recevables reculerait aussi (comme au niveau régional).



En avril 2023, en Mayenne, 700 demandeurs d'emploi bénéficient de l'allocation spécifique de solidarité, minimum social destiné aux chômeurs en fin de droits sous conditions de ressources du foyer. Le nombre de bénéficiaires est en hausse de 0,6 %, contre -2,4 % au niveau régional.