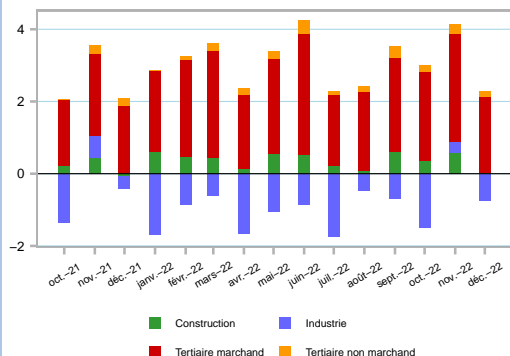


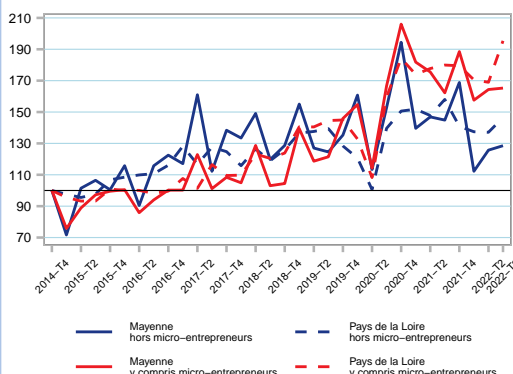
Activité économique

Contributions sectorielles à l'évolution des volumes d'heures rémunérées par rapport au même mois de l'année 2019 (en %)



Créations d'entreprises

Indice base 100 au 4ème trimestre 2014



En Mayenne, le volume d'heures rémunérées est supérieur à son niveau de 2019 depuis la mi-2021. Après une hausse en novembre, le nombre d'heures diminue fortement en décembre, dans un environnement économique toujours difficile. Il est supérieur de 2 % à son niveau de novembre 2019, contre +5 % au niveau régional.

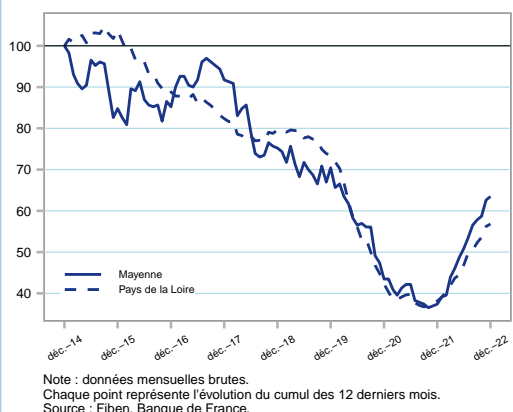
En décembre 2022, les défaillances d'entreprises cumulées depuis 12 mois augmentent de 1 %, comme au niveau régional. Après avoir atteint un niveau historiquement bas avec la mise en place, puis le maintien, des dispositifs de soutien, le nombre de défaillances suit une tendance à la hausse depuis la fin d'année 2021.

Fin décembre 2022, 1 700 logements sont commencés (mis en chantier) en cumul sur un an en Mayenne. Le niveau cumulé est en hausse (+6 %), après -6 % le mois précédent.

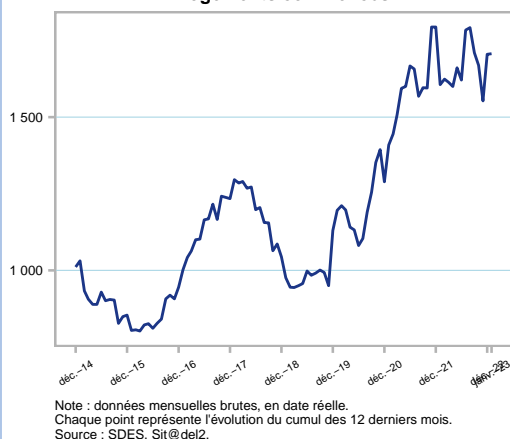
En décembre 2022, les crédits accordés aux entreprises de Mayenne pour leur trésorerie diminuent de 3 %, contre +2 % au niveau régional. Ils restent supérieurs de 43 % à leur niveau de décembre 2019, en lien avec les prêts garantis par l'État.

Défaillances d'entreprises

Indice base 100 en décembre 2014

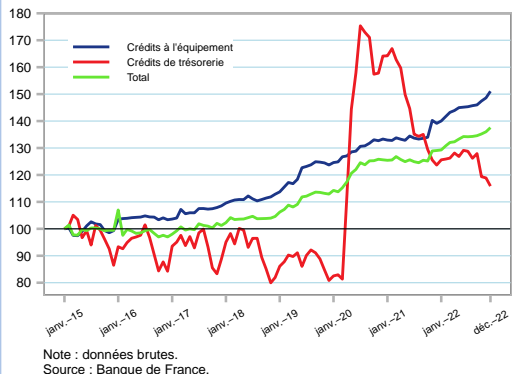


Logements commencés



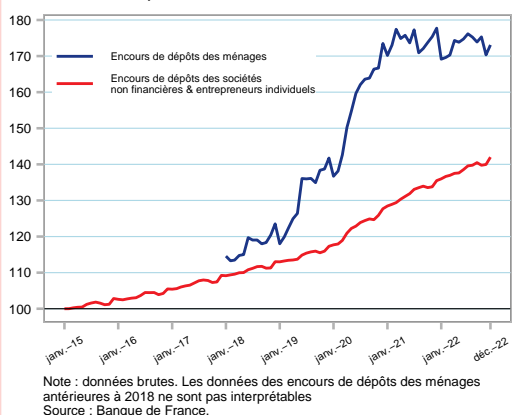
Évolution des crédits accordés aux sociétés non financières et entrepreneurs individuels en Mayenne

Indice base 100 en janvier 2015



Évolution des encours de dépôts

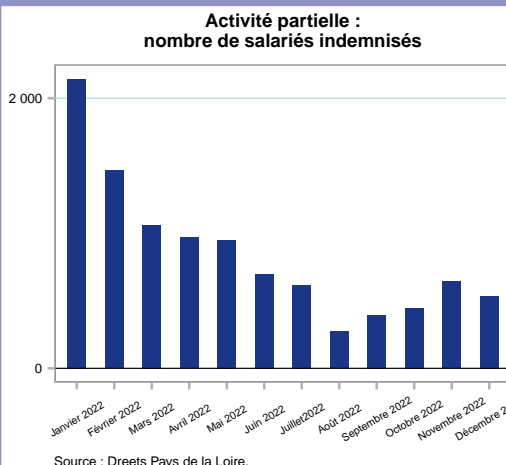
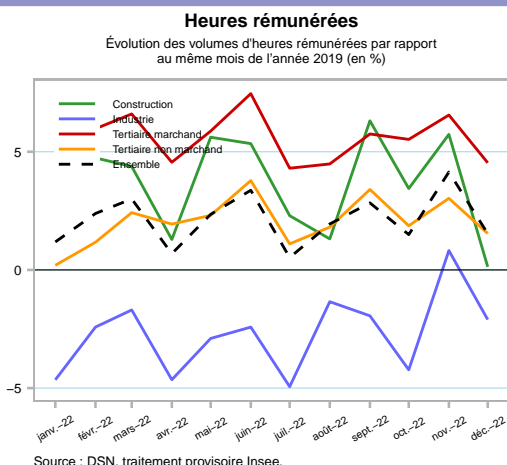
Indice base 100 en janvier 2015



Les transactions par cartes bancaires ne sont pas disponibles en raison de vérifications en cours sur les données.

En décembre 2022, les encours de dépôts des ménages augmentent de 1,6 %. La tendance est à la stabilité depuis fin 2020, alors que dans le même temps elle est à la hausse au niveau régional. Les encours de dépôts des entreprises augmentent de 1,4 %.

EMPLOI – CHÔMAGE

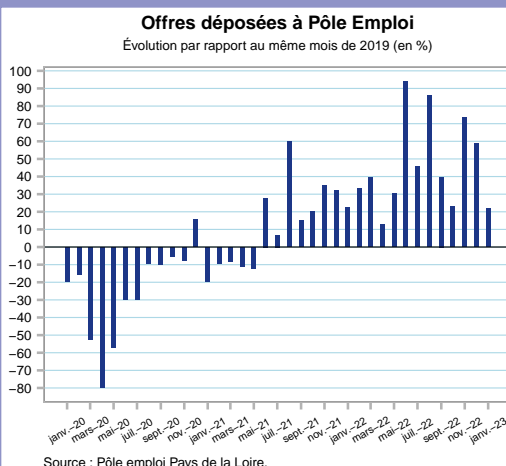
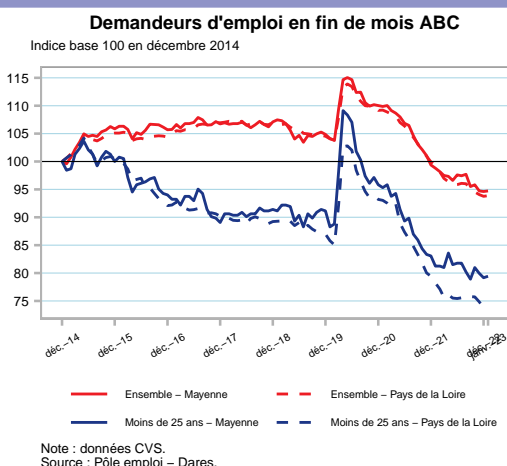


En décembre 2022, les volumes d'heures rémunérées sont supérieurs à leur niveau de 2019 dans le tertiaire marchand (+5 %) et non marchand (+2 %), stables dans la construction, et inférieurs à leur niveau de 2019 dans l'industrie (-2 %).

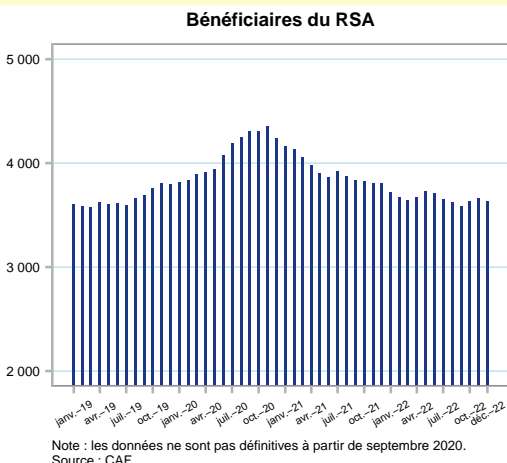
En décembre 2022, en Mayenne, 500 salariés seraient indemnisés au moins un jour au titre de l'activité partielle (chiffre provisoire), après 600 en novembre et 400 en octobre.

Le nombre de demandeurs d'emploi inscrits en catégorie A, B ou C est en légère hausse en janvier 2023 (+0,1 %, comme au niveau régional). Le nombre de demandeurs d'emploi de moins de 25 ans augmente de 0,3 % alors qu'il est stable au niveau régional.

Les offres d'emploi collectées par Pôle emploi sont supérieures à leur niveau d'avant crise (même mois de 2019) depuis le printemps 2021. En janvier 2023, elles sont supérieures de 22 % à leur niveau de 2019, contre +32 % au niveau régional.

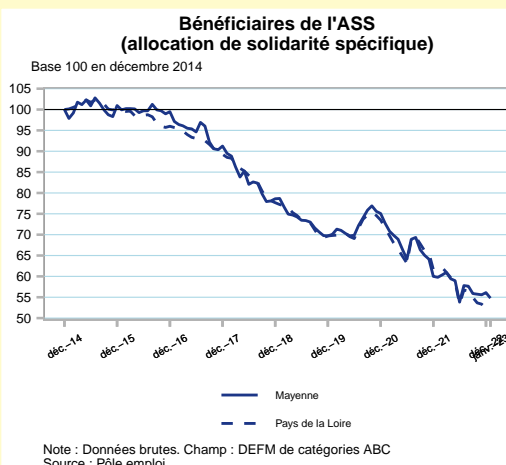
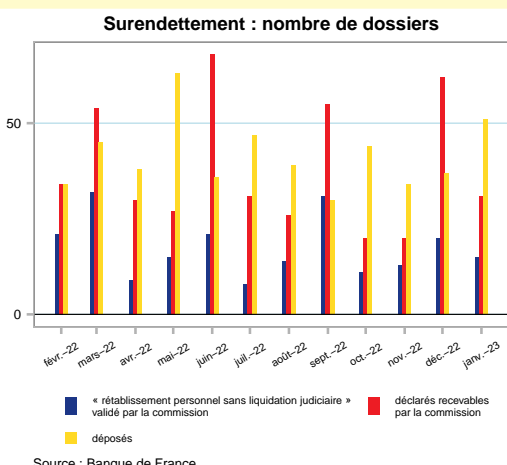


IMPACTS SOCIAUX



En décembre 2022, 3 630 personnes bénéficient du RSA, soit -0,9 % par rapport au mois précédent, comme au niveau régional. La tendance est à la baisse depuis fin 2020. Le nombre de bénéficiaires est inférieur de 5 % à son niveau de 2019.

En janvier 2023, le nombre de dossiers de surendettement déposés serait en hausse (stable au niveau régional). Le nombre de dossiers jugés recevables serait en baisse, comme au niveau régional.



En janvier 2023, en Mayenne, 750 demandeurs d'emploi bénéficient de l'allocation spécifique de solidarité, minimum social destiné aux chômeurs en fin de droits sous conditions de ressources du foyer. Le nombre de bénéficiaires est en baisse de 2,4 %, contre -0,7 % au niveau régional.