Tableau de bord économique et social – suivi de la reprise

Mise à jour le 1er janvier 2023

SARTHE

N°30

PRODUCTION

Activité économique

Contributions sectorielles à l'évolution des volumes d'heures rémunérées par rapport au même mois de l'année 2019 (en %)

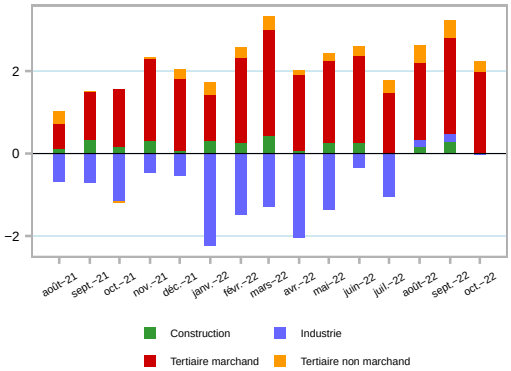

Source : DSN, traitement provisoire Insee.

Créations d'entreprises

Indice base 100 au 4ème trimestre 2014

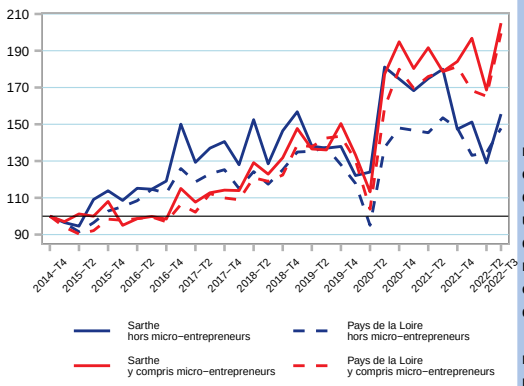

Note : données trimestrielles corrigées des variations saisonnières (CVS).
Source : Insee, Répertoire des entreprises et des établissements.

Défaillances d'entreprises

Indice base 100 en décembre 2014

Note : données mensuelles brutes.
Chaque point représente l'évolution du cumul des 12 derniers mois.
Source : Fiben, Banque de France.

Logements commencés

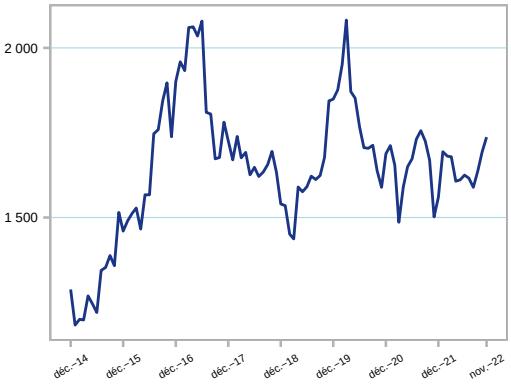

Note : données mensuelles brutes, en date réelle.
Chaque point représente l'évolution du cumul des 12 derniers mois.
Source : SDES, Sit@del2.

Évolution des crédits accordés aux sociétés non financières et entrepreneurs individuels dans la Sarthe

Indice base 100 en janvier 2015

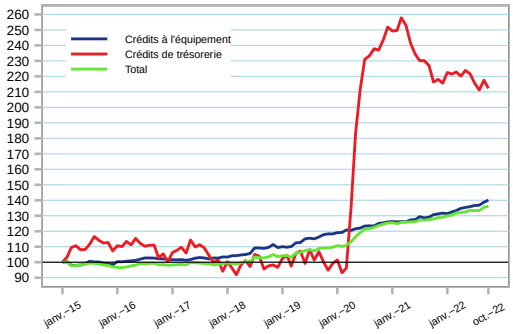

Note : données brutes.
Source : Banque de France.

Dans la Sarthe, le volume d'heures rémunérées (hors chômage partiel) est supérieur à son niveau de 2019 depuis le mois de juin 2021. Après un mois de septembre assez dynamique, le nombre d'heures ralentit en octobre dans un contexte économique toujours difficile.

Il est supérieur de 2 % à son niveau d'octobre 2019, en−deça du niveau régional (+4 %).

Au 3ème trimestre 2022, les créations d'entreprises augmentent de 22 % par rapport au trimestre précédent, contre +21 % au niveau régional. Hors micro−entrepreneurs, la hausse départementale est de +21 %, contre +10 % au niveau régional.

En octobre 2022, les défaillances d'entreprises cumulées depuis 12 mois sont stables, contre une hausse de 2 % au niveau régional. Après avoir atteint un niveau historiquement bas avec la mise en place, puis le maintien, des dispositifs de soutien, le nombre de défaillances est en hausse depuis la fin d'année 2021.

Fin octobre 2022, 1 740 logements sont commencés (mis en chantier) en cumul sur un an dans la Sarthe. Le niveau cumulé est à nouveau en hausse (+2,6 %), après +3,4 % le mois précédent.

En octobre 2022, les crédits accordés aux entreprises de Sarthe pour leur trésorerie sont en baisse de 2 %, contre −3 % au niveau régional. Ils restent plus de deux fois supérieurs à leur niveau d'octobre 2019, en lien avec les prêts garantis par l'État.

CONSOMMATION – ÉPARGNE

Transactions bancaires

Évolution des montants de transactions par rapport au même mois de l'année 2019 (en %)

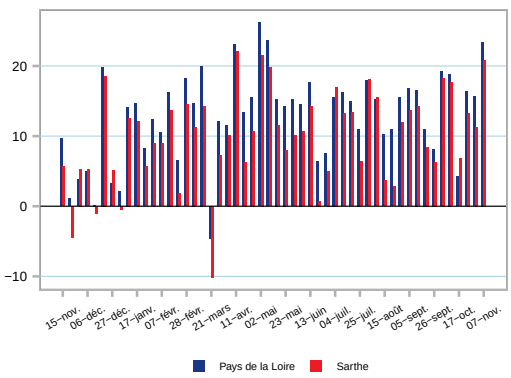

Source : cartes bancaires CB ; calculs Insee.

Évolution des encours de dépôts

Indice base 100 en janvier 2015

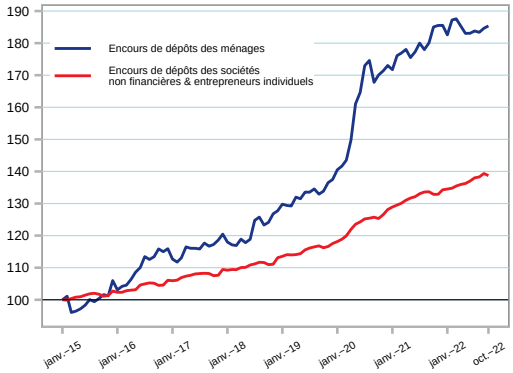

Note : données brutes.
Source : Banque de France.

En 2022, dans la Sarthe, les transactions bancaires sont supérieures à leur niveau de 2019 (+13 % en moyenne sur les 4 semaines du 17 octobre au 13 novembre, contre +15 % au niveau régional). Le recours accru à ce moyen de paiement et l'accélération des prix expliquent en grande partie ce niveau.

En octobre 2022, les encours de dépôts des ménages sont en légère hausse (+0,4 %). La tendance est haussière depuis fin 2020, de façon similaire à ce qui était observé avant mars 2020. Les encours de dépôts des entreprises diminuent de 0,5 %.

Tableau de bord économique et social – suivi de la reprise

Mise à jour le 1er janvier 2023

SARTHE

N°30

EMPLOI – CHÔMAGE

Heures rémunérées

Évolution des volumes d'heures rémunérées par rapport au même mois de l'année 2019 (en %)

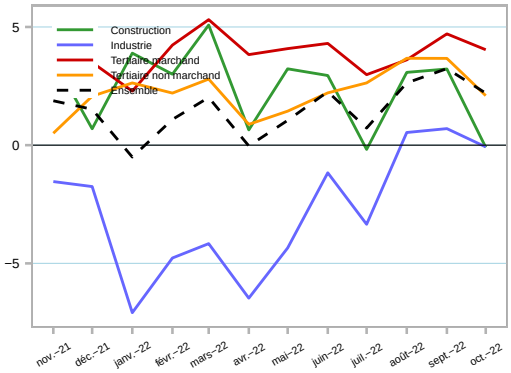

Source : DSN, traitement provisoire Insee.

Activité partielle : nombre de salariés indemnisés

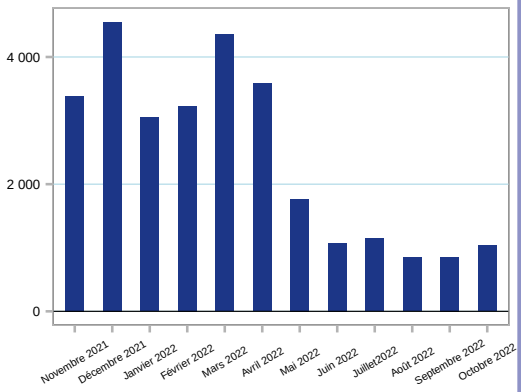

Source : Dreets Pays de la Loire.

Demandeurs d'emploi en fin de mois ABC

Indice base 100 en décembre 2014

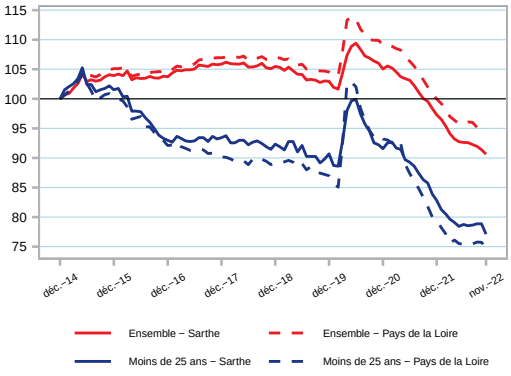

Note : données CVS.
Source : Pôle emploi – Dares.

Offres déposées à Pôle Emploi

Évolution par rapport au même mois de 2019 (en %)

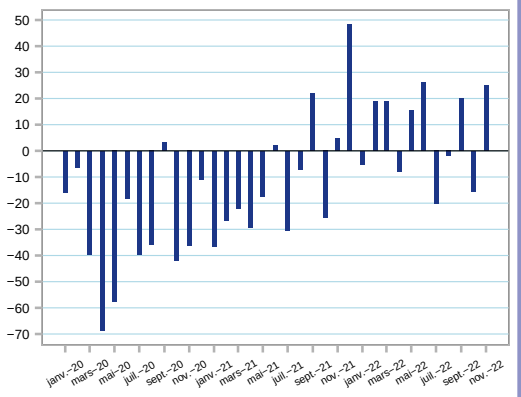

Source : Pôle emploi Pays de la Loire.

En octobre 2022, le volume d'heures rémunérées est supérieur à son niveau de 2019 dans les secteurs tertiaires marchand (+4 %) et non marchand (+2 %). Il est au même niveau qu'en 2019 dans l'industrie et dans la construction.

En octobre 2022, en Sarthe, 1 000 salariés seraient indemnisés au moins un jour au titre de l'activité partielle (chiffre provisoire), après 900 en septembre et 800 en août.

Le nombre de demandeurs d'emploi inscrits en catégorie A, B ou C est en baisse en novembre 2022 (−0,8 %, contre −0,5 % au niveau régional). Le nombre de demandeurs d'emploi de moins de 25 ans baisse également (−2,2 %, contre −1,2 % au niveau régional).

En novembre 2022, les offres d'emploi collectées par Pôle emploi sont supérieures de 25 % à leur niveau d'avant−crise (même mois de 2019). La tendance est moins positive qu'en moyenne régionale où le niveau de 2019 a été rattrapé en août 2021 (+40 % en novembre).

IMPACTS SOCIAUX

Bénéficiaires du RSA

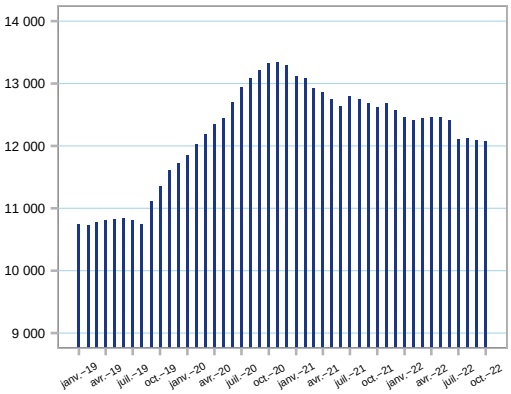

Note : les données ne sont pas définitives à partir de septembre 2020.
Source : CAF.

Surendettement : nombre de dossiers

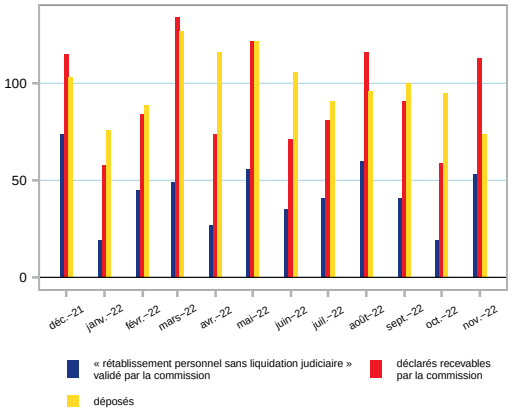

Source : Banque de France.

Bénéficiaires de l'ASS (allocation de solidarité spécifique)

Base 100 en décembre 2014

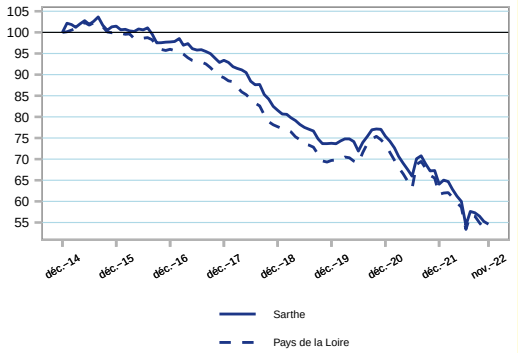

Note : Données brutes. Champ : DEFM de catégories ABC
Source : Pôle emploi.

En octobre 2022, 12 080 personnes bénéficient du RSA, comme au mois précédent. La tendance est à la baisse depuis décembre 2020. Le nombre de bénéficiaires reste cependant supérieur de 6,3 % à son niveau d'octobre 2019.

En novembre 2022, le nombre de dossiers de surendettement déposés est en baisse (−22 %), contre −20 % au niveau régional. Le nombre de dossiers jugés recevables est en hausse (+92 %, contre +12 % au niveau régional).

En novembre 2022, dans la Sarthe, 2 050 demandeurs d'emploi bénéficient de l'allocation spécifique de solidarité, minimum social destiné aux chômeurs en fin de droits sous conditions de ressources du foyer. Le nombre de bénéficiaires est en baisse (−1,2 %), contre −0,6 % au niveau régional.