

Moins d'habitants en Centre-Val de Loire à l'horizon 2070

Insee Flash n°58 – Novembre 2022

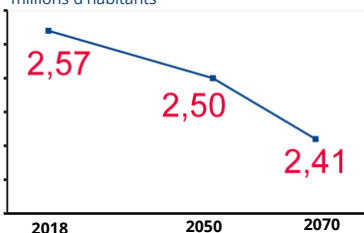
Dans l'hypothèse d'une poursuite des tendances actuelles, la population du Centre-Val de Loire serait de 2 411 000 habitants en 2070, soit une perte de 162 000 personnes par rapport à 2018. L'excédent migratoire ne suffirait pas à compenser le déficit naturel. La baisse démographique concernerait tous les départements à l'horizon 2050. Par ailleurs, le vieillissement de la population se poursuivrait. Le nombre d'habitants de 20 à 64 ans, correspondant en grande partie aux âges d'activité professionnelle, passerait de 1,4 million à 1,2 million en 50 ans.

Projections de la population en Centre-Val de Loire

Un nombre d'habitants en baisse



millions d'habitants



162 000 habitants en moins

une **baisse de 6,3 %** en 50 ans

+ 0,7 % en France métropolitaine



Un solde naturel négatif

sur la période de 2018 à 2070



- 0,28 % par an pour le solde naturel



+ 0,15 % par an pour le solde migratoire



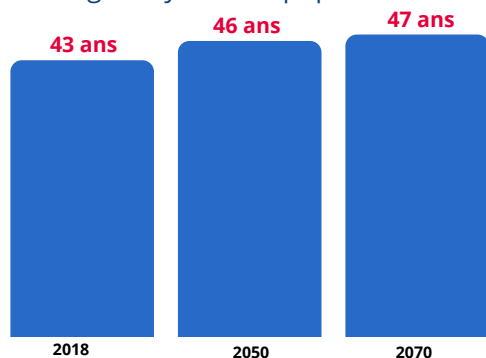
- 0,13 % taux de variation annuel moyen

9^e rang des régions de France métropolitaine en rythme de croissance



Une population en âge de travailler moins nombreuse

Âge moyen de la population



Part des 65 ans et plus **+ 8,4 points**

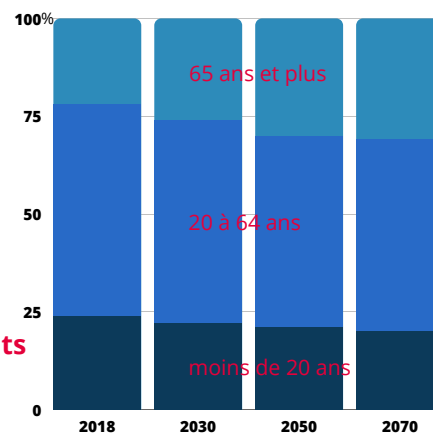
+ 9,4 points en France métropolitaine

Part des 20 à 64 ans **- 4,5 points**

- 5,1 points en France métropolitaine

Part des moins de 20 ans **- 3,8 points**

- 4,3 points en France métropolitaine



Sources : Insee, Omphale 2022 (scénario central), Recensement de la population

Pour en savoir plus :

Lien vers l'étude : Tillard T., Verdu F., « Moins d'habitants en Centre-Val de Loire à l'horizon 2070 », Insee Flash Centre-Val de Loire n°58, novembre 2022.

Liens vers les études départementales :

- Tillard T., Verdu F., « Projections de la population en Centre-Val de Loire à l'horizon 2070 » Insee Flash Centre-Val de Loire n°59-64, novembre 2022.

Liens vers l'étude nationale :

- Cazaubiel A., El Guendouz A., « D'ici 2070, un tiers des régions perdraient des habitants », Insee Première n° 1930, novembre 2022.