

Une baisse du nombre de naissances

Insee Flash Auvergne-Rhône-Alpes • n° 104 • Juin 2022

Il aura fallu attendre que la crise s'installe pour entrevoir l'impact de celle-ci sur la natalité. Les premiers effets se font ressentir fin 2020-début 2021, neuf mois après le premier confinement, par une forte baisse du nombre de naissances. Face à une situation anxieuse, les ménages ont décalé leur projet de créer ou d'agrandir leur famille. Au niveau régional, les naissances repartent à la hausse en 2021, mais ne retrouvent pas leur niveau d'avant-crise, dans un contexte de baisse tendancielle de la natalité depuis presque dix ans.

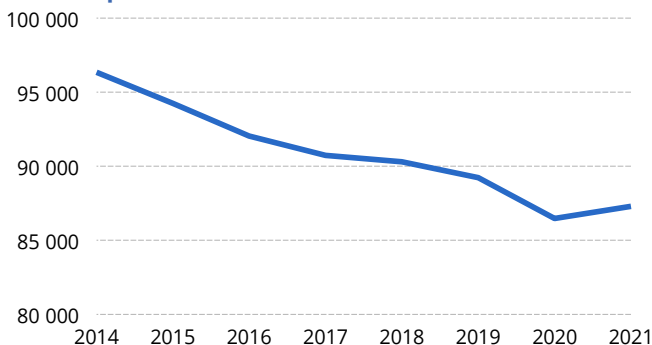
Avec une natalité en berne et une surmortalité, l'écart entre le nombre de naissances et celui des décès, jusqu'ici fortement positif, se réduit ► encadré.

Un creux des naissances en 2020

En 2021, 87 300 bébés sont nés en Auvergne-Rhône-Alpes, après 86 500 en 2020. Par rapport à 2019, le déficit de naissances, de 3 % en 2020, est encore de l'ordre de 2 % en 2021 ► figure 1. Le nombre de naissances baisse depuis plusieurs années. L'année 2020 marque une accélération. Malgré un rebond en 2021, la région ne retrouve pas son niveau d'avant-crise et la tendance à la baisse se poursuit. Elle s'inscrit dans une dynamique nationale ; le phénomène est cependant légèrement plus marqué en Auvergne-Rhône-Alpes. En France métropolitaine, le nombre de naissances a baissé de seulement 2 % en 2020 par rapport à 2019.

Les seules régions qui parviennent à dépasser le niveau de naissances d'avant-crise sont la Bretagne et les Pays de la Loire (+ 2 % de naissances par rapport à 2019), l'Occitanie (+ 1 %) et la Nouvelle-Aquitaine (+ 0,5 %).

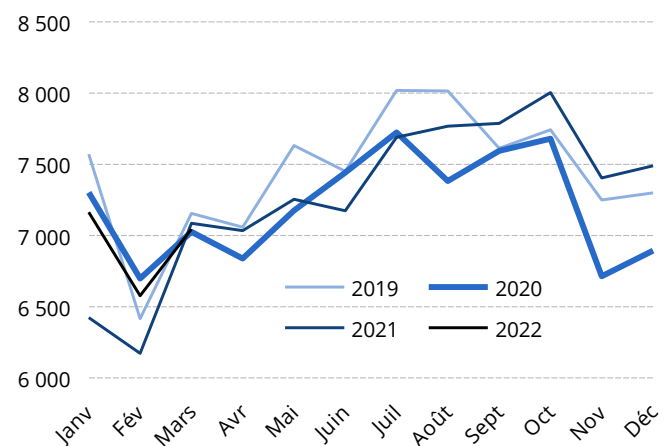
► 1. Nombre de naissances annuelles en Auvergne-Rhône-Alpes



Lecture : en 2020, 86 500 bébés sont nés en Auvergne-Rhône-Alpes.
Champ : naissances domiciliées.

Source : Insee, état civil (données provisoires en 2021).

► 2. Nombre de naissances mensuelles en Auvergne-Rhône-Alpes



Lecture : 7 164 bébés sont nés en janvier 2022 en Auvergne-Rhône-Alpes.
Source : Insee, état civil (données provisoires en 2021 et 2022).

Une forte chute des naissances fin 2020 - début 2021, avant une reprise courant 2021

La baisse de la natalité s'est installée durablement depuis 2014. Cependant, l'impact de la crise sanitaire sur les projets des couples est visible avec une baisse notable fin 2020 et début 2021. Habituellement creux pour les naissances, le mois de novembre est marqué en 2020 par un nombre de naissances particulièrement bas (- 7 % des naissances par rapport à novembre 2019) ► figure 2. Cette situation perdue jusqu'en février 2021 avec une baisse importante en janvier (- 15 % par rapport à janvier 2019 et - 12 % par rapport à 2020). Neuf mois après le premier confinement, ce résultat témoigne pour la première fois des répercussions de la crise sanitaire sur la natalité.

Février 2021 est lui aussi marqué par un nombre de naissances historiquement bas. Le mois de février est également un creux annuel saisonnier des naissances, même si la baisse entre janvier

et février 2021 reste moindre par rapport aux années précédentes. Les naissances de mars et avril, qui correspondent aux bébés conçus à l'été 2020, dans un contexte de levée des restrictions sanitaires, repartent à la hausse et sont quasiment au même niveau que 2019. Si les parents semblent avoir repoussé leurs projets d'enfants pendant le premier confinement, leur comportement paraît s'être modifié lors du deuxième confinement, fin 2020. Les naissances continuent d'augmenter en août et septembre 2021, contrairement aux années précédentes où la baisse des naissances était devenue saisonnière. Le nombre de naissances dépasse même celui de 2019 entre septembre et décembre 2021, avec un pic en octobre 2021, soit des bébés conçus fin 2020 – début 2021, à la sortie du deuxième confinement. Malgré la perspective d'un nouveau confinement en mars 2021, les parents ne semblent pas renoncer ou décaler leur projet de créer ou d'agrandir leur famille. De nombreuses naissances sont enregistrées jusqu'en décembre 2021. Si, en janvier 2022, le nombre de naissances reste inférieur aux années précédentes, les naissances de février et mars 2022 semblent indiquer une tendance proche des années d'avant-crise.

Dynamiques départementales : entre baisse continue et reprise des naissances en 2021

Au sein de la région, la baisse des naissances de 2020 est particulièrement sensible dans la Drôme, l'Allier et en Ardèche (- 5 %, - 6,5 % et - 7,5 %). En Haute-Savoie, département le plus fortement affecté par le nombre de décès pendant la crise, les couples semblent avoir moins renoncé qu'ailleurs à leurs projets de famille. Comme en Isère et dans l'Ain, la baisse est plus contenue (- 1 % pour l'Isère et - 1,5 % pour l'Ain et la Haute-Savoie). Seul le Cantal enregistre une hausse de ses naissances en 2020 (+ 1 %), mais elle s'oppose à une forte baisse constatée l'année précédente. Les autres départements sont proches de la moyenne régionale (- 3 %).

En 2021, les naissances baissent pour la deuxième année consécutive dans le Rhône, la Loire et l'Isère. Le Rhône, qui garde cependant le nombre de naissances par habitant le plus fort de la région, contribue fortement à cette baisse (5 % de naissances en moins par rapport à 2019). Les autres départements connaissent un rebond en 2021. La Savoie et la Haute-Savoie retrouvent même leur niveau d'avant-crise, ou le dépassent (Haute-Loire, Ain, Cantal).

Emma Bianco, Séverine Mugnier (Insee)

► Sources

Les **statistiques d'état civil** sur les naissances sont issues d'une exploitation des informations transmises par les mairies à l'Insee. Les naissances sont comptabilisées au lieu de domicile de la mère (données publiées fin avril 2022 ; pour 2021 et 2022, il s'agit de données provisoires).

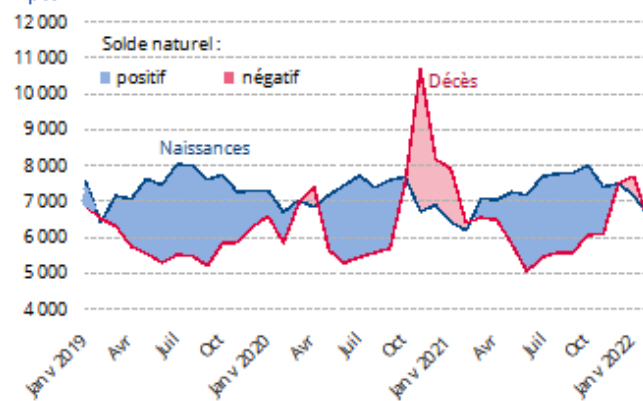
► Définitions

Le **solde naturel** est la différence entre le nombre de naissances et le nombre de décès enregistrés au cours d'une période. On parle de déficit naturel lorsqu'il est négatif.

► L'impact démographique de la crise sanitaire

La crise sanitaire a eu un impact important sur les naissances en 2020, ainsi qu'en 2021. Elle a également eu des conséquences sur les décès ► **pour en savoir plus**. Malgré la hausse des décès et la baisse des naissances, le solde naturel de la région est resté positif ► **figure**. Cependant, en 2020, on ne compte que près de 6 000 naissances de plus que de décès. La fin d'année est marquée par la concomitance de la deuxième vague de décès et du déficit des naissances lié au report de projets familiaux des parents pendant le premier confinement. En 2021, la région enregistre 13 000 naissances de plus que de décès. Cependant la dynamique des naissances et la vague de décès en fin d'année ne permettent pas de retrouver le niveau de 2019 (19 000 naissances de plus que de décès).

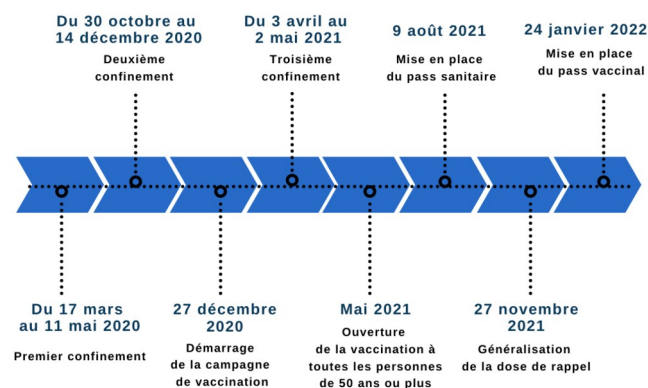
► Nombre de naissances et de décès par mois en Auvergne-Rhône-Alpes



Lecture : en novembre 2020, Auvergne-Rhône-Alpes enregistre 6 700 naissances et 10 700 décès. Le solde naturel est donc négatif de 4 000 personnes.

Source : Insee, état civil (données provisoires en 2021 et 2022).

► 3. Les grandes dates de la crise sanitaire



► Pour en savoir plus

- « Impact démographique de la crise sanitaire : une surmortalité qui perdure jusqu'à début 2022 », *Insee Flash Auvergne-Rhône-Alpes*, n° 105, juin 2022.
- « Le bilan démographique 2020 », *Insee Dossier Auvergne-Rhône-Alpes*, n° 9, octobre 2021.

