



## REPRISE MENACÉE

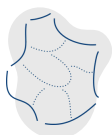
Après une année de recul de l'activité économique, 2021 est une année de reprise. Les niveaux d'activité d'avant-crise sont dépassés en fin d'année dans la région et dans tous les départements hormis l'Indre et le Cher. Le recours à l'activité partielle recule nettement et se rapproche de la situation en 2019. La hausse de l'emploi salarié (+ 2,5 % sur l'année) et la baisse du chômage (6,6 % au 4e trimestre) sont marquées. Les effets de certaines mesures de soutien des entreprises, pour leur permettre de traverser la crise, sont encore observables, notamment au travers de leur faible endettement bancaire net. Cependant des fragilités perdurent, pour les secteurs de l'industrie et de l'hébergement-restauration en particulier, dont l'activité reste en deçà de celle avant la crise sanitaire. Les tensions sur l'approvisionnement et le marché du travail commencent à se répercuter sur les prix, et viennent menacer la reprise.

### Reprise de l'activité économique



+ 0,7 %

Hausse du volume  
d'heures rémunérées des salariés  
fin 2021 par rapport à 2019



L'activité économique dépasse  
les niveaux d'avant crise en  
**Eure-et-Loir, Loiret, Loir-et-  
Cher et Indre-et-Loire**

### Baisse nette du chômage



6,6 %

de la **population active**

Soit **0,5 point** de moins que fin 2020  
et **1,1 point** de moins que fin 2019

7,4 % en  
France hors  
Mayotte

-12,5 %

Baisse du nombre de **demandeurs d'emploi**  
de catégorie A entre fin 2020 et fin 2021  
Soit **107 900** personnes inscrites fin 2021

### Rebond de l'emploi salarié et hausse des embauches en CDI



+ 2,5 %

Hausse du nombre d'**emplois  
salariés** entre fin 2019 et fin 2021

Soit + **22 250** emplois

+ 3,5 %

Hausse du nombre de **CDI**  
signés entre 2019 et 2021

Soit **125 600** CDI  
+ **26 %** par rapport à 2020

### Industrie, hébergement-restauration : des secteurs qui restent en difficulté



Des secteurs d'activité qui ont **des volumes  
d'heures rémunérées en deçà de 2019**  
et qui recourent toujours à l'**activité partielle**

### Configuration inédite des crédits et des dépôts à vue des sociétés non financières



Situations de trésorerie  
confortables



Faible endettement bancaire net  
des entreprises

Retrouvez le chapitre complet ici : *Bilan économique 2021 - Centre-Val de Loire - "Reprise menacée"*

insee.fr



## EMPLOI

### Le rebond de l'emploi salarié compense les pertes de la première année de crise sanitaire

Une reprise mondiale altérée par des  
difficultés d'approvisionnement et  
une pénurie de main d'œuvre

Données : 2021. Évolutions par rapport à 2020

**+ 2,5 %**

Hausse du nombre  
d'**emplois salariés** en 2021

Soit **+ 22 250** emplois

La hausse est plus marquée  
dans le **secteur privé** que public

Une croissance renforcée des  
effectifs dans la construction, un  
repli freiné dans l'industrie

Évolutions par rapport à 2020

**+ 2,2 %**

Hausse du nombre  
d'**emplois** dans le secteur  
de la **construction**

France hors Mayotte : **+ 2,5 %**

**- 0,2 %**

Baisse du nombre  
d'**emplois** dans le  
secteur **industriel**

France hors Mayotte : **+ 0,7 %**

Une reprise de l'emploi  
particulièrement vive dans le  
tertiaire marchand

Évolutions par rapport à 2020

Hausse des emplois dans le secteur tertiaire



Marchand **+ 4,3 %**  
Non marchand **+ 1,5 %**

Une progression de l'emploi plus  
soutenue dans l'Eure-et-Loir et  
l'Indre-et-Loire

Évolutions par rapport à 2020

Hausse des emplois



Eure-et-Loir **+ 3,1 %**  
Indre-et-Loire **+ 3 %**

**Indre** : seul département où le niveau  
d'avant-crise n'est pas retrouvé

Sources : Insee, estimations d'emploi ; estimations trimestrielles Urssaf, Dares, Insee

Retrouvez le chapitre complet ici : *Bilan économique 2021 - Centre-Val de Loire - "Reprise menacée"*

insee.fr



## DÉCLARATION PRÉALABLE À L'EMBAUCHE

Les déclarations d'embauches en 2021 en  
nette progression avec une préférence  
pour les contrats à durée indéterminée

Les embauches en contrat à durée  
indéterminée (CDI) retrouvent un niveau  
supérieur à celui d'avant la crise sanitaire

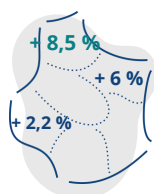


Données : 2021. Évolutions par rapport à 2019

+ 3,5 %

Hausse du nombre de **CDI**  
signés entre 2019 et 2021

🔍 125 600 CDI signés en 2021  
+ 26 % par rapport à 2020



Le nombre de CDI dépasse la  
référence en 2019 en Indre-et-Loire,  
dans le Loiret et en Eure-et-Loir

Des contrats à durée déterminée  
(CDD) de plus longue durée qu'avant  
la pandémie



Données : 2021. Évolutions par rapport à 2019

+ 8,6 %

Hausse du nombre de  
**CDD longs**\* signés en  
2021

🔍 107 300 CDD signés en 2021

- 14 %

Baisse du nombre de  
**CDD courts**\* signés en  
2021

🔍 387 600 CDD signés en 2021

\* CDD longs = plus de 31 jours ; CDD courts = moins de 31 jours

Les femmes majoritaires parmi les  
personnes embauchées en CDD,  
minoritaires parmi les embauches en CDI



Données : 2021

CDI

43 % des embauches  
sont féminines

CDD courts

62 % des embauches  
sont féminines

CDD longs



45 % des signataires ont  
moins de 24 ans

Source : Urssaf

Retrouvez le chapitre complet ici : *Bilan économique 2021 - Centre-Val de Loire - "Reprise menacée"*

insee.fr



## CHÔMAGE

## Importante baisse du taux de chômage en fin d'année 2021

Le taux de chômage en net recul



Données : 4e trimestre 2021. Évolutions par rapport à 2020

6,6 %

de la population active

7,4 % en France  
hors MayotteSoit 0,5 point de moins que fin 2020  
et 1,1 point de moins que fin 2019Net recul de la demande  
d'emploi

Données : 4e trimestre 2021. Évolutions par rapport à 2020

-12,5 %

Baisse du nombre de  
demandeurs d'emploi de  
catégorie A

Soit 107 900 personnes inscrites

Une baisse qui profite à l'ensemble des  
populations de demandeurs d'emploi

Données : 4e trimestre 2021. Évolutions par rapport à 2020

Nombre de demandeurs d'emploi de  
catégorie A

Moins de 25 ans - 17,3 %

25 - 49 ans - 13,3 %

50 ans et plus - 8,2 %

Le nombre d'offres d'emploi s'accroît  
significativement en 2021

Données : 4e trimestre 2021. Évolutions par rapport à 2020

+ 48 %

Hausse du nombre d'offres  
d'emploi diffusées par Pôle emploi

Soit 373 000 offres

Une forte hausse du nombre de  
contrats aidés

Données : 4e trimestre 2021. Évolutions par rapport à 2020

+ 50 %

Hausse du nombre de contrats aidés

Soit 16 000 entrées dans les dispositifs

Sources : Insee, Pôle emploi, Dares, STMT, DREETS

Retrouvez le chapitre complet ici : Bilan économique 2021 - Centre-Val de Loire - "Reprise menacée"

insee.fr



## DÉMOGRAPHIE D'ENTREPRISES

### L'essor des créations d'entreprises se poursuit en 2021

Les créations d'entreprises augmentent



Données : 2021. Évolutions par rapport à 2020

**+ 21 %**

Hausse du nombre de **créations d'entreprises** en 2021 (29 780 unités)

Soit une évolution supérieure à la moyenne nationale

L'industrie et les services aux entreprises portent la croissance



Évolutions par rapport à 2020

**+ 47 %**

Hausse du nombre d'**immatriculations dans l'industrie**

Soit le secteur avec la plus forte croissance

Un nombre de défaillances d'entreprises toujours en recul



Données : 2021. Évolutions par rapport à 2020

**- 3 %**

Baisse du nombre de **défaillances d'entreprises** au cours de l'année

Soit **980**

Après **- 43 %** entre 2019 et 2020

Le nombre de sociétés est orienté nettement à la hausse



Données : 2021. Évolutions par rapport à 2020

#### Hausse des créations d'entreprises



Sociétés	<b>+ 27 %</b>
Micro-entreprises	<b>+ 25 %</b>
Entreprises individuelles hors micro-entreprises	<b>+ 5 %</b>



Les **micro-entrepreneurs** représentent **61 %** des nouvelles immatriculations en 2021

L'essor des sociétés concerne tous les départements



Évolutions par rapport à 2020

**+ 33 %**

Hausse des créations de sociétés dans l'**Indre** : la plus marquée de la région

Sources : Insee, REE (Répertoire des entreprises et des établissements - Sirene), Banque de France

Retrouvez le chapitre complet ici : [Bilan économique 2021 - Centre-Val de Loire - "Reprise menacée"](#)

## MICRO-ENTREPRENEUR

### Le nombre de micro-entrepreneurs toujours croissant en région Centre-Val de Loire

Une croissance soutenue du nombre de micro-entrepreneurs sur les deux dernières années

Données : 1er semestre 2021. Évolutions par rapport au 1er semestre 2019

Ils représentent **3 à 4 %** de la population active de la région  
= **65 800 personnes**

**60 %** ont un chiffre d'affaires positif et sont donc économiquement actifs

**+ 57 %**  
Augmentation du nombre de micro-entrepreneurs économiquement actifs  
+ **18 %** par rapport à 2020

**1 267 €**  
Chiffre d'affaires mensuel moyen des micro-entrepreneurs économiquement actifs

Profil des micro-entrepreneurs : plus masculin, plus d'artisans

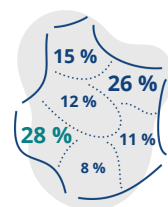
Données : 1er semestre 2021

28 % sont commerçants  
43 % sont artisans  
29 % sont des professions libérales

**59 %** des micro-entrepreneurs actifs sont des hommes

Une répartition équitable du nombre de micro-entrepreneurs entre les zones urbaines et rurales

Données : 1er semestre 2021



**28 %** des micro-entrepreneurs de la région sont en Indre-et-Loire



**48 %** dans l'espace rural  
**52 %** dans l'espace urbain

La croissance est plus vive dans les zones urbaines :  
**+ 62 %** entre les 1ers semestres 2019 et 2021

Les activités en développement des micro-entrepreneurs reflètent de nouveaux modes de consommation

Données : 1er semestre 2021. Évolutions par rapport au 1er semestre 2019

**+ 345 %**  
Augmentation des activités de **poste et de courrier** sur 2 ans

Liée notamment aux **achats en ligne** et à la **livraison de repas à domicile**

Source : Urssaf

Retrouvez le chapitre complet ici : [Bilan économique 2021 - Centre-Val de Loire - "Reprise menacée"](#)

## FINANCEMENT ET ENDETTEMENT

### Une configuration inédite des crédits et des dépôts à vue des sociétés non financières

Un important soutien financier accordé aux entreprises



**Remboursements** des prêts garantis par l'État **différés** par beaucoup d'entreprises

Desserrement des **contraintes sanitaires**

**Aides** diverses des autorités publiques gouvernementales et des banques centrales en 2020

Moins de **situations de trésorerie** difficiles



Un endettement bancaire net en baisse pour les petites et moyennes entreprises (PME)

*Données : 2021. Évolutions par rapport à 2020*



Diminution des **endettements à court terme** des PME

- 3,6 %

Progression des financements bancaires aux sociétés non financières (SNF)

*Données : 2021. Évolutions par rapport à 2020*



Augmentation des **financements bancaires** en glissement annuel

+ 4,3 %

Moyenne nationale : + 1,8 %

Source : Banque de France

Retrouvez le chapitre complet ici : [Bilan économique 2021 - Centre-Val de Loire - "Reprise menacée"](#)

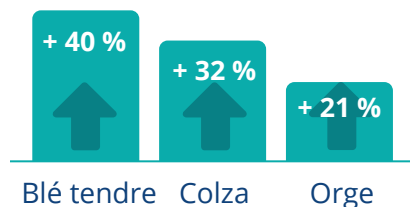
## AGRICULTURE

### Les prix des matières premières et des intrants en forte hausse

Les grandes cultures : des récoltes correctes à bonnes et des cours orientés à la hausse

Évolutions par rapport à 2020

Croissance de la production




Blé tendre Colza Orge

Légumes et fruits : une année morose pour les fruits et légumes

Évolutions par rapport à 2020

Chute du potentiel de récolte



Pomme Poire

Viticulture : la commercialisation reprend des couleurs, mais le gel ampute la vendange


Évolutions par rapport à 2020

Chute de la production

Hausse des sorties de chais



Vin



Sorties de chais

Productions animales : des prix en hausse, sauf pour le porc

Évolutions par rapport à 2020

Augmentation des prix



Lait de vache +3 %

Lait de chèvre +5 %

Viande bovine +7 %

Sources : France Agrimer, Agreste, Insee, statistique agricole annuelle provisoire 2021

Retrouvez le chapitre complet ici : [Bilan économique 2021 - Centre-Val de Loire - "Reprise menacée"](#)

[insee.fr](#) [Twitter](#) [YouTube](#) [LinkedIn](#)



## INDUSTRIE

Une reprise forte et rapide de l'industrie régionale,  
bridée toutefois par des difficultés  
d'approvisionnement et de recrutement

Niveaux d'activité : des évolutions  
contrastées d'un secteur à l'autre



Évolutions par rapport à 2020



### Industrie manufacturière :

les carnets de commande dépassent leur niveau d'avant-crise selon les chefs d'entreprise.

  
**Agro-alimentaire et  
pharmaceutique**



Ces industries poursuivent leur **progression**,  
ayant retrouvé leur niveau d'avant-crise dès 2020

  
**Cosmétique**



Cette industrie ne retrouve son **niveau d'avant-crise**  
que **tardivement**

  
**Aéronautique  
et automobile**



Les niveaux d'activité restent **toujours inférieurs** à ceux  
d'avant-crise **malgré le redressement** en fin d'année

Source : Banque de France

Retrouvez le chapitre complet ici : *Bilan économique 2021 - Centre-Val de Loire - "Reprise menacée"*

[insee.fr](https://www.insee.fr)   

## BÂTIMENT

Des difficultés d'approvisionnement et de recrutement freinent le fort rebond du secteur du bâtiment sur la période récente

### Rebond enregistré dans le secteur du bâtiment



Évolutions par rapport à 2020

#### Forte demande

La reprise de l'activité des entreprises du bâtiment se poursuit



Insuffisance de l'offre + hausse des prix des matériaux de construction  
= **forte revalorisation des prix des devis**

### Des difficultés en termes de moyens humains et en matériaux



Évolutions par rapport à 2020



Plus de la moitié des entreprises déclarent se heurter à l'**insuffisance de moyens humains et de matériaux de construction**



Difficultés d'approvisionnement et de recrutement + nombreuses absences lors des vagues épidémiques  
= **fléchissement temporaire de l'activité en fin d'année**

Source : Banque de France

Retrouvez le chapitre complet ici : *Bilan économique 2021 - Centre-Val de Loire - "Reprise menacée"*

[insee.fr](https://www.insee.fr)   

## CONSTRUCTION

### Une reprise significative de l'activité

#### Construction neuve : une dynamique retrouvée

Données : 2021. Évolutions par rapport à 2020



**+ 34 %**

Hausse du nombre de  
**logements autorisés**  
en 2021  
(15 700 unités)

Soit la plus forte hausse du territoire métropolitain



**+ 15 %**

Hausse du nombre de  
**chantiers commencés**  
en 2021  
(11 600 unités)

Soit une hausse allant de 10 à 30 % selon les départements

Eure-et-Loir

Indre

#### Promotion immobilière privée : nette hausse des ventes d'appartements

Données : 2021. Évolutions par rapport à 2020



**3 000**

Nombre de **logements neufs vendus** en 2021

Soit une hausse de 26 %

→ L'évolution des ventes masque des variations opposées :

Appartements

**+ 35 %**

**- 36 %**

Maisons

Source : SDES, Sit@del2

Retrouvez le chapitre complet ici : *Bilan économique 2021 - Centre-Val de Loire - "Reprise menacée"*

insee.fr



## TRANSPORTS

### Les effets de la crise sanitaire encore perceptibles dans certains secteurs

Les transporteurs routiers de voyageurs plus affectés que ceux de marchandises



Évolutions par rapport à 2020

Le transport aérien de passagers rebondit



Évolutions par rapport à 2020

Transport routier de **marchandises** : la situation se redresse rapidement en 2021, grâce à la hausse du recours à la livraison

Transports **extra-scolaires et touristiques** : reprise seulement partielle des activités

+ 30 %

Hausse du **trafic aérien de passagers** à l'aéroport de Tours Val de Loire

🔍 Mais il reste inférieur à 2019 : - 58 %

Une diminution des immatriculations de véhicules qui se poursuit



Évolutions par rapport à 2020

- 2 %

Baisse du nombre d'**immatriculations de véhicules neufs**

🔍 Il est à son plus bas niveau depuis le début des années 2010

+ 13 %

Hausse du nombre d'**aménagement cyclables** (par rapport à 2020)

+ 7 %

Hausse de la fréquentation de l'itinéraire de **la Loire à Vélo** (par rapport à 2019)

Sources : DREAL Centre-Val de Loire, GRECO-Infocentre, Union des aéroports français, SDES, Rsvero

Retrouvez le chapitre complet ici : *Bilan économique 2021 - Centre-Val de Loire - "Reprise menacée"*

insee.fr



## TOURISME

### En 2021, une fréquentation touristique toujours en retrait

Malgré une nette embellie, l'activité hôtelière est toujours très pénalisée par les effets de la pandémie

Données : 2021



- 25 %

Baisse du nombre de **nuitées dans les hôtels** par rapport à 2019

🔍 Soit **4,6 millions** de nuitées enregistrées

La population résidente représente **85 %** de la clientèle

L'activité dans les campings encore en deçà de celle de 2019

Données : 2021



- 15 %

Baisse du nombre de **nuitées dans l'hôtellerie de plein air** par rapport à 2019

🔍 Soit **1,7 million** de nuitées enregistrées

La population résidente représente **72 %** de la clientèle

**Chiffre d'affaires** : il reste inférieur de **25 %** par rapport à 2019



**Chiffre d'affaires** : - **10 %** par rapport à 2019, malgré un redressement de l'activité durant les vacances d'été



La fréquentation des établissements les moins équipés davantage en retrait

Données : 2021



- 35 %

Baisse du nombre de nuitées dans les **hôtels "non classés"** par rapport à 2019

- 21 %

Baisse du nombre de nuitées dans les **campings "1 à 2 étoiles"** par rapport à 2019

Sources : Insee, comités régionaux de tourisme (CRT)

Retrouvez le chapitre complet ici : [Bilan économique 2021 - Centre-Val de Loire - "Reprise menacée"](#)

[insee.fr](https://www.insee.fr)   